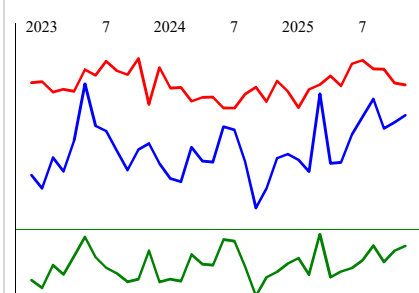




<http://lekiosque.finances.gouv.fr>

Novembre 2025

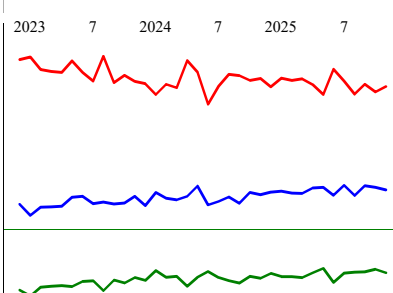
Biens d'investissement



	Export	Import	Solde
nov 25	17 395	18 326	-931
oct 25	17 180	18 386	-1 206
sept 25	16 998	18 813	-1 815
août 25	17 902	18 824	-921
juil 25	17 348	19 090	-1 742
juin 25	16 811	18 980	-2 169
mai 25	15 950	18 303	-2 353
avr 25	15 925	18 605	-2 680
mars 25	18 051	18 336	-285
févr 25	15 668	18 195	-2 527
janv 25	16 033	17 637	-1 604
déc 24	16 209	18 122	-1 913

données CAF- FAB estimées CVS-CJO en M€

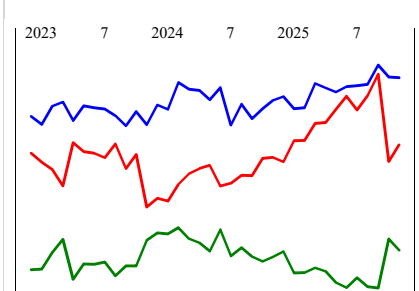
Biens de consommation durables



	Export	Import	Solde
nov 25	1 641	2 708	-1 068
oct 25	1 666	2 653	-987
sept 25	1 683	2 730	-1 048
août 25	1 580	2 630	-1 050
juil 25	1 687	2 766	-1 079
juin 25	1 583	2 886	-1 303
mai 25	1 665	2 626	-961
avr 25	1 659	2 728	-1 069
mars 25	1 603	2 788	-1 185
févr 25	1 608	2 772	-1 165
janv 25	1 626	2 793	-1 167
déc 24	1 617	2 704	-1 087

données CAF-FAB estimées, CVS-CJO en M€

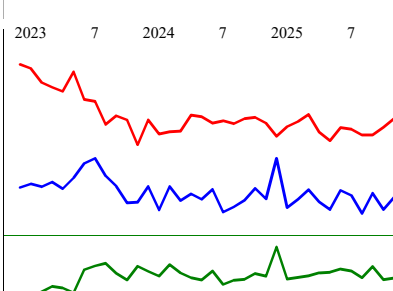
Biens de consommation non durables



	Export	Import	Solde
nov 25	14 145	12 951	1 195
oct 25	14 158	12 655	1 502
sept 25	14 371	14 211	160
août 25	14 028	13 829	199
juil 25	14 007	13 570	437
juin 25	13 989	13 819	170
mai 25	13 891	13 585	306
avr 25	13 965	13 351	613
mars 25	14 046	13 331	714
févr 25	13 612	13 033	579
janv 25	13 594	13 026	568
déc 24	13 809	12 651	1 158

données CAF-FAB estimées, CVS-CJO en M€

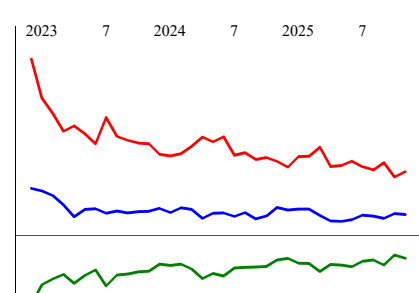
Biens intermédiaires



	Export	Import	Solde
nov 25	13 584	15 659	-2 076
oct 25	13 266	15 431	-2 164
sept 25	13 698	15 229	-1 531
août 25	13 165	15 229	-2 064
juil 25	13 640	15 375	-1 736
juin 25	13 774	15 419	-1 645
mai 25	13 271	15 075	-1 804
avr 25	13 469	15 305	-1 837
mars 25	13 790	15 769	-1 979
févr 25	13 537	15 585	-2 048
janv 25	13 318	15 444	-2 126
déc 24	14 614	15 194	-580

données CAF-FAB estimées, CVS-CJO en M€

Energie



	Export	Import	Solde
nov 25	1 760	5 110	-3 350
oct 25	1 822	4 686	-2 864
sept 25	1 458	5 809	-4 351
août 25	1 640	5 228	-3 588
juil 25	1 696	5 495	-3 799
juin 25	1 347	5 942	-4 595
mai 25	1 210	5 597	-4 387
avr 25	1 242	5 501	-4 259
mars 25	1 689	7 021	-5 332
févr 25	2 182	6 317	-4 135
janv 25	2 182	6 282	-4 100
déc 24	2 112	5 454	-3 343

Les Principaux Regroupements Industriels sont un regroupement de postes A129 qui structurent les produits industriels en fonction de leur nature. Ils constituent une présentation alternative à la nomenclature agrégée particulièrement adaptée à l'analyse économique. Ils sont constitués comme suit :

- Biens d'investissement : C25A, C25B, C25C, C26B, C26C, C26E, C26F, C28A, C28B, C28C, C28D, C29A, C29B, C30A, C30B, C30C, C32B
- Biens de consommation durables : C26D, C26G, C27A, C30E, C31Z, C32A
- Biens de consommation non durables : C10A, C10B, C10C, C10D, C10E, C10G, C10H, C11Z, C12Z, C13Z, C14Z, C15Z, C18Z, C20B, C21Z, C32C
- Biens intermédiaires : B07Z, B08Z, C10F, C10K, C16Z, C17A, C17B, C20A, C20C, C22A, C22B, C23A, C23B, C24A, C24B, C24C, C25E, C26A, C27B
- Energie : B05Z, B06Z, D35A, D35B, C19Z, E37Z, E38Z