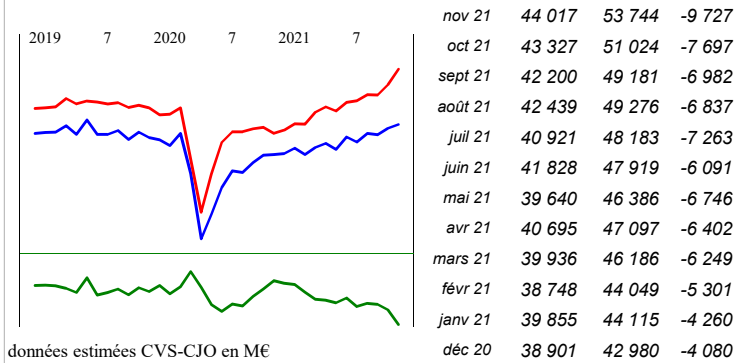




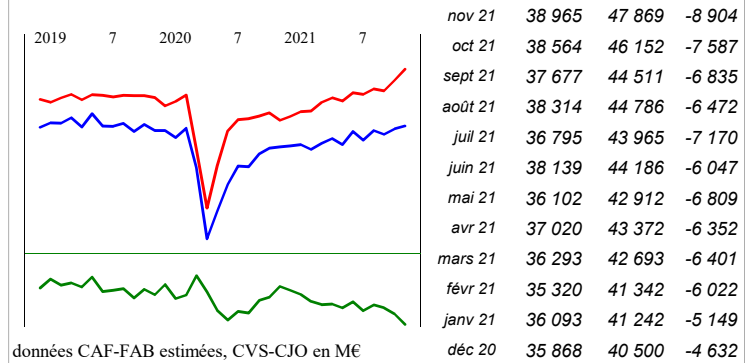
Novembre 2021

<http://lekiosque.finances.gouv.fr>

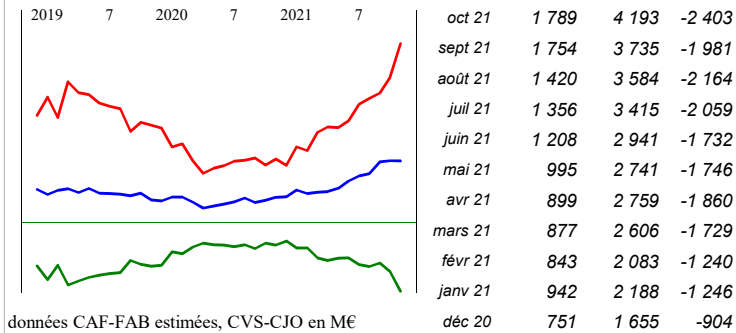
### Echanges FAB-FAB y.c. matériel militaire



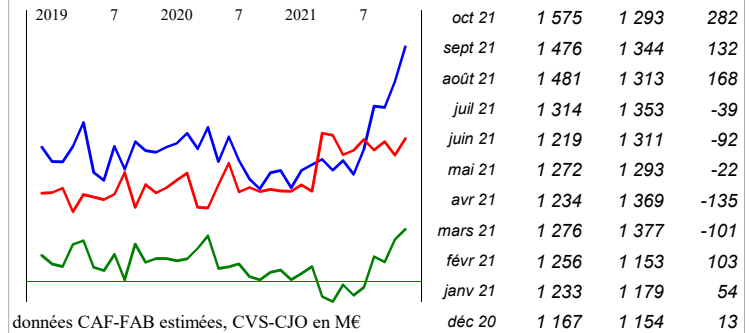
### Industrie manufacturière



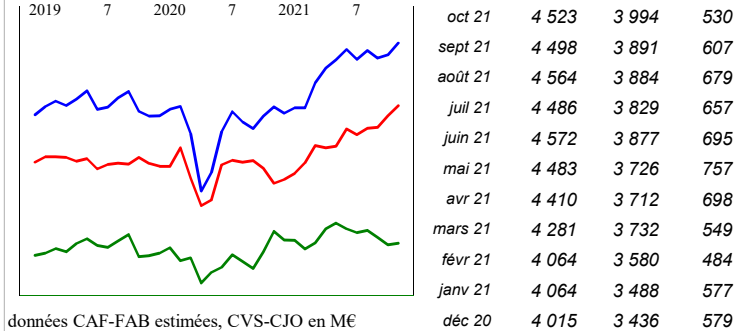
### DE Hydrocarbures naturels, industries extractives, électricité, déchets



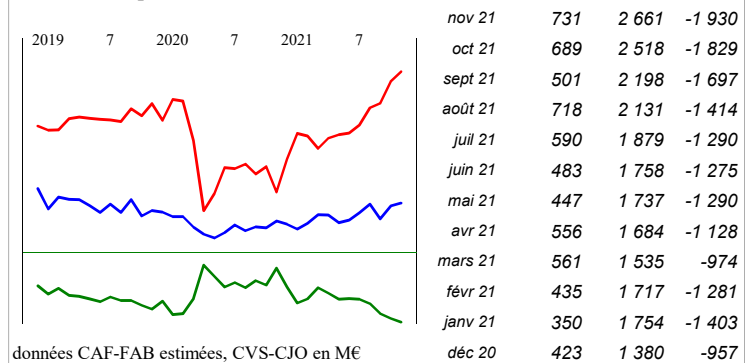
### AZ Produits agricoles, sylvicoles, de la pêche et de l'aquaculture



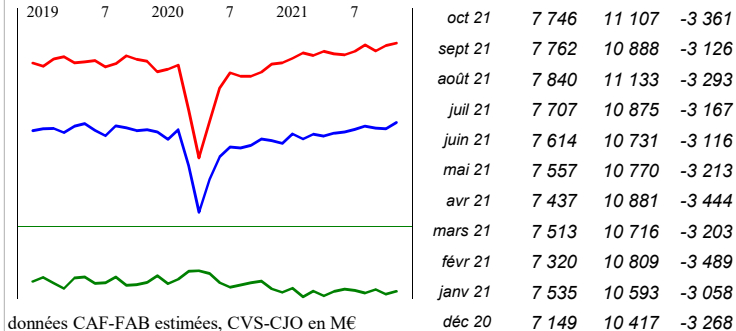
### C1 Produits des industries agroalimentaires (IAA)



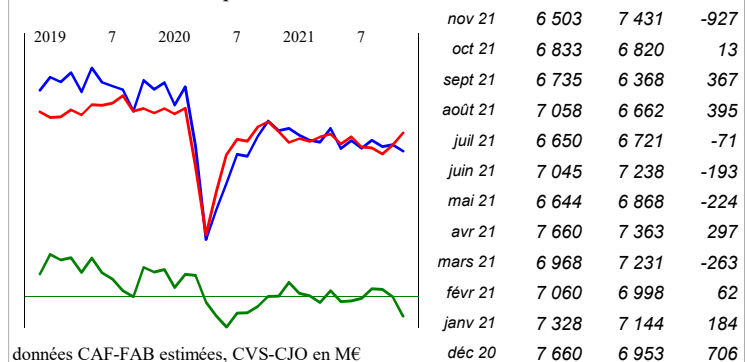
### C2 Produits pétroliers raffinés et coke



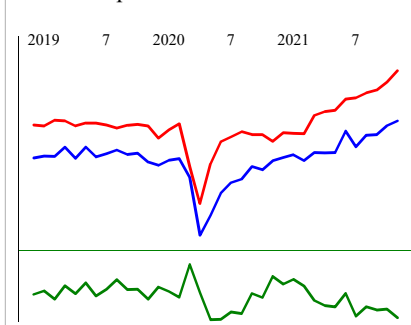
### C3 Equipements mécaniques, matériel électrique, électronique et



### C4 Matériels de transport



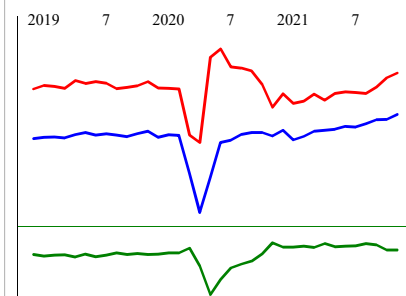
### C5 Autres produits industriels



données CAF-FAB estimées, CVS-CJO en M€

	Export	Import	Solde
nov 21	19 109	22 482	-3 373
oct 21	18 773	21 712	-2 939
sept 21	18 180	21 166	-2 986
août 21	18 135	20 975	-2 840
juil 21	17 362	20 660	-3 298
juin 21	18 425	20 582	-2 157
mai 21	16 970	19 810	-2 840
avr 21	16 957	19 733	-2 776
mars 21	16 969	19 479	-2 510
févr 21	16 441	18 239	-1 798
janv 21	16 816	18 263	-1 447
déc 20	16 621	18 314	-1 692

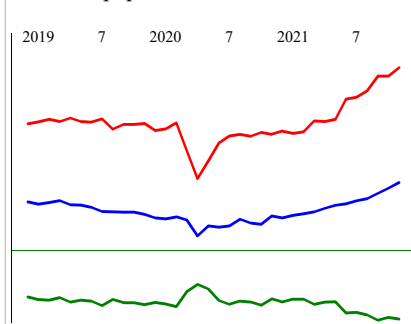
### CB Textiles, habillement, cuir et chaussures



données CAF-FAB estimées, CVS-CJO en M€

	Export	Import	Solde
nov 21	2 803	3 649	-846
oct 21	2 706	3 548	-842
sept 21	2 696	3 362	-666
août 21	2 612	3 231	-619
juil 21	2 549	3 249	-701
juin 21	2 560	3 264	-704
mai 21	2 500	3 230	-730
avr 21	2 482	3 094	-612
mars 21	2 460	3 217	-757
févr 21	2 360	3 072	-713
janv 21	2 286	3 025	-739
déc 20	2 483	3 221	-738

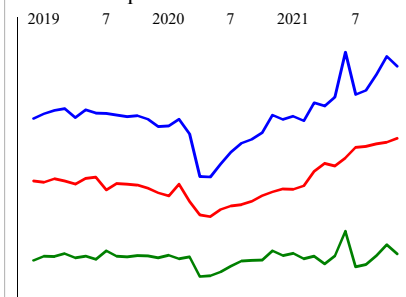
### CC Bois, papier et carton



données CAF-FAB estimées, CVS-CJO en M€

	Export	Import	Solde
nov 21	858	1 434	-576
oct 21	829	1 391	-562
sept 21	804	1 391	-587
août 21	776	1 318	-542
juil 21	765	1 286	-521
juin 21	751	1 276	-525
mai 21	743	1 176	-432
avr 21	729	1 163	-435
mars 21	712	1 166	-455
févr 21	701	1 113	-412
janv 21	693	1 104	-411
déc 20	681	1 115	-435

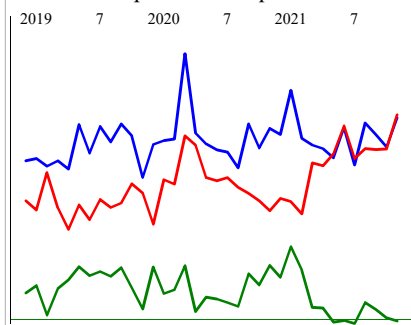
### CE Produits chimiques, parfums, cosmétiques



données CAF-FAB estimées, CVS-CJO en M€

	Export	Import	Solde
nov 21	5 856	4 557	1 299
oct 21	6 036	4 485	1 550
sept 21	5 715	4 456	1 259
août 21	5 424	4 411	1 012
juil 21	5 349	4 391	957
juin 21	6 115	4 202	1 913
mai 21	5 301	4 055	1 246
avr 21	5 139	4 106	1 032
mars 21	5 198	3 961	1 237
févr 21	4 872	3 698	1 175
janv 21	4 955	3 638	1 317
déc 20	4 895	3 639	1 256

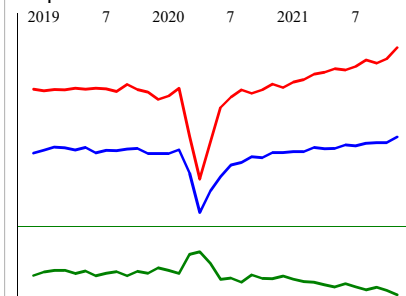
### CF Produits pharmaceutiques



données CAF-FAB estimées, CVS-CJO en M€

	Export	Import	Solde
nov 21	3 082	3 109	-27
oct 21	2 819	2 801	18
sept 21	2 927	2 794	133
août 21	3 034	2 804	230
juil 21	2 654	2 712	-57
juin 21	2 994	3 010	-15
mai 21	2 719	2 756	-37
avr 21	2 802	2 647	155
mars 21	2 836	2 673	164
févr 21	2 896	2 212	685
janv 21	3 330	2 323	1 007
déc 20	2 932	2 350	582

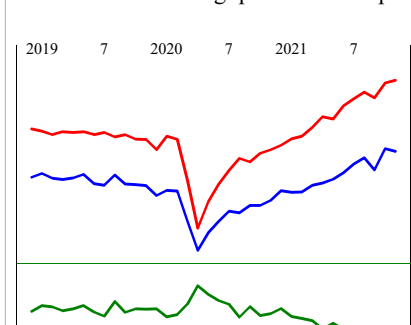
### CG Produits en caoutchouc et en plastique, produits minéraux divers



données CAF-FAB estimées, CVS-CJO en M€

	Export	Import	Solde
nov 21	1 780	2 691	-911
oct 21	1 723	2 577	-854
sept 21	1 723	2 533	-811
août 21	1 716	2 563	-846
juil 21	1 689	2 498	-809
juin 21	1 701	2 464	-763
mai 21	1 665	2 475	-810
avr 21	1 661	2 439	-778
mars 21	1 673	2 419	-746
févr 21	1 630	2 364	-734
janv 21	1 632	2 338	-706
déc 20	1 622	2 285	-663

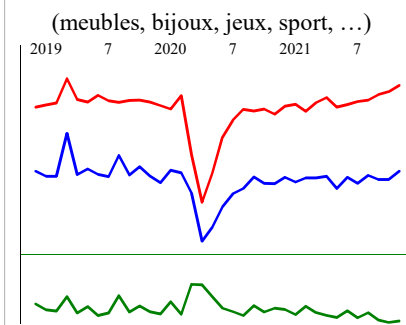
### CH Produits métallurgiques et métalliques



données CAF-FAB estimées, CVS-CJO en M€

	Export	Import	Solde
nov 21	3 113	4 269	-1 156
oct 21	3 155	4 223	-1 068
sept 21	2 811	3 984	-1 173
août 21	3 011	4 075	-1 064
juil 21	2 903	3 969	-1 066
juin 21	2 766	3 851	-1 085
mai 21	2 659	3 638	-979
avr 21	2 598	3 675	-1 078
mars 21	2 562	3 502	-940
févr 21	2 454	3 356	-903
janv 21	2 447	3 318	-871
déc 20	2 473	3 211	-739

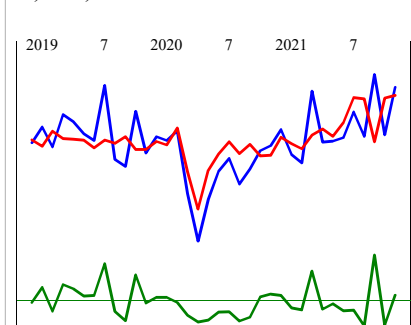
### CM Produits manufacturés divers (meubles, bijoux, jeux, sport, ...)



données CAF-FAB estimées, CVS-CJO en M€

	Export	Import	Solde
nov 21	1 617	2 773	-1 156
oct 21	1 505	2 687	-1 182
sept 21	1 505	2 646	-1 141
août 21	1 561	2 573	-1 011
juil 21	1 453	2 554	-1 101
juin 21	1 537	2 515	-978
mai 21	1 383	2 481	-1 097
avr 21	1 547	2 608	-1 061
mars 21	1 527	2 541	-1 014
févr 21	1 528	2 425	-897
janv 21	1 472	2 516	-1 044
déc 20	1 537	2 492	-955

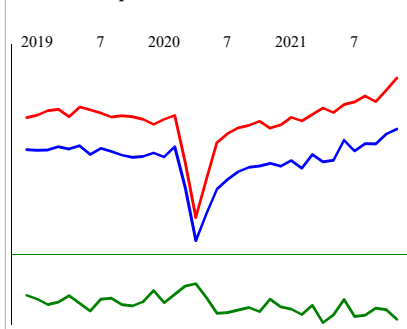
### JZ, MN, RU - Produits divers



données CAF-FAB estimées, CVS-CJO en M€

	Export	Import	Solde
nov 21	369	354	15
oct 21	281	348	-68
sept 21	393	267	125
août 21	278	347	-70
juil 21	323	350	-27
juin 21	275	304	-28
mai 21	269	278	-9
avr 21	267	291	-24
mars 21	361	280	82
févr 21	229	254	-26
janv 21	244	264	-20
déc 20	290	276	14

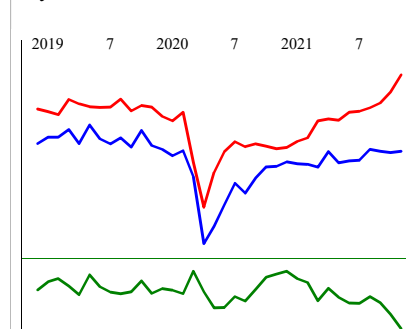
### Union européenne



données CAF-FAB estimées, CVS-CJO en M€

	Export	Import	Solde
nov 21	23 869	29 120	-5 251
oct 21	23 377	27 858	-4 481
sept 21	22 356	26 688	-4 332
août 21	22 369	27 277	-4 908
juil 21	21 610	26 635	-5 025
juin 21	22 722	26 372	-3 650
mai 21	20 680	25 572	-4 892
avr 21	20 497	26 021	-5 524
mars 21	21 242	25 350	-4 108
févr 21	19 832	24 702	-4 870
janv 21	20 648	25 060	-4 412
déc 20	20 043	24 293	-4 250

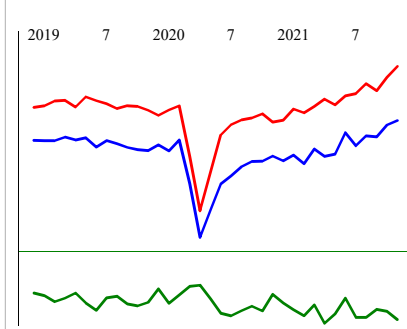
### Pays tiers



données CAF-FAB estimées, CVS-CJO en M€

	Export	Import	Solde
nov 21	18 959	25 621	-6 662
oct 21	18 832	24 128	-5 296
sept 21	18 944	23 170	-4 226
août 21	19 124	22 753	-3 629
juil 21	18 178	22 447	-4 269
juin 21	18 119	22 369	-4 250
mai 21	17 959	21 653	-3 694
avr 21	18 923	21 770	-2 847
mars 21	17 565	21 606	-4 040
févr 21	17 816	20 130	-2 314
janv 21	17 864	19 813	-1 949
déc 20	18 033	19 291	-1 258

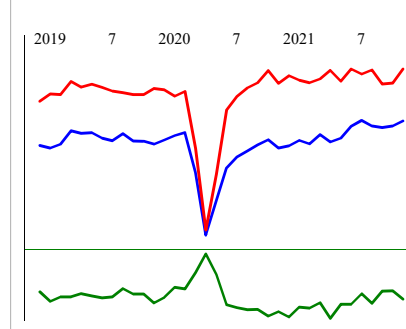
### Zone euro



données CAF-FAB estimées, CVS-CJO en M€

	Export	Import	Solde
nov 21	20 744	25 361	-4 617
oct 21	20 375	24 424	-4 049
sept 21	19 356	23 273	-3 918
août 21	19 425	23 880	-4 455
juil 21	18 576	23 046	-4 470
juin 21	19 701	22 851	-3 150
mai 21	17 870	22 087	-4 217
avr 21	17 700	22 577	-4 877
mars 21	18 312	21 934	-3 622
févr 21	17 061	21 411	-4 350
janv 21	17 783	21 716	-3 933
déc 20	17 300	20 783	-3 483

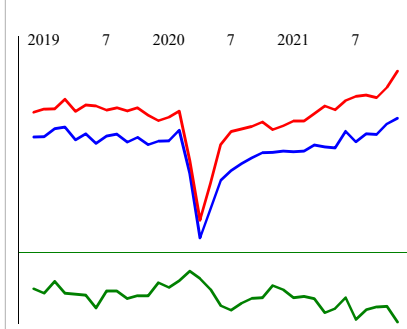
### Nouveaux Etats membres (13 pays)



données CAF-FAB estimées, CVS-CJO en M€

	Export	Import	Solde
nov 21	2 836	3 482	-646
oct 21	2 770	3 308	-538
sept 21	2 750	3 296	-546
août 21	2 770	3 472	-702
juil 21	2 841	3 417	-576
juin 21	2 768	3 481	-713
mai 21	2 620	3 332	-712
avr 21	2 569	3 465	-896
mars 21	2 665	3 359	-694
févr 21	2 548	3 310	-763
janv 21	2 593	3 344	-751
déc 20	2 522	3 400	-878

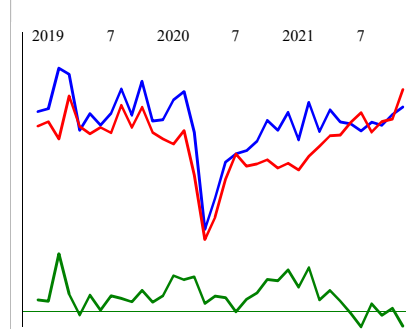
### Europe



données CAF-FAB estimées, CVS-CJO en M€

	Export	Import	Solde
nov 21	29 602	35 265	-5 663
oct 21	28 922	33 302	-4 380
sept 21	27 643	32 071	-4 428
août 21	27 735	32 407	-4 672
juil 21	26 765	32 226	-5 461
juin 21	28 050	31 739	-3 689
mai 21	26 053	30 628	-4 575
avr 21	26 163	31 065	-4 902
mars 21	26 383	30 141	-3 758
févr 21	25 672	29 258	-3 585
janv 21	25 596	29 291	-3 695
déc 20	25 648	28 681	-3 033

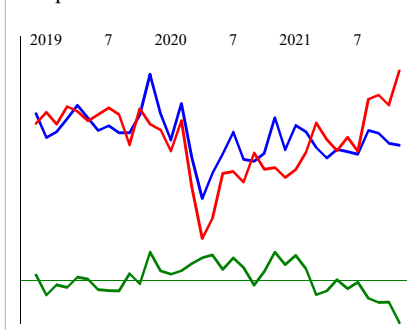
### Europe hors UE



données CAF-FAB estimées, CVS-CJO en M€

	Export	Import	Solde
nov 21	5 733	6 145	-412
oct 21	5 545	5 444	101
sept 21	5 287	5 383	-96
août 21	5 367	5 130	237
juil 21	5 156	5 591	-435
juin 21	5 328	5 367	-39
mai 21	5 373	5 057	317
avr 21	5 665	5 043	622
mars 21	5 141	4 790	350
févr 21	5 840	4 555	1 285
janv 21	4 948	4 231	717
déc 20	5 604	4 387	1 217

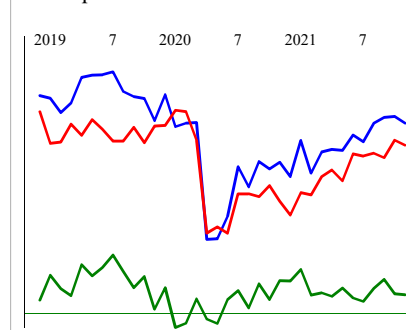
### Afrique



données CAF-FAB estimées, CVS-CJO en M€

	Export	Import	Solde
nov 21	1 908	2 651	-743
oct 21	1 929	2 309	-380
sept 21	2 025	2 410	-384
août 21	2 054	2 367	-313
juil 21	1 818	1 849	-31
juin 21	1 845	1 988	-144
mai 21	1 867	1 853	14
avr 21	1 781	1 965	-184
mars 21	1 885	2 132	-247
févr 21	2 042	1 839	203
janv 21	2 106	1 666	440
déc 20	1 865	1 588	277

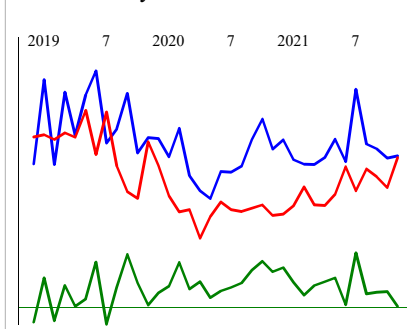
### Amérique



données CAF-FAB estimées, CVS-CJO en M€

	Export	Import	Solde
nov 21	4 470	4 141	329
oct 21	4 568	4 220	348
sept 21	4 554	3 960	594
août 21	4 466	4 026	441
juil 21	4 196	3 982	214
juin 21	4 293	4 017	276
mai 21	4 069	3 622	448
avr 21	4 082	3 781	301
mars 21	4 046	3 680	366
févr 21	3 735	3 413	322
janv 21	4 213	3 444	769
déc 20	3 682	3 116	566

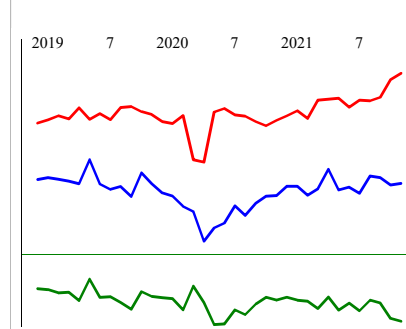
### Proche et Moyen-Orient



données CAF-FAB estimées, CVS-CJO en M€

	Export	Import	Solde
nov 21	937	922	15
oct 21	918	663	255
sept 21	997	756	241
août 21	1 038	822	217
juil 21	1 508	637	871
juin 21	885	841	44
mai 21	1 079	606	472
avr 21	921	510	411
mars 21	862	514	348
févr 21	864	669	196
janv 21	904	505	399
déc 20	921	510	411

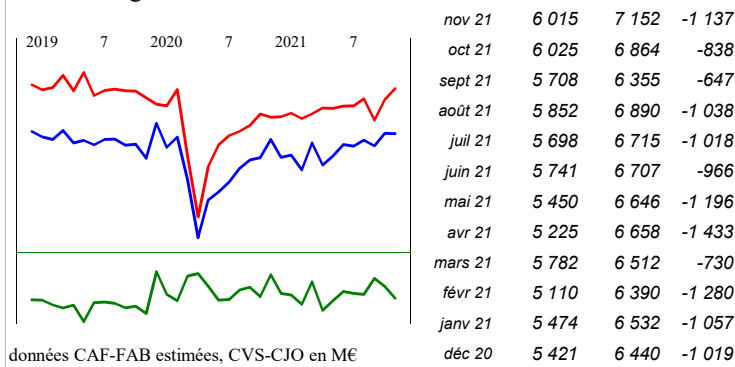
### Asie



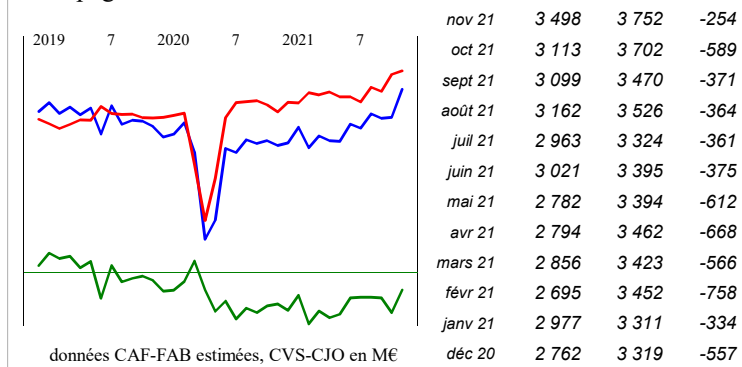
données CAF-FAB estimées, CVS-CJO en M€

	Export	Import	Solde
nov 21	5 664	10 384	-4 720
oct 21	5 596	10 117	-4 521
sept 21	5 920	9 353	-3 433
août 21	5 984	9 212	-3 228
juil 21	5 247	9 227	-3 980
juin 21	5 500	8 935	-3 435
mai 21	5 382	9 315	-3 933
avr 21	6 278	9 270	-2 992
mars 21	5 433	9 239	-3 806
févr 21	5 167	8 455	-3 288
janv 21	5 547	8 775	-3 228
déc 20	5 540	8 561	-3 021

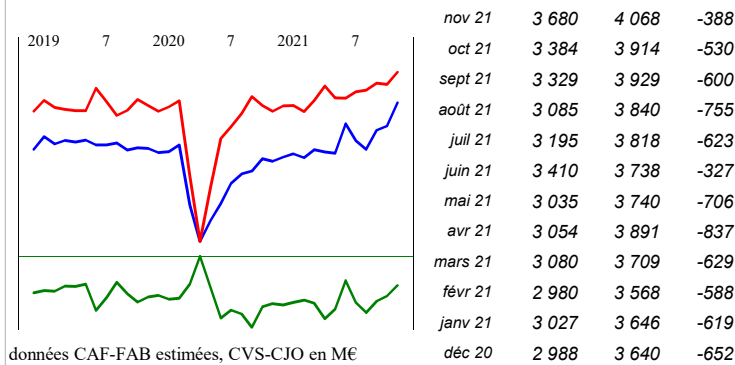
### DE Allemagne



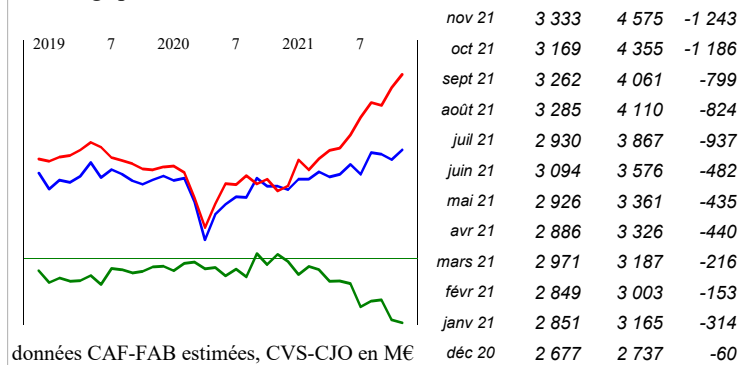
### ES Espagne



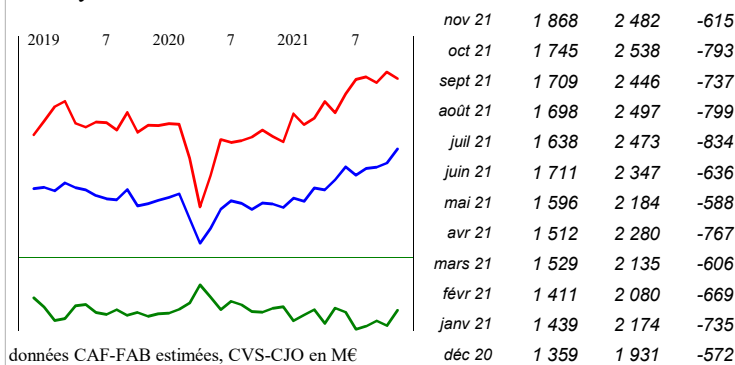
### IT Italie



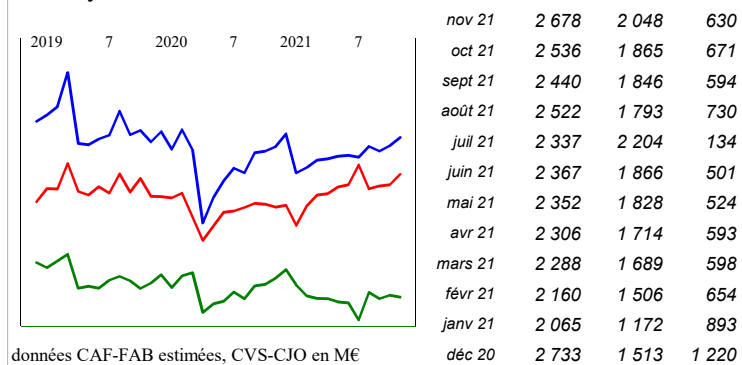
### BE Belgique



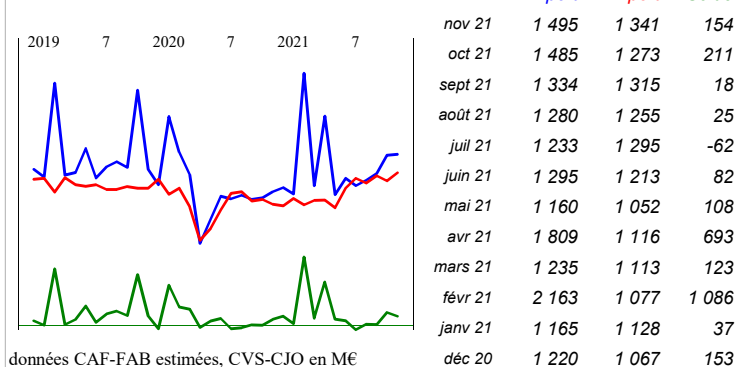
### NL Pays-Bas



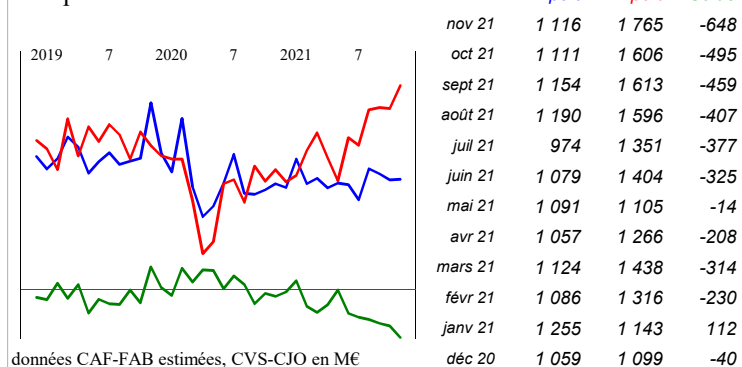
### GB Royaume-Uni



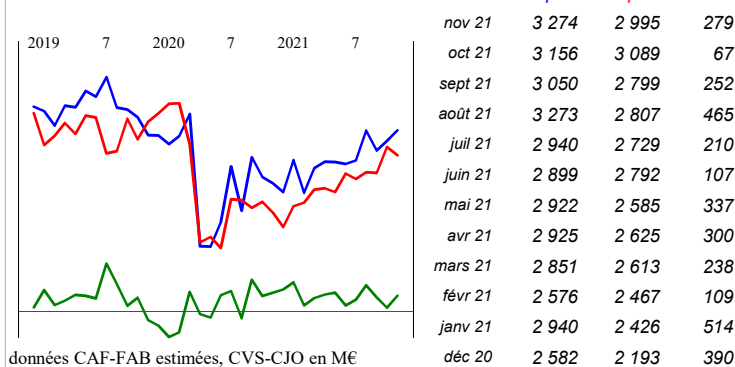
### CH Suisse



### Afrique du Nord



### US Etats-Unis



### Chine et Hong-Kong

