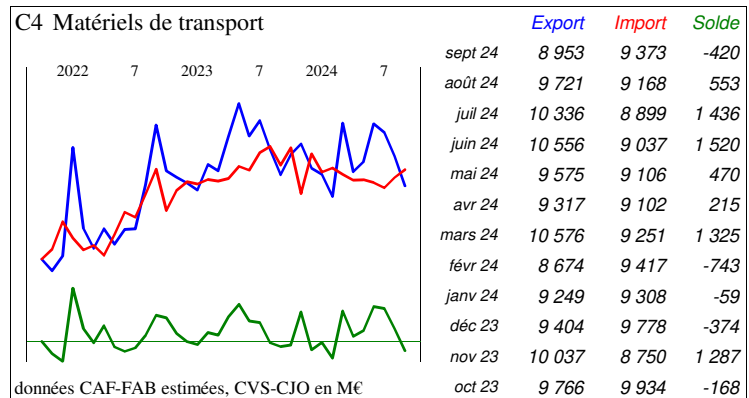
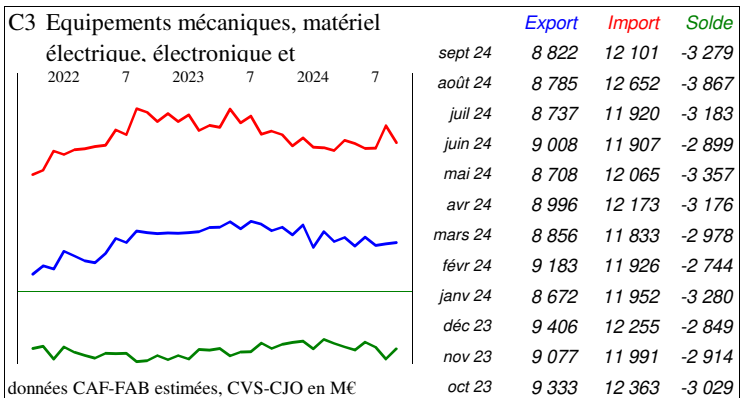
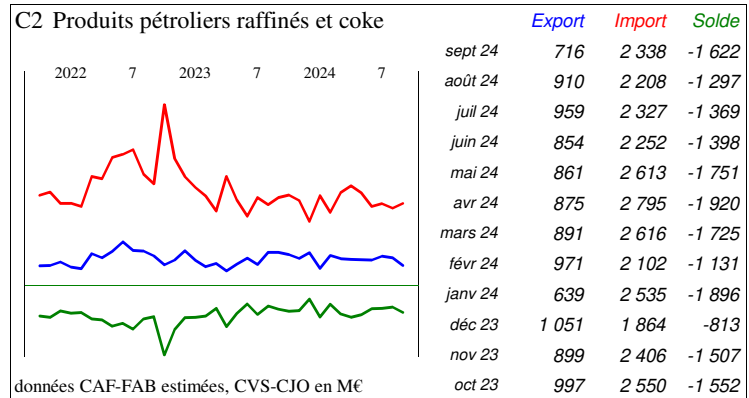
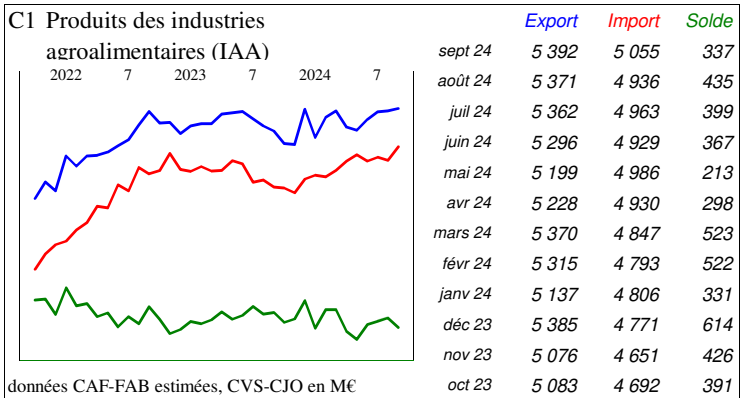
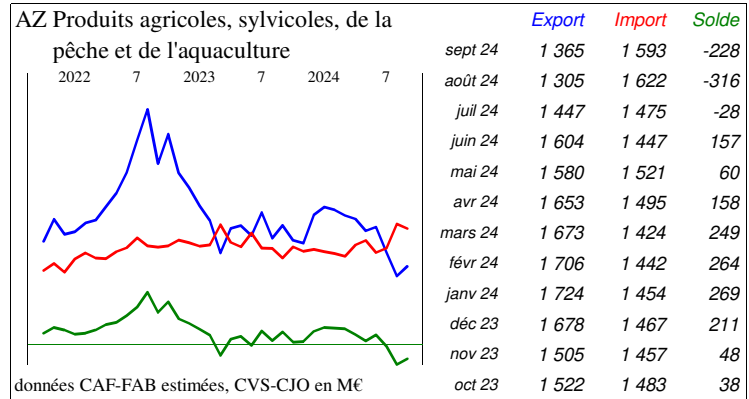
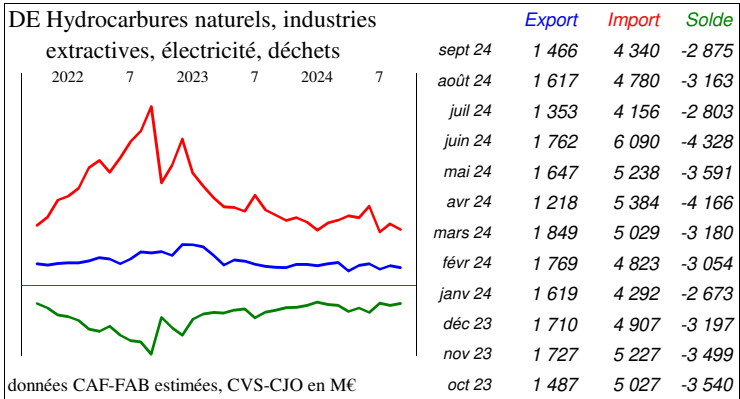
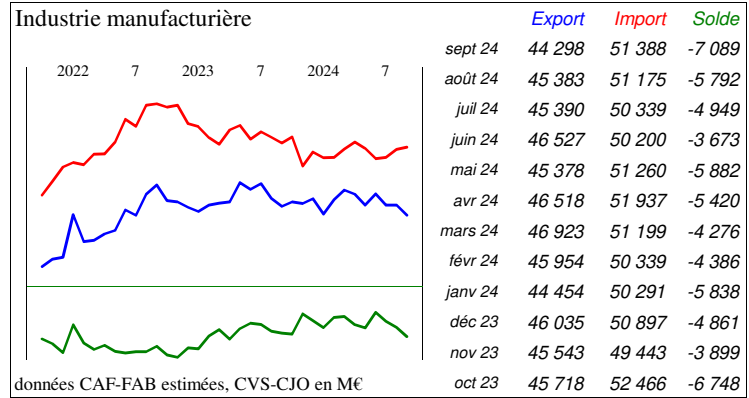
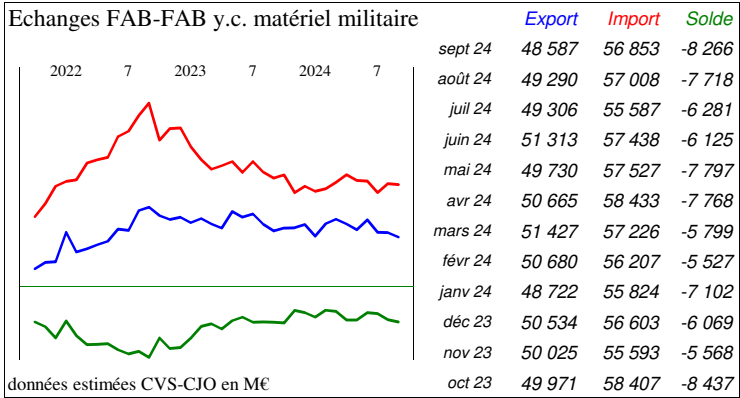


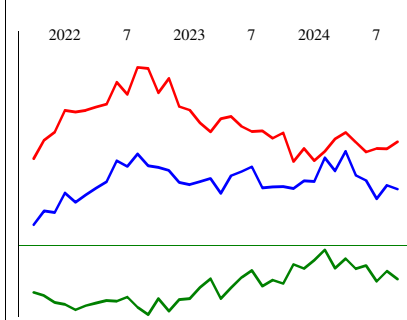


Septembre 2024

<http://lekiosque.finances.gouv.fr>



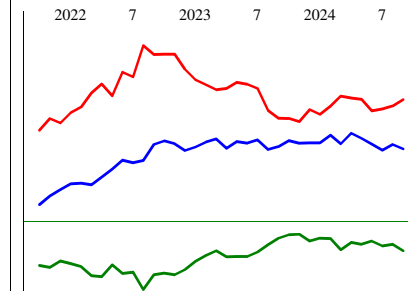
C5 Autres produits industriels



données CAF-FAB estimées, CVS-CJO en M€

	Export	Import	Solde
sept 24	20 415	22 521	-2 106
août 24	20 596	22 210	-1 615
juil 24	19 997	22 229	-2 232
juin 24	20 811	22 075	-1 263
mai 24	21 035	22 491	-1 456
avr 24	22 101	22 937	-836
mars 24	21 231	22 653	-1 422
févr 24	21 811	22 101	-290
janv 24	20 756	21 690	-934
déc 23	20 789	22 228	-1 438
nov 23	20 454	21 645	-1 191
oct 23	20 539	22 928	-2 389

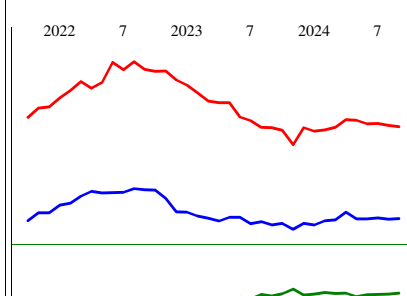
CB Textiles, habillement, cuir et chaussures



données CAF-FAB estimées, CVS-CJO en M€

	Export	Import	Solde
sept 24	3 306	3 821	-515
août 24	3 351	3 754	-403
juil 24	3 290	3 724	-433
juin 24	3 355	3 705	-350
mai 24	3 416	3 823	-407
avr 24	3 470	3 838	-368
mars 24	3 357	3 859	-501
févr 24	3 450	3 755	-304
janv 24	3 369	3 665	-296
déc 23	3 368	3 715	-347
nov 23	3 365	3 590	-225
oct 23	3 391	3 623	-232

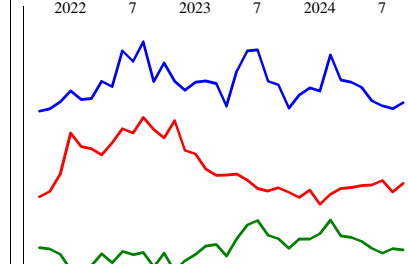
CC Bois, papier et carton



données CAF-FAB estimées, CVS-CJO en M€

	Export	Import	Solde
sept 24	837	1 337	-499
août 24	834	1 343	-509
juil 24	840	1 355	-515
juin 24	836	1 353	-517
mai 24	836	1 372	-537
avr 24	872	1 375	-503
mars 24	831	1 334	-503
févr 24	826	1 319	-494
janv 24	803	1 313	-511
déc 23	812	1 332	-521
nov 23	779	1 239	-460
oct 23	810	1 318	-508

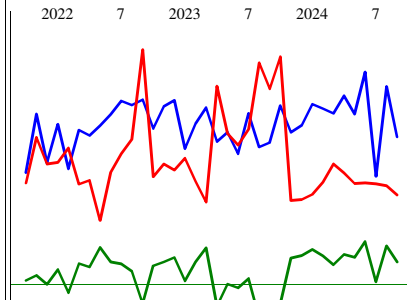
CE Produits chimiques, parfums, cosmétiques



données CAF-FAB estimées, CVS-CJO en M€

	Export	Import	Solde
sept 24	6 093	4 738	1 355
août 24	5 992	4 596	1 396
juil 24	6 040	4 791	1 248
juin 24	6 125	4 712	1 413
mai 24	6 349	4 705	1 644
avr 24	6 437	4 671	1 766
mars 24	6 471	4 653	1 817
févr 24	6 892	4 556	2 336
janv 24	6 282	4 389	1 893
déc 23	6 337	4 627	1 711
nov 23	6 219	4 506	1 713
oct 23	5 998	4 591	1 407

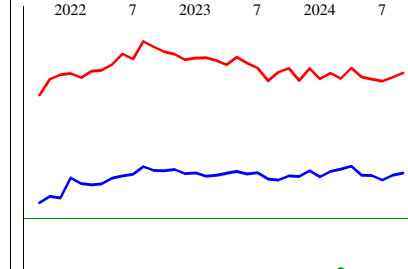
CF Produits pharmaceutiques



données CAF-FAB estimées, CVS-CJO en M€

	Export	Import	Solde
sept 24	3 078	2 716	363
août 24	3 389	2 774	614
juil 24	2 832	2 786	46
juin 24	3 478	2 793	685
mai 24	3 218	2 787	431
avr 24	3 332	2 854	478
mars 24	3 222	2 909	313
févr 24	3 252	2 796	456
janv 24	3 281	2 720	561
déc 23	3 149	2 689	460
nov 23	3 106	2 683	423
oct 23	3 269	3 574	-304

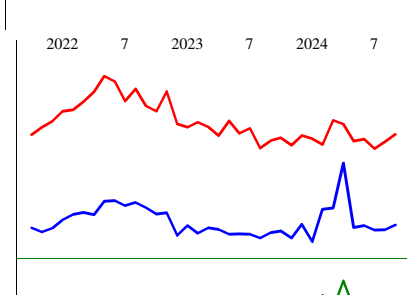
CG Produits en caoutchouc et en plastique, produits minéraux divers



données CAF-FAB estimées, CVS-CJO en M€

	Export	Import	Solde
sept 24	1 967	2 741	-775
août 24	1 950	2 707	-757
juil 24	1 914	2 678	-765
juin 24	1 948	2 691	-744
mai 24	1 951	2 709	-758
avr 24	2 022	2 780	-758
mars 24	1 998	2 697	-698
févr 24	1 981	2 738	-757
janv 24	1 939	2 694	-756
déc 23	1 984	2 776	-791
nov 23	1 941	2 682	-741
oct 23	1 945	2 777	-832

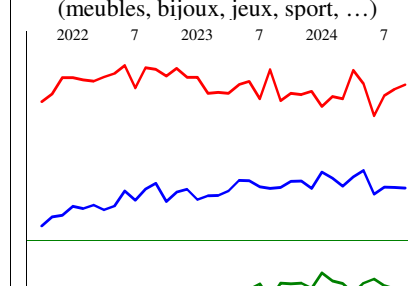
CH Produits métallurgiques et métalliques



données CAF-FAB estimées, CVS-CJO en M€

	Export	Import	Solde
sept 24	3 250	4 322	-1 072
août 24	3 192	4 234	-1 042
juil 24	3 188	4 150	-963
juin 24	3 241	4 264	-1 023
mai 24	3 217	4 240	-1 024
avr 24	3 981	4 440	-459
mars 24	3 449	4 487	-1 039
févr 24	3 434	4 200	-766
janv 24	3 050	4 266	-1 215
déc 23	3 256	4 306	-1 050
nov 23	3 095	4 193	-1 098
oct 23	3 178	4 279	-1 101

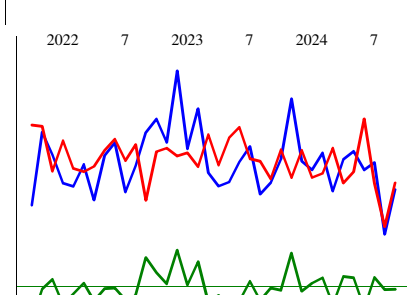
CM Produits manufacturés divers (meubles, bijoux, jeux, sport, ...)



données CAF-FAB estimées, CVS-CJO en M€

	Export	Import	Solde
sept 24	1 884	2 847	-963
août 24	1 889	2 803	-914
juil 24	1 893	2 745	-851
juin 24	1 828	2 557	-729
mai 24	2 048	2 854	-806
avr 24	1 988	2 980	-992
mars 24	1 902	2 714	-811
févr 24	1 975	2 736	-761
janv 24	2 032	2 642	-610
déc 23	1 882	2 783	-901
nov 23	1 950	2 753	-803
oct 23	1 947	2 766	-818

JZ, MN, RU - Produits divers



données CAF-FAB estimées, CVS-CJO en M€

	Export	Import	Solde
sept 24	295	303	-8
août 24	240	249	-9
juil 24	328	303	26
juin 24	319	382	-63
mai 24	342	317	25
avr 24	332	303	29
mars 24	293	346	-53
févr 24	340	315	25
janv 24	319	310	10
déc 23	330	343	-14
nov 23	406	310	97
oct 23	332	344	-11

