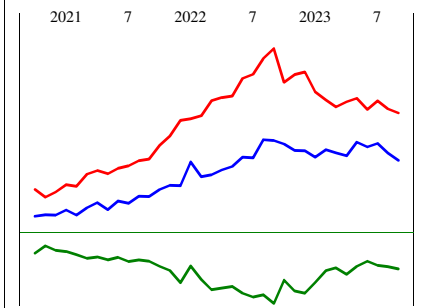




Septembre 2023

<http://lekiosque.finances.gouv.fr>

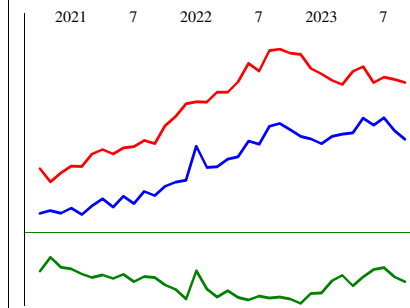
Echanges FAB-FAB y.c. matériel militaire



	Export	Import	Solde
sept 23	49 132	58 048	-8 917
août 23	50 532	58 862	-8 330
juil 23	52 302	60 318	-8 017
juin 23	51 655	58 715	-7 060
mai 23	52 577	60 837	-8 260
avr 23	49 963	60 158	-10 195
mars 23	50 524	59 214	-8 690
févr 23	51 135	60 514	-9 379
janv 23	49 738	62 023	-12 285
déc 22	50 943	65 807	-14 864
nov 22	51 023	65 307	-14 284
oct 22	52 172	63 820	-11 648

données estimées CVS-CJO en M€

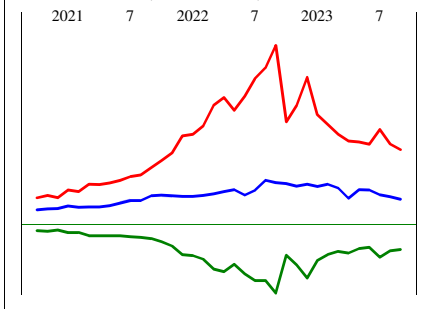
Industrie manufacturière



	Export	Import	Solde
sept 23	44 895	51 960	-7 065
août 23	45 984	52 353	-6 369
juil 23	47 580	52 649	-5 069
juin 23	46 649	51 973	-5 324
mai 23	47 528	53 937	-6 409
avr 23	45 713	53 368	-7 655
mars 23	45 520	51 697	-6 177
févr 23	45 261	52 226	-6 965
janv 23	44 332	53 014	-8 682
déc 22	44 922	53 716	-8 794
nov 22	45 259	55 460	-10 201
oct 22	46 074	55 620	-9 546

données CAF-FAB estimées, CVS-CJO en M€

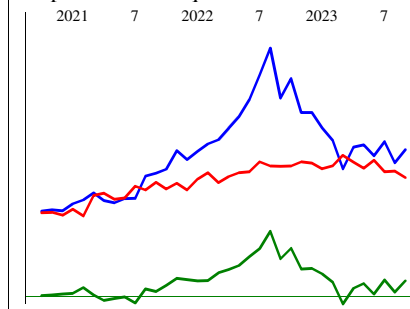
DE Hydrocarbures naturels, industries extractives, électricité, déchets



	Export	Import	Solde
sept 23	1 491	5 470	-3 978
août 23	1 695	5 923	-4 228
juil 23	1 842	7 066	-5 224
juin 23	2 238	5 889	-3 651
mai 23	2 251	6 090	-3 838
avr 23	1 579	6 157	-4 579
mars 23	2 385	6 683	-4 298
févr 23	2 702	7 500	-4 798
janv 23	2 528	8 265	-5 736
déc 22	2 708	11 261	-8 552
nov 22	2 557	8 995	-6 438
oct 22	2 737	7 682	-4 944

données CAF-FAB estimées, CVS-CJO en M€

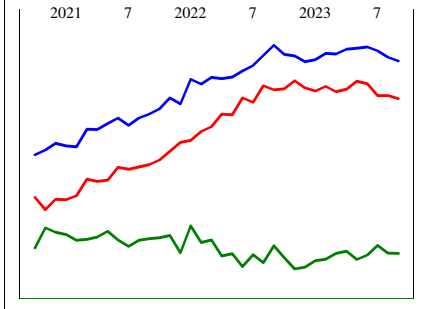
AZ Produits agricoles, sylvicoles, de la pêche et de l'aquaculture



	Export	Import	Solde
sept 23	1 611	1 421	190
août 23	1 521	1 466	55
juil 23	1 664	1 461	203
juin 23	1 569	1 539	30
mai 23	1 642	1 485	158
avr 23	1 628	1 527	101
mars 23	1 481	1 573	-92
févr 23	1 673	1 499	174
janv 23	1 759	1 482	277
déc 22	1 862	1 519	343
nov 22	1 862	1 528	335
oct 22	2 093	1 501	592

données CAF-FAB estimées, CVS-CJO en M€

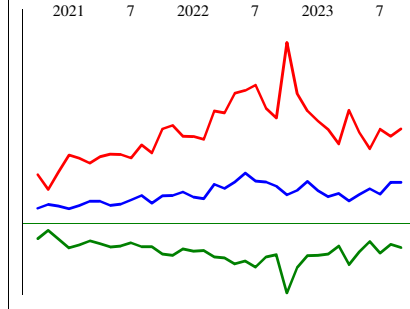
C1 Produits des industries agroalimentaires (IAA)



	Export	Import	Solde
sept 23	5 185	4 723	462
août 23	5 229	4 761	468
juil 23	5 307	4 759	548
juin 23	5 355	4 907	448
mai 23	5 339	4 938	400
avr 23	5 327	4 840	487
mars 23	5 270	4 808	462
févr 23	5 276	4 872	404
janv 23	5 200	4 814	386
déc 22	5 176	4 855	321
nov 22	5 245	4 943	303
oct 22	5 264	4 842	422

données CAF-FAB estimées, CVS-CJO en M€

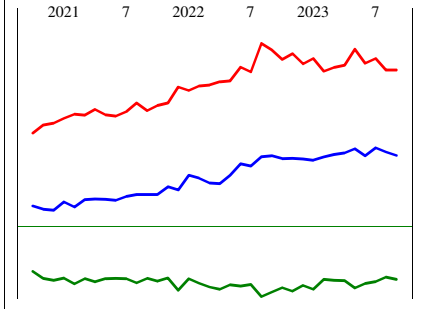
C2 Produits pétroliers raffinés et coke



	Export	Import	Solde
sept 23	1 079	2 536	-1 457
août 23	1 077	2 341	-1 264
juil 23	752	2 529	-1 777
juin 23	902	1 992	-1 090
mai 23	744	2 441	-1 697
avr 23	569	3 045	-2 476
mars 23	767	2 126	-1 359
févr 23	679	2 522	-1 843
janv 23	844	2 754	-1 910
déc 22	1 099	3 032	-1 933
nov 22	854	3 505	-2 651
oct 22	729	4 907	-4 178

données CAF-FAB estimées, CVS-CJO en M€

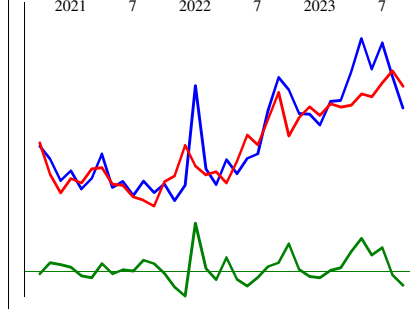
C3 Equipements mécaniques, matériel électrique, électronique et



	Export	Import	Solde
sept 23	9 223	12 418	-3 194
août 23	9 360	12 418	-3 058
juil 23	9 513	12 840	-3 326
juin 23	9 218	12 661	-3 443
mai 23	9 478	13 189	-3 711
avr 23	9 319	12 596	-3 277
mars 23	9 268	12 511	-3 243
févr 23	9 168	12 362	-3 194
janv 23	9 050	12 839	-3 789
déc 22	9 092	12 642	-3 550
nov 22	9 123	13 022	-3 899
oct 22	9 107	12 804	-3 697

données CAF-FAB estimées, CVS-CJO en M€

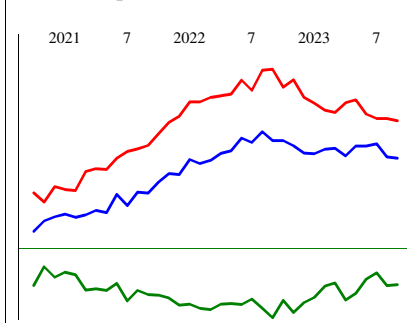
C4 Matériels de transport



	Export	Import	Solde
sept 23	9 080	9 654	-575
août 23	9 913	10 055	-143
juil 23	10 787	9 742	1 045
juin 23	10 100	9 373	728
mai 23	10 901	9 452	1 449
avr 23	10 038	9 154	884
mars 23	9 283	9 110	173
févr 23	9 254	9 186	68
janv 23	8 643	8 891	-249
déc 22	8 919	9 120	-200
nov 22	8 937	8 830	106
oct 22	9 559	8 356	1 203

données CAF-FAB estimées, CVS-CJO en M€

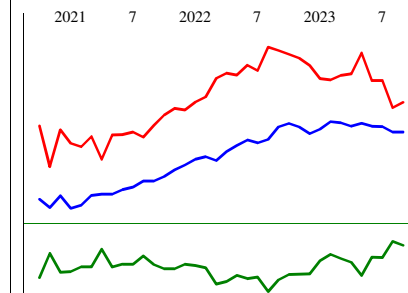
C5 Autres produits industriels



données CAF-FAB estimées, CVS-CJO en M€

	Export	Import	Solde
sept 23	20 329	22 630	-2 301
août 23	20 405	22 778	-2 373
juil 23	21 221	22 779	-1 559
juin 23	21 073	23 040	-1 968
mai 23	21 067	23 917	-2 850
avr 23	20 460	23 732	-3 272
mars 23	20 931	23 141	-2 210
févr 23	20 885	23 284	-2 399
janv 23	20 596	23 716	-3 120
déc 22	20 636	24 067	-3 431
nov 22	21 100	25 160	-4 060
oct 22	21 415	24 710	-3 295

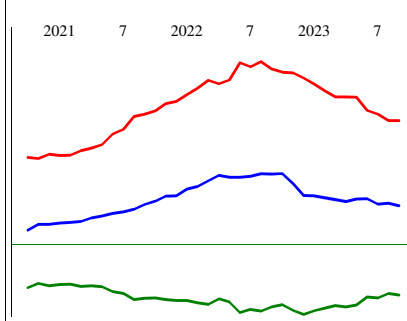
CB Textiles, habillement, cuir et chaussures



données CAF-FAB estimées, CVS-CJO en M€

	Export	Import	Solde
sept 23	3 277	3 648	-371
août 23	3 278	3 583	-305
juil 23	3 346	3 922	-576
juin 23	3 348	3 923	-574
mai 23	3 385	4 265	-881
avr 23	3 352	4 009	-657
mars 23	3 393	3 986	-593
févr 23	3 407	3 930	-523
janv 23	3 313	3 947	-634
déc 22	3 257	4 111	-855
nov 22	3 341	4 203	-862
oct 22	3 387	4 251	-864

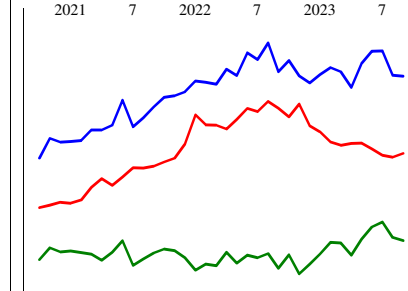
CC Bois, papier et carton



données CAF-FAB estimées, CVS-CJO en M€

	Export	Import	Solde
sept 23	801	1 329	-528
août 23	818	1 330	-511
juil 23	812	1 368	-556
juin 23	846	1 392	-546
mai 23	843	1 473	-630
avr 23	827	1 476	-649
mars 23	840	1 476	-635
févr 23	851	1 514	-663
janv 23	864	1 555	-691
déc 22	866	1 592	-726
nov 22	938	1 623	-685
oct 22	1 001	1 627	-626

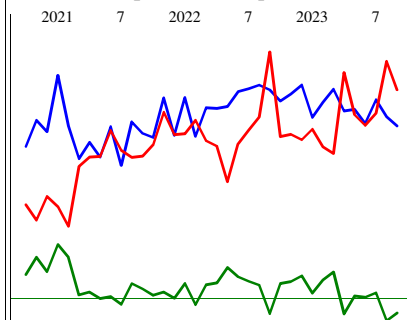
CE Produits chimiques, parfums, cosmétiques



données CAF-FAB estimées, CVS-CJO en M€

	Export	Import	Solde
sept 23	6 375	4 708	1 667
août 23	6 390	4 622	1 769
juil 23	6 920	4 666	2 254
juin 23	6 908	4 806	2 102
mai 23	6 648	4 930	1 718
avr 23	6 133	4 923	1 210
mars 23	6 468	4 881	1 587
févr 23	6 558	4 949	1 609
janv 23	6 407	5 172	1 235
déc 22	6 226	5 302	924
nov 22	6 382	5 771	611
oct 22	6 713	5 494	1 219

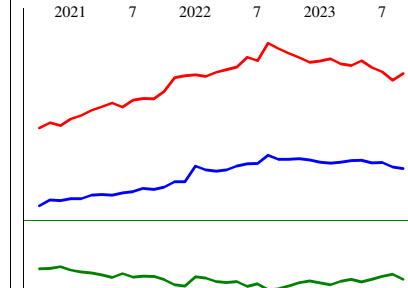
CF Produits pharmaceutiques



données CAF-FAB estimées, CVS-CJO en M€

	Export	Import	Solde
sept 23	2 971	3 254	-283
août 23	3 044	3 480	-436
juil 23	3 176	3 072	104
juin 23	2 991	2 977	14
mai 23	3 101	3 059	42
avr 23	3 089	3 391	-301
mars 23	3 260	2 754	506
févr 23	3 156	2 807	349
janv 23	3 038	2 945	94
déc 22	3 293	2 862	430
nov 22	3 223	2 907	316
oct 22	3 168	2 889	279

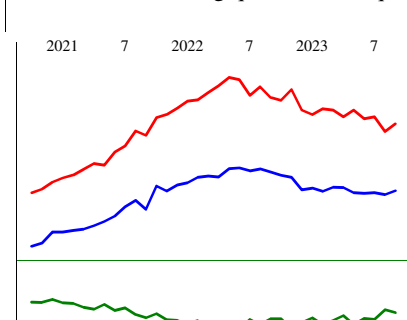
CG Produits en caoutchouc et en plastique, produits minéraux divers



données CAF-FAB estimées, CVS-CJO en M€

	Export	Import	Solde
sept 23	1 902	2 736	-834
août 23	1 916	2 678	-762
juil 23	1 955	2 749	-794
juin 23	1 952	2 789	-837
mai 23	1 976	2 848	-872
avr 23	1 971	2 805	-833
mars 23	1 957	2 819	-862
févr 23	1 950	2 864	-914
janv 23	1 959	2 844	-885
déc 22	1 978	2 835	-857
nov 22	1 988	2 876	-888
oct 22	1 983	2 913	-930

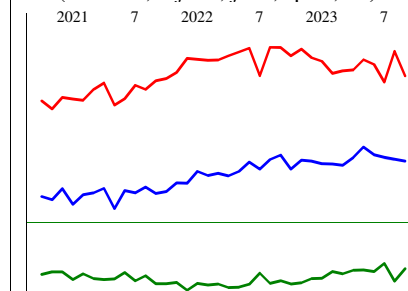
CH Produits métallurgiques et métalliques



données CAF-FAB estimées, CVS-CJO en M€

	Export	Import	Solde
sept 23	3 157	4 231	-1 074
août 23	3 095	4 109	-1 014
juil 23	3 129	4 343	-1 214
juin 23	3 119	4 315	-1 196
mai 23	3 126	4 452	-1 326
avr 23	3 209	4 345	-1 137
mars 23	3 212	4 450	-1 238
févr 23	3 149	4 473	-1 324
janv 23	3 199	4 379	-1 181
déc 22	3 173	4 454	-1 281
nov 22	3 374	4 780	-1 406
oct 22	3 403	4 608	-1 205

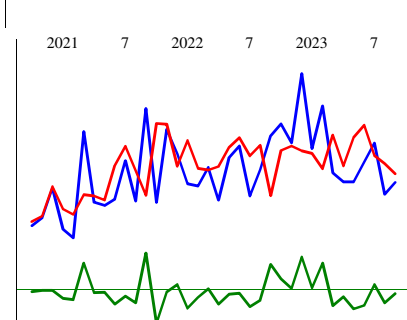
CM Produits manufacturés divers (meubles, bijoux, jeux, sport, ...)



données CAF-FAB estimées, CVS-CJO en M€

	Export	Import	Solde
sept 23	1 844	2 723	-879
août 23	1 864	2 977	-1 113
juil 23	1 884	2 660	-776
juin 23	1 909	2 840	-931
mai 23	1 988	2 890	-902
avr 23	1 879	2 784	-905
mars 23	1 800	2 775	-975
févr 23	1 813	2 746	-933
janv 23	1 816	2 874	-1 057
déc 22	1 844	2 909	-1 065
nov 22	1 854	2 999	-1 146
oct 22	1 760	2 928	-1 168

JZ, MN, RU - Produits divers



données CAF-FAB estimées, CVS-CJO en M€

	Export	Import	Solde
sept 23	300	311	-11
août 23	285	324	-39
juil 23	350	334	16
juin 23	326	372	-46
mai 23	301	357	-56
avr 23	301	321	-20
mars 23	312	360	-47
févr 23	396	317	79
janv 23	343	337	6
déc 22	436	340	96
nov 22	350	346	4
oct 22	373	341	33

