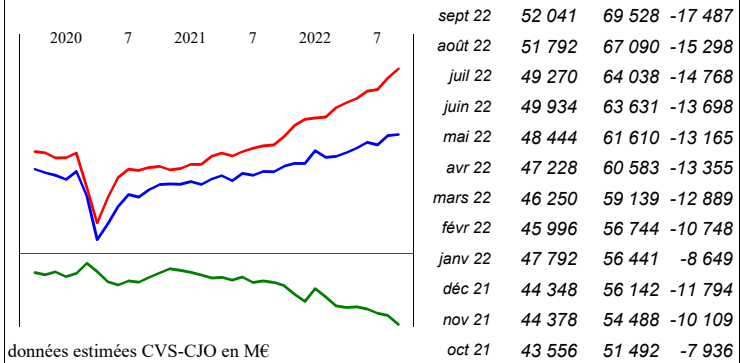




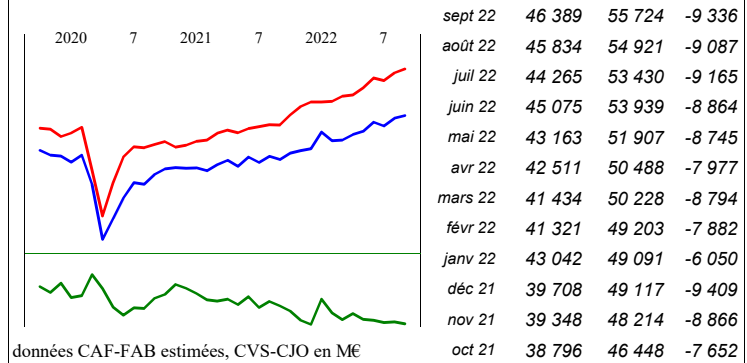
Septembre 2022

<http://lekiosque.finances.gouv.fr>

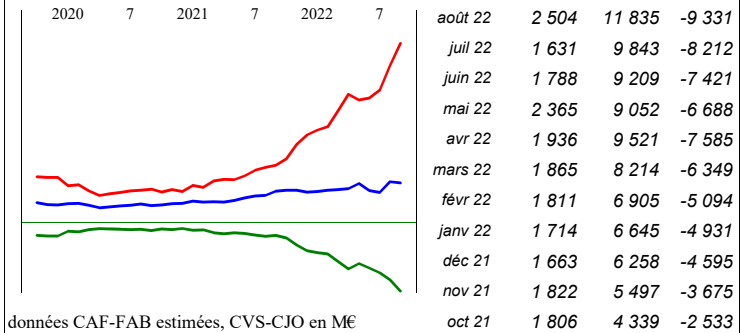
### Echanges FAB-FAB y.c. matériel militaire



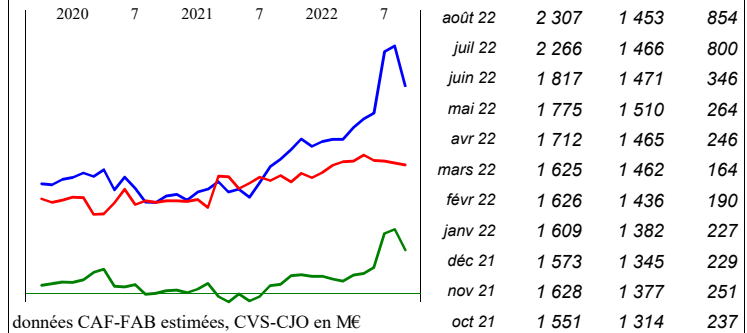
### Industrie manufacturière



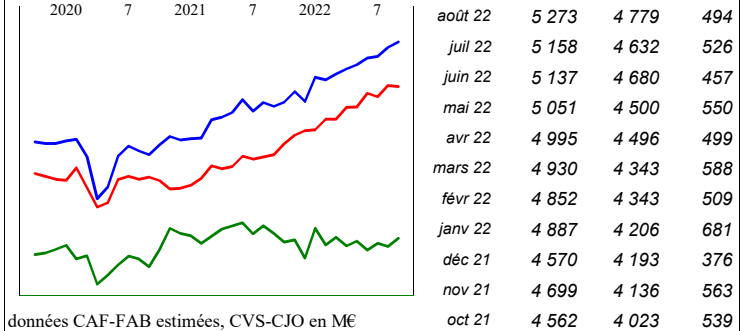
### DE Hydrocarbures naturels, industries extractives, électricité, déchets



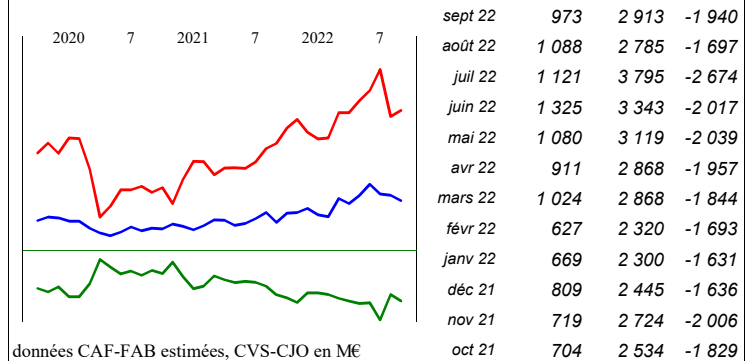
### AZ Produits agricoles, sylvicoles, de la pêche et de l'aquaculture



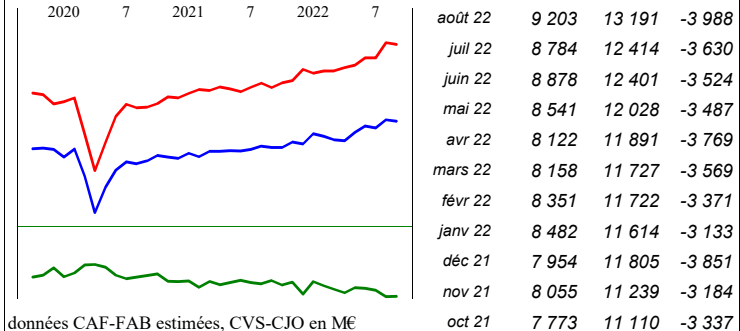
### C1 Produits des industries agroalimentaires (IAA)



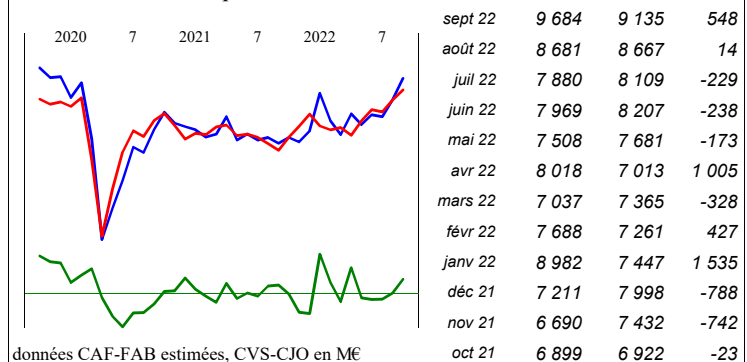
### C2 Produits pétroliers raffinés et coke



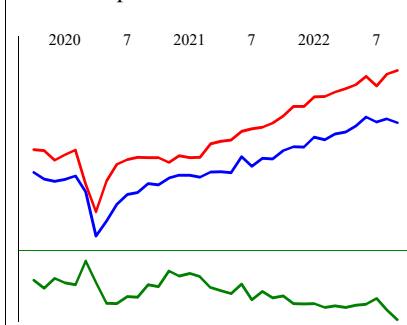
### C3 Equipements mécaniques, matériel électrique, électronique et



### C4 Matériels de transport



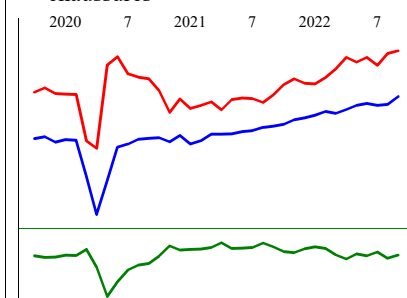
### C5 Autres produits industriels



données CAF-FAB estimées, CVS-CJO en M€

	Export	Import	Solde
sept 22	21 264	25 812	-4 548
août 22	21 589	25 499	-3 910
juil 22	21 323	24 481	-3 158
juin 22	21 766	25 308	-3 542
mai 22	20 983	24 579	-3 597
avr 22	20 465	24 220	-3 756
mars 22	20 284	23 925	-3 641
févr 22	19 803	23 558	-3 755
janv 22	20 022	23 523	-3 501
déc 21	19 164	22 675	-3 511
nov 21	19 186	22 683	-3 497
oct 21	18 858	21 858	-3 001

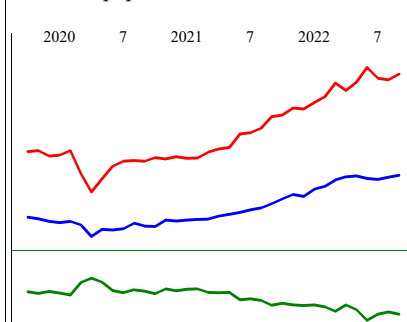
### CB Textiles, habillement, cuir et chaussures



données CAF-FAB estimées, CVS-CJO en M€

	Export	Import	Solde
sept 22	3 299	4 259	-960
août 22	3 135	4 206	-1 071
juil 22	3 112	3 953	-841
juin 22	3 150	4 124	-974
mai 22	3 113	4 024	-911
avr 22	3 027	4 125	-1 098
mars 22	2 943	3 883	-940
févr 22	2 985	3 698	-713
janv 22	2 907	3 565	-659
déc 21	2 851	3 574	-723
nov 21	2 811	3 674	-864
oct 21	2 718	3 553	-835

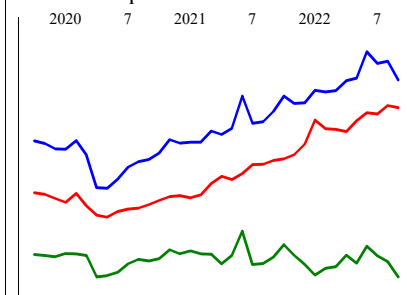
### CC Bois, papier et carton



données CAF-FAB estimées, CVS-CJO en M€

	Export	Import	Solde
sept 22	993	1 666	-673
août 22	980	1 628	-648
juil 22	967	1 639	-672
juin 22	973	1 710	-737
mai 22	989	1 614	-625
avr 22	983	1 557	-574
mars 22	962	1 606	-644
févr 22	918	1 515	-597
janv 22	900	1 478	-577
déc 21	852	1 434	-582
nov 21	866	1 441	-575
oct 21	835	1 394	-558

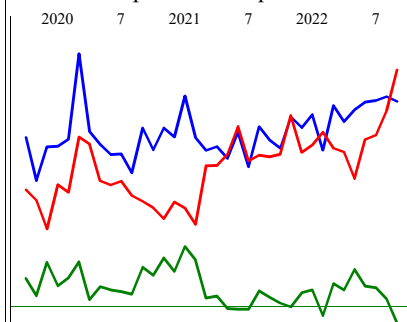
### CE Produits chimiques, parfums, cosmétiques



données CAF-FAB estimées, CVS-CJO en M€

	Export	Import	Solde
sept 22	6 434	5 771	663
août 22	6 892	5 825	1 067
juil 22	6 837	5 619	1 217
juin 22	7 121	5 651	1 471
mai 22	6 486	5 457	1 028
avr 22	6 424	5 192	1 232
mars 22	6 182	5 247	936
févr 22	6 150	5 261	889
janv 22	6 191	5 474	717
déc 21	5 886	4 896	990
nov 21	5 875	4 641	1 235
oct 21	6 049	4 541	1 508

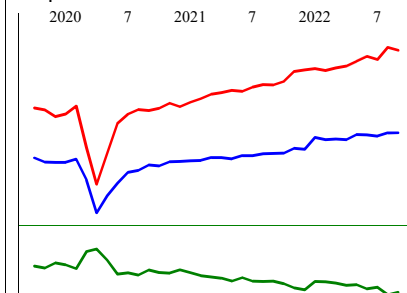
### CF Produits pharmaceutiques



données CAF-FAB estimées, CVS-CJO en M€

	Export	Import	Solde
sept 22	3 232	3 501	-269
août 22	3 272	3 154	118
juil 22	3 240	2 944	296
juin 22	3 228	2 906	322
mai 22	3 160	2 573	587
avr 22	3 059	2 798	261
mars 22	3 196	2 833	363
févr 22	2 816	2 968	-152
janv 22	3 120	2 860	260
déc 21	3 008	2 796	212
nov 21	3 096	3 110	-14
oct 21	2 831	2 779	52

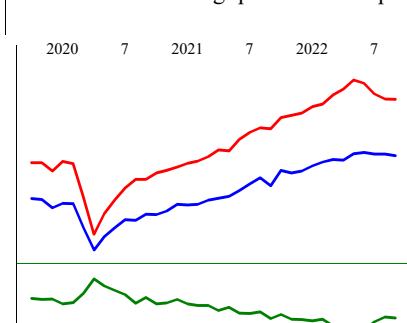
### CG Produits en caoutchouc et en plastique, produits minéraux divers



données CAF-FAB estimées, CVS-CJO en M€

	Export	Import	Solde
sept 22	1 967	2 949	-982
août 22	1 966	2 984	-1 018
juil 22	1 929	2 837	-909
juin 22	1 944	2 877	-933
mai 22	1 947	2 818	-872
avr 22	1 886	2 763	-878
mars 22	1 893	2 738	-845
févr 22	1 885	2 711	-826
janv 22	1 912	2 733	-821
déc 21	1 770	2 716	-946
nov 21	1 782	2 698	-916
oct 21	1 726	2 580	-854

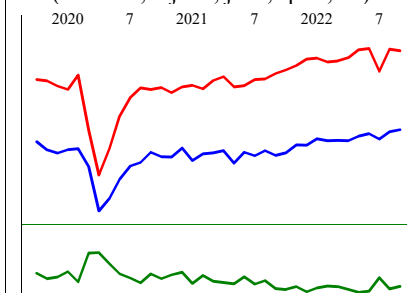
### CH Produits métallurgiques et métalliques



données CAF-FAB estimées, CVS-CJO en M€

	Export	Import	Solde
sept 22	3 483	4 669	-1 187
août 22	3 516	4 681	-1 165
juil 22	3 517	4 785	-1 268
juin 22	3 552	5 009	-1 457
mai 22	3 529	5 081	-1 552
avr 22	3 388	4 888	-1 500
mars 22	3 407	4 766	-1 360
févr 22	3 352	4 569	-1 217
janv 22	3 268	4 519	-1 251
déc 21	3 163	4 382	-1 219
nov 21	3 119	4 335	-1 216
oct 21	3 177	4 289	-1 112

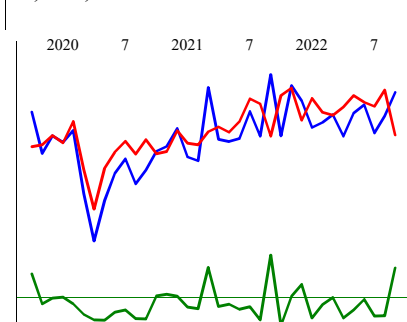
### CM Produits manufacturés divers (meubles, bijoux, jeux, sport, ...)



données CAF-FAB estimées, CVS-CJO en M€

	Export	Import	Solde
sept 22	1 856	2 996	-1 141
août 22	1 828	3 021	-1 192
juil 22	1 722	2 704	-982
juin 22	1 798	3 031	-1 233
mai 22	1 760	3 012	-1 252
avr 22	1 698	2 898	-1 199
mars 22	1 700	2 851	-1 151
févr 22	1 697	2 835	-1 138
janv 22	1 723	2 894	-1 171
déc 21	1 634	2 877	-1 244
nov 21	1 637	2 783	-1 147
oct 21	1 521	2 722	-1 200

### JZ, MN, RU - Produits divers



données CAF-FAB estimées, CVS-CJO en M€

	Export	Import	Solde
sept 22	361	281	79
août 22	316	364	-48
juil 22	285	334	-49
juin 22	337	342	-5
mai 22	322	354	-33
avr 22	279	333	-54
mars 22	319	318	1
févr 22	305	323	-18
janv 22	295	349	-54
déc 21	344	309	36
nov 21	373	368	4
oct 21	280	354	-75

