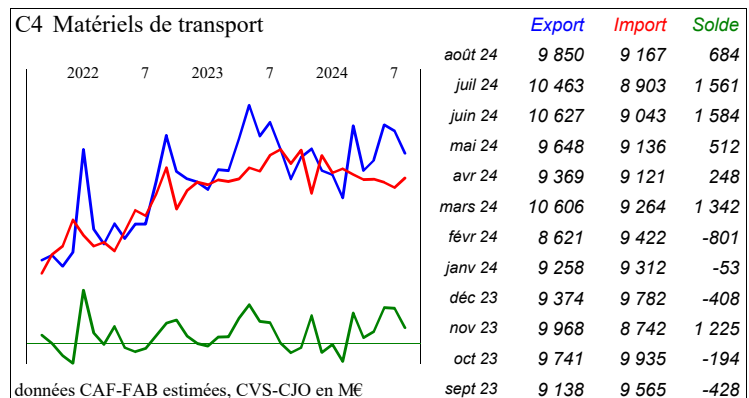
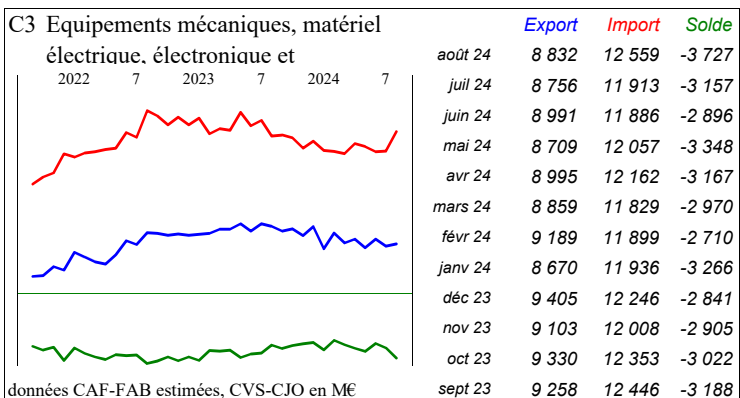
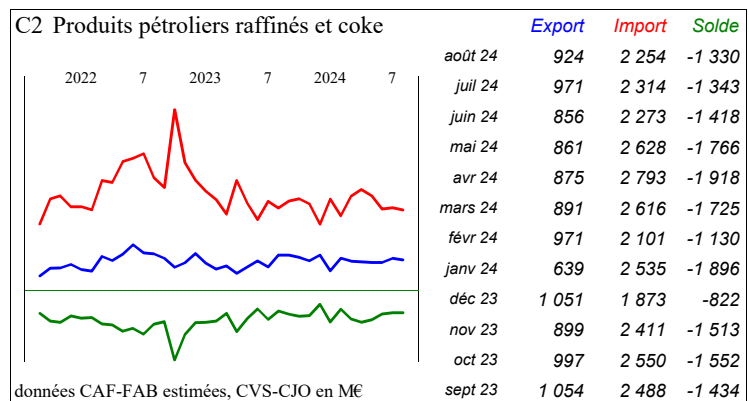
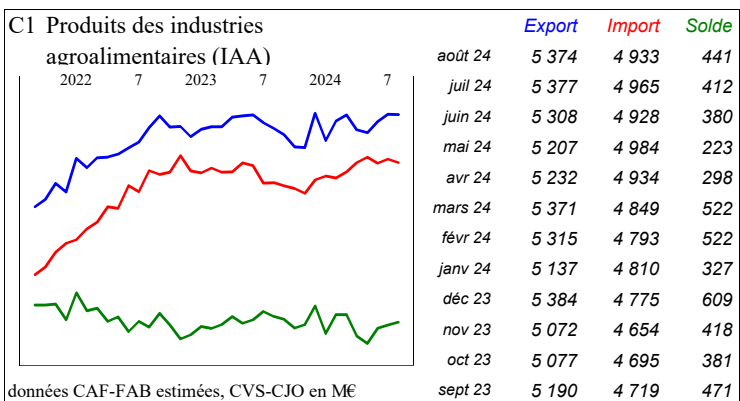
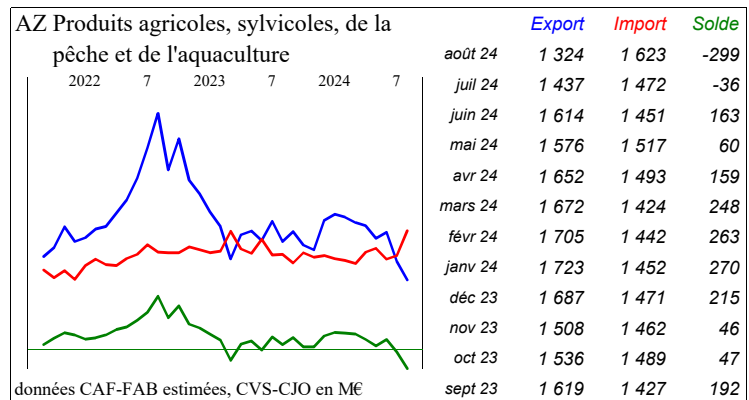
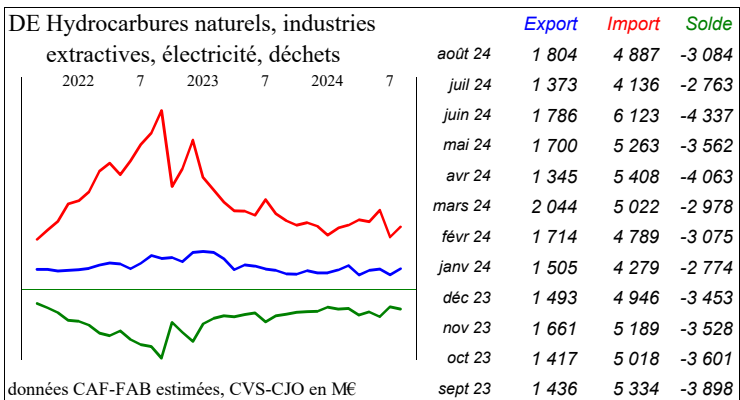
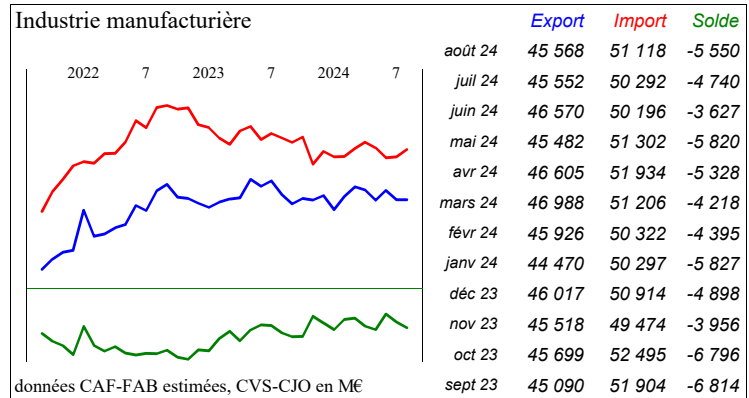
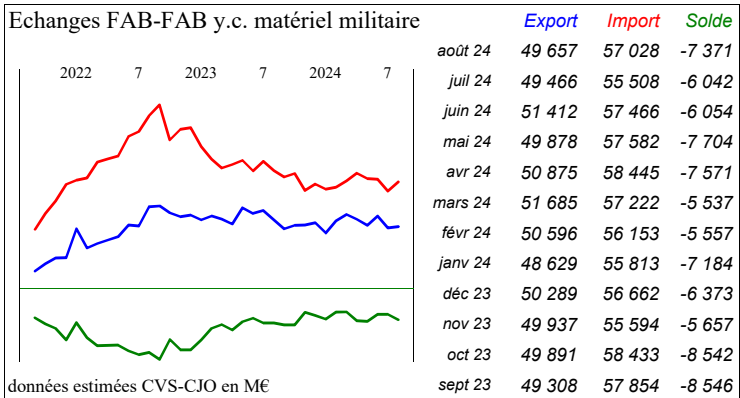


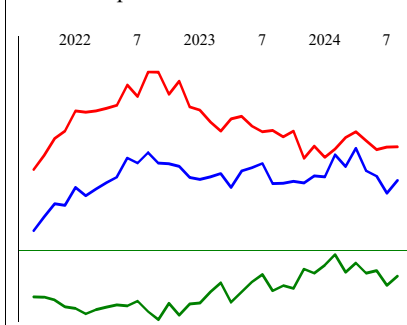


Août 2024

<http://lekiosque.finances.gouv.fr>



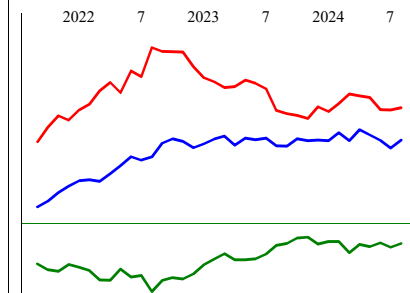
C5 Autres produits industriels



données CAF-FAB estimées, CVS-CJO en M€

	Export	Import	Solde
août 24	20 588	22 206	-1 618
juil 24	19 985	22 198	-2 213
juin 24	20 788	22 065	-1 277
mai 24	21 056	22 497	-1 441
avr 24	22 135	22 924	-789
mars 24	21 261	22 648	-1 387
févr 24	21 829	22 105	-276
janv 24	20 767	21 705	-938
déc 23	20 802	22 238	-1 436
nov 23	20 476	21 659	-1 182
oct 23	20 553	22 962	-2 409
sept 23	20 450	22 686	-2 236

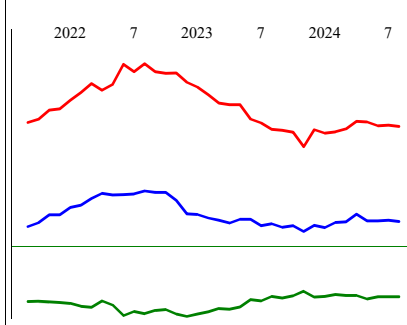
CB Textiles, habillement, cuir et chaussures



données CAF-FAB estimées, CVS-CJO en M€

	Export	Import	Solde
août 24	3 370	3 711	-342
juil 24	3 283	3 690	-407
juin 24	3 366	3 693	-327
mai 24	3 425	3 820	-395
avr 24	3 479	3 836	-357
mars 24	3 362	3 859	-497
févr 24	3 448	3 758	-310
janv 24	3 364	3 672	-308
déc 23	3 370	3 722	-352
nov 23	3 365	3 598	-234
oct 23	3 384	3 632	-248
sept 23	3 306	3 648	-342

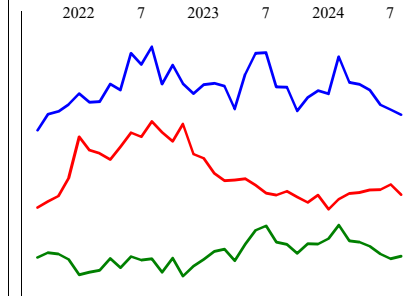
CC Bois, papier et carton



données CAF-FAB estimées, CVS-CJO en M€

	Export	Import	Solde
août 24	833	1 349	-516
juil 24	840	1 356	-516
juin 24	836	1 354	-517
mai 24	836	1 373	-538
avr 24	872	1 377	-505
mars 24	831	1 335	-504
févr 24	828	1 320	-492
janv 24	801	1 313	-513
déc 23	812	1 332	-520
nov 23	779	1 239	-460
oct 23	811	1 317	-507
sept 23	802	1 330	-528

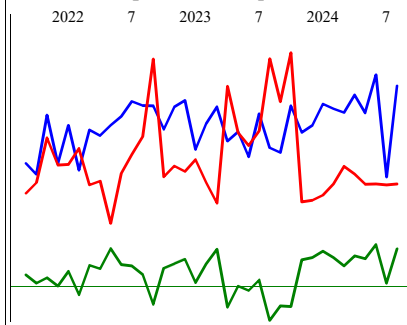
CE Produits chimiques, parfums, cosmétiques



données CAF-FAB estimées, CVS-CJO en M€

	Export	Import	Solde
août 24	5 946	4 627	1 320
juil 24	6 029	4 795	1 234
juin 24	6 110	4 713	1 397
mai 24	6 351	4 704	1 647
avr 24	6 446	4 663	1 784
mars 24	6 480	4 650	1 831
févr 24	6 902	4 556	2 346
janv 24	6 289	4 388	1 901
déc 23	6 342	4 622	1 720
nov 23	6 230	4 502	1 729
oct 23	6 009	4 591	1 418
sept 23	6 401	4 688	1 713

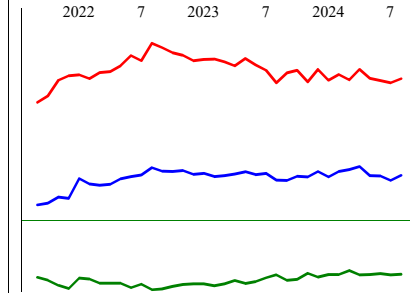
CF Produits pharmaceutiques



données CAF-FAB estimées, CVS-CJO en M€

	Export	Import	Solde
août 24	3 394	2 796	598
juil 24	2 839	2 791	49
juin 24	3 463	2 796	668
mai 24	3 231	2 794	437
avr 24	3 341	2 856	485
mars 24	3 232	2 904	328
févr 24	3 256	2 796	459
janv 24	3 286	2 727	559
déc 23	3 155	2 696	459
nov 23	3 111	2 687	424
oct 23	3 275	3 598	-324
sept 23	2 989	3 299	-311

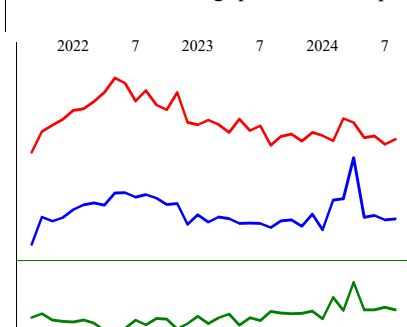
CG Produits en caoutchouc et en plastique, produits minéraux divers



données CAF-FAB estimées, CVS-CJO en M€

	Export	Import	Solde
août 24	1 956	2 706	-751
juil 24	1 914	2 674	-760
juin 24	1 948	2 692	-743
mai 24	1 952	2 709	-757
avr 24	2 022	2 780	-757
mars 24	2 000	2 697	-697
févr 24	1 984	2 738	-754
janv 24	1 941	2 694	-753
déc 23	1 985	2 778	-792
nov 23	1 943	2 681	-738
oct 23	1 947	2 771	-824
sept 23	1 916	2 752	-836

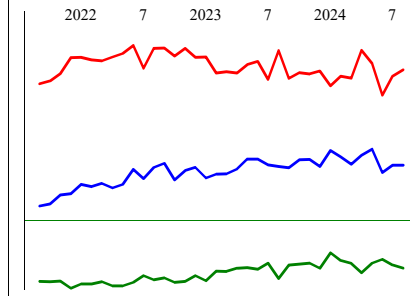
CH Produits métallurgiques et métalliques



données CAF-FAB estimées, CVS-CJO en M€

	Export	Import	Solde
août 24	3 193	4 221	-1 028
juil 24	3 182	4 155	-973
juin 24	3 237	4 261	-1 024
mai 24	3 214	4 241	-1 028
avr 24	3 983	4 433	-450
mars 24	3 450	4 487	-1 037
févr 24	3 435	4 200	-765
janv 24	3 052	4 267	-1 216
déc 23	3 256	4 305	-1 050
nov 23	3 097	4 194	-1 097
oct 23	3 181	4 284	-1 103
sept 23	3 166	4 256	-1 090

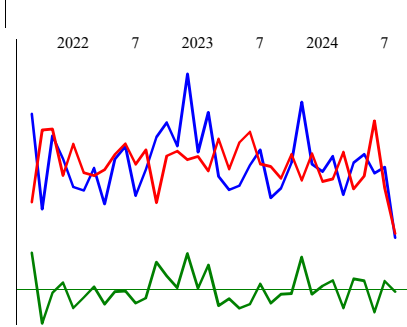
CM Produits manufacturés divers (meubles, bijoux, jeux, sport, ...)



données CAF-FAB estimées, CVS-CJO en M€

	Export	Import	Solde
août 24	1 896	2 796	-900
juil 24	1 898	2 737	-838
juin 24	1 827	2 557	-730
mai 24	2 049	2 855	-806
avr 24	1 992	2 980	-989
mars 24	1 906	2 716	-811
févr 24	1 977	2 736	-759
janv 24	2 034	2 644	-609
déc 23	1 884	2 783	-900
nov 23	1 950	2 756	-806
oct 23	1 948	2 768	-821
sept 23	1 872	2 714	-842

JZ, MN, RU - Produits divers



données CAF-FAB estimées, CVS-CJO en M€

	Export	Import	Solde
août 24	241	246	-5
juil 24	327	302	25
juin 24	320	384	-64
mai 24	343	316	27
avr 24	333	301	32
mars 24	293	346	-52
févr 24	340	313	28
janv 24	322	310	12
déc 23	331	344	-13
nov 23	406	311	95
oct 23	332	343	-10
sept 23	301	313	-12

