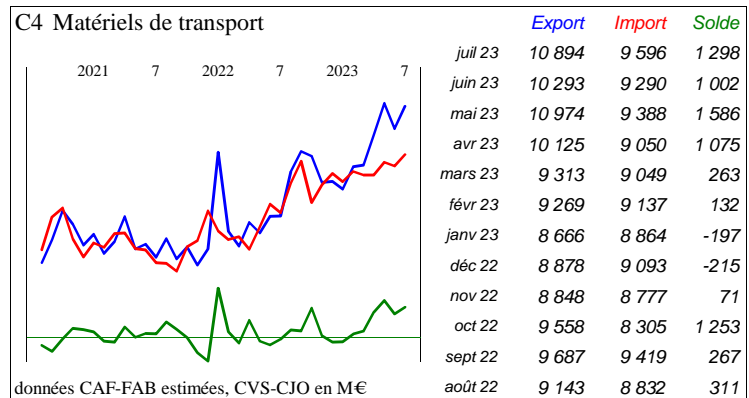
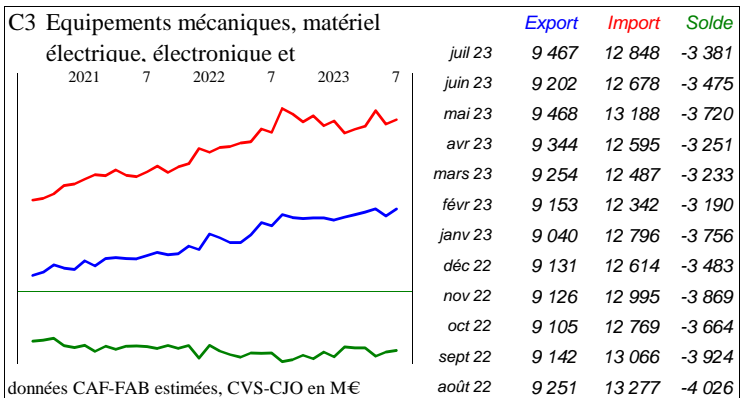
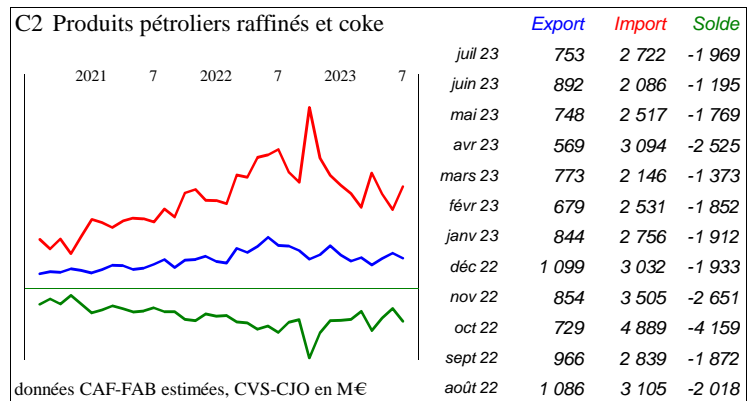
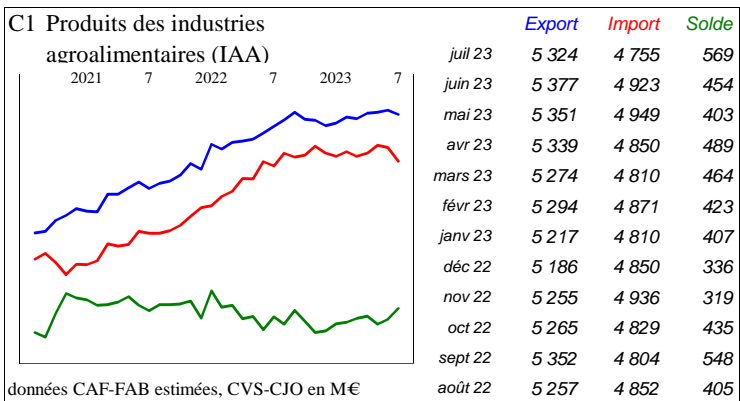
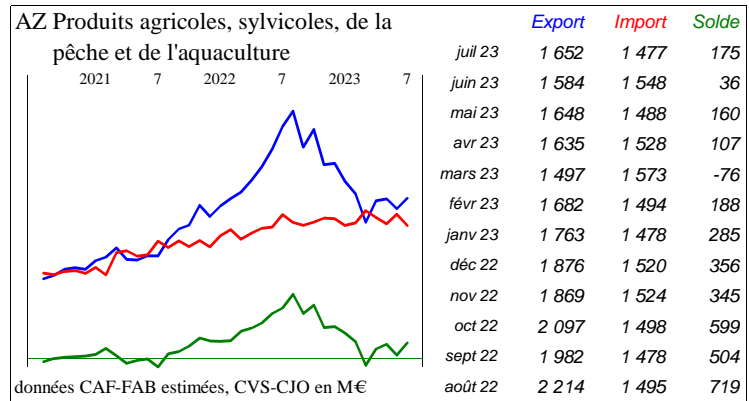
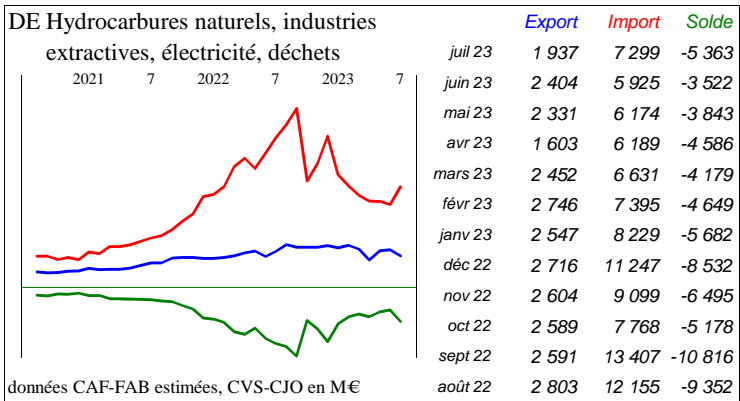
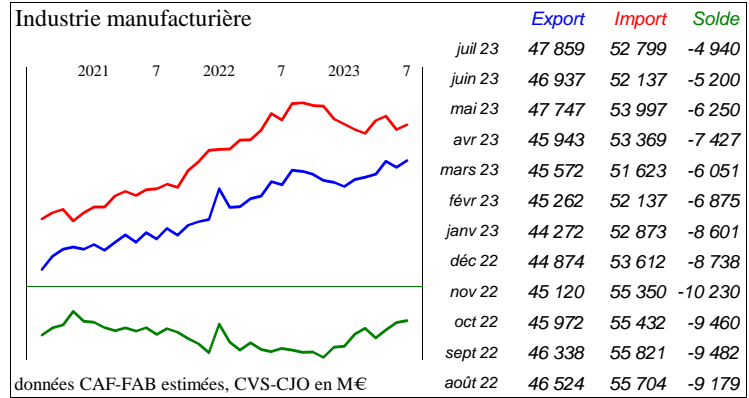
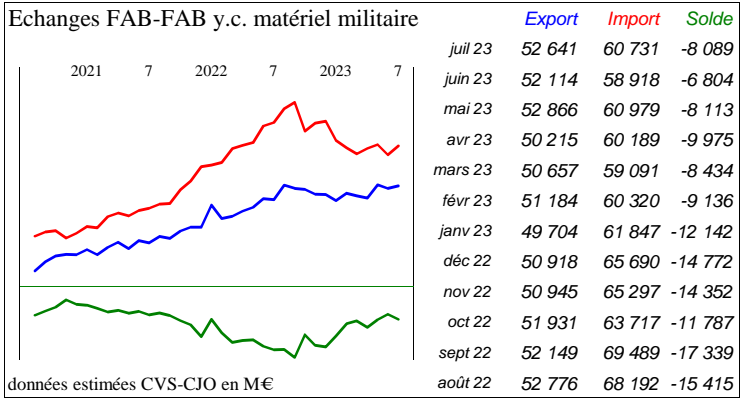


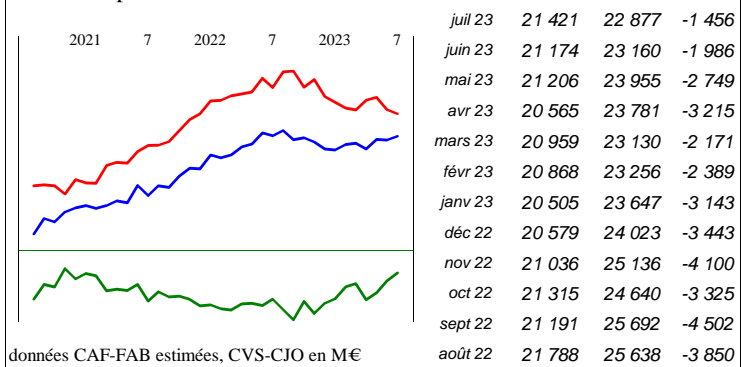


Juillet 2023

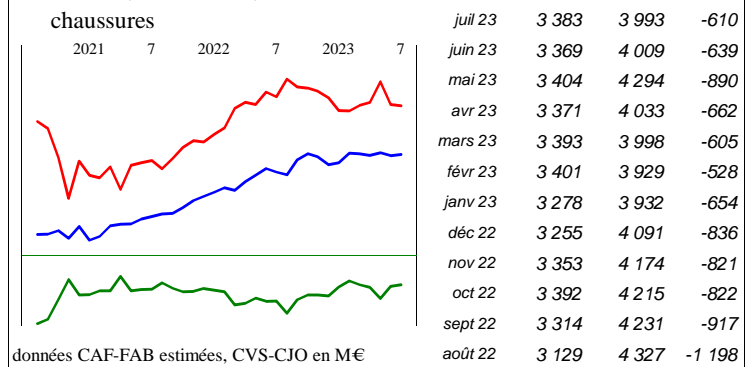
<http://lekiosque.finances.gouv.fr>



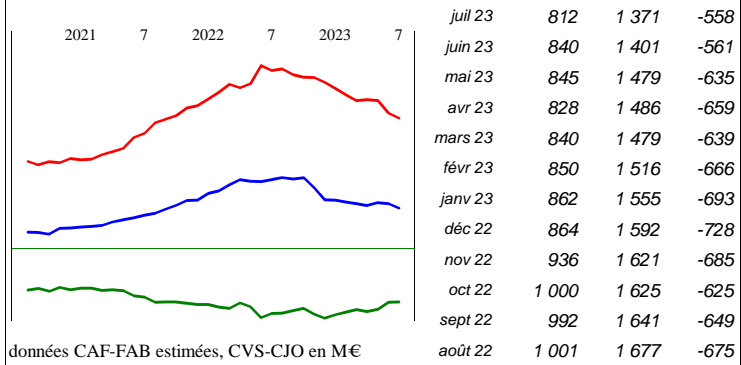
C5 Autres produits industriels



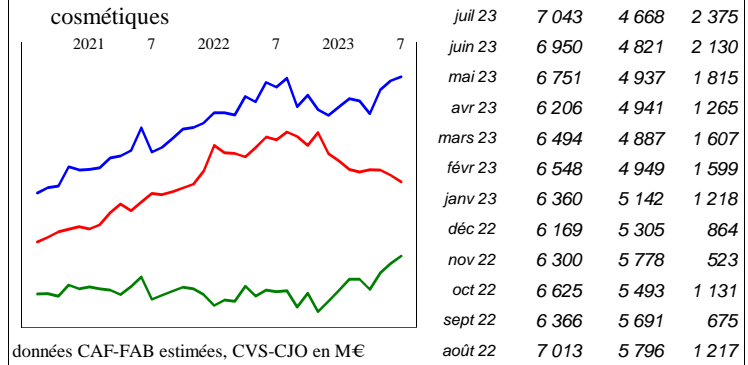
CB Textiles, habillement, cuir et chaussures



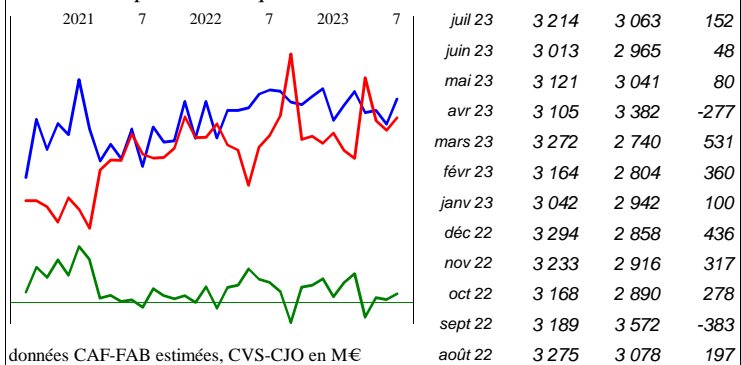
CC Bois, papier et carton



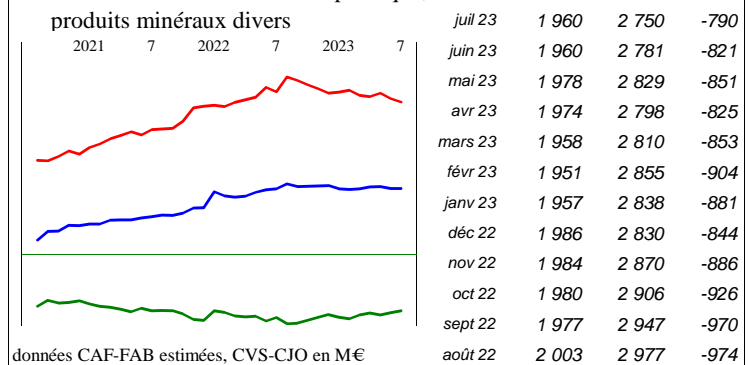
CE Produits chimiques, parfums, cosmétiques



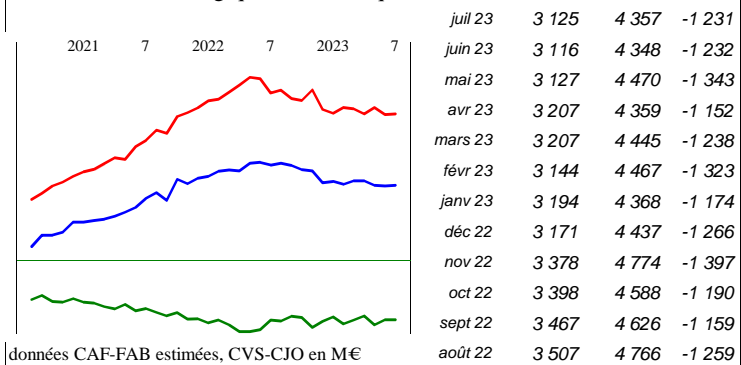
CF Produits pharmaceutiques



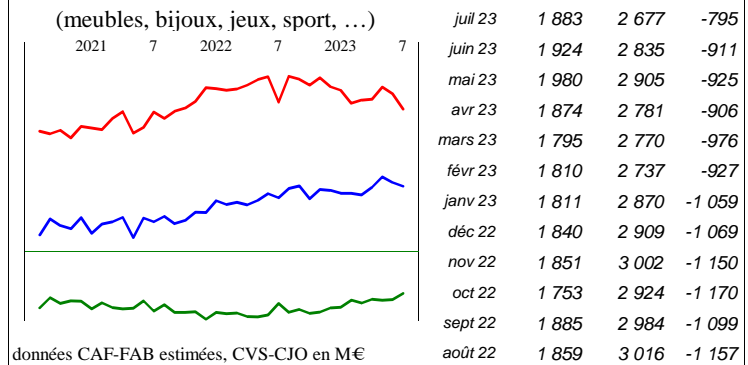
CG Produits en caoutchouc et en plastique, produits minéraux divers



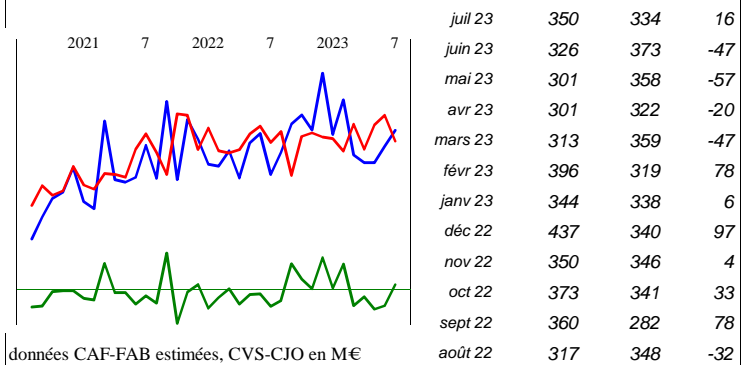
CH Produits métallurgiques et métalliques



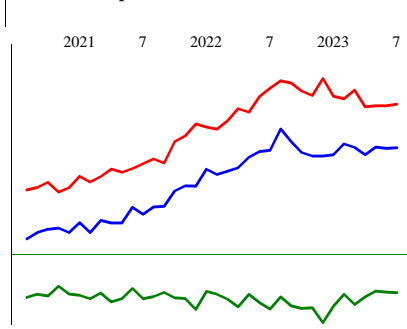
CM Produits manufacturés divers (meubles, bijoux, jeux, sport, ...)



JZ, MN, RU - Produits divers



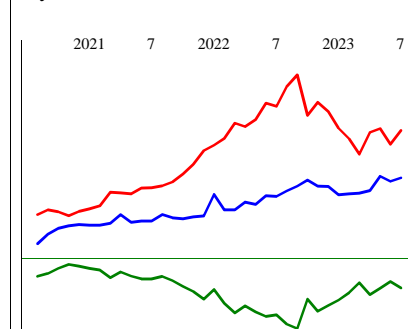
Union européenne



	Export	Import	Solde
juil 23	27 990	32 029	-4 039
juin 23	27 905	31 893	-3 988
mai 23	28 029	31 901	-3 872
avr 23	27 317	31 808	-4 491
mars 23	28 013	33 340	-5 328
févr 23	28 324	32 541	-4 217
janv 23	27 309	32 780	-5 471
déc 22	27 207	34 438	-7 231
nov 22	27 203	32 839	-5 636
oct 22	27 531	33 252	-5 721
sept 22	28 553	34 012	-5 458
août 22	29 730	34 215	-4 485

données CAF-FAB estimées, CVS-CJO en M€

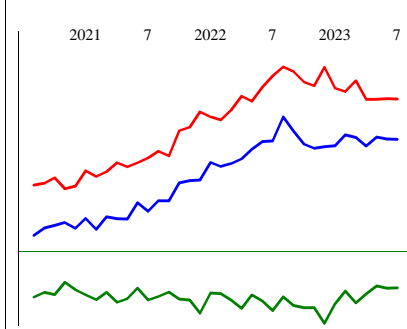
Pays tiers



	Export	Import	Solde
juil 23	23 808	29 880	-6 072
juin 23	23 346	28 091	-4 744
mai 23	23 998	30 117	-6 119
avr 23	22 165	29 600	-7 435
mars 23	21 821	26 847	-5 025
févr 23	21 762	28 804	-7 042
janv 23	21 616	30 138	-8 521
déc 22	22 696	32 282	-9 586
nov 22	22 740	33 480	-10 740
oct 22	23 501	31 786	-8 285
sept 22	22 718	36 976	-14 258
août 22	22 129	35 487	-13 358

données CAF-FAB estimées, CVS-CJO en M€

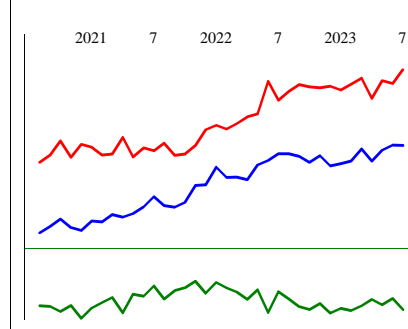
Zone euro



	Export	Import	Solde
juil 23	24 459	27 631	-3 172
juin 23	24 460	27 652	-3 192
mai 23	24 612	27 598	-2 986
avr 23	23 911	27 615	-3 705
mars 23	24 586	29 069	-4 483
févr 23	24 796	28 224	-3 428
janv 23	23 937	28 498	-4 562
déc 22	23 876	30 144	-6 268
nov 22	23 750	28 659	-4 908
oct 22	24 075	28 968	-4 893
sept 22	25 104	29 799	-4 694
août 22	26 223	30 169	-3 946

données CAF-FAB estimées, CVS-CJO en M€

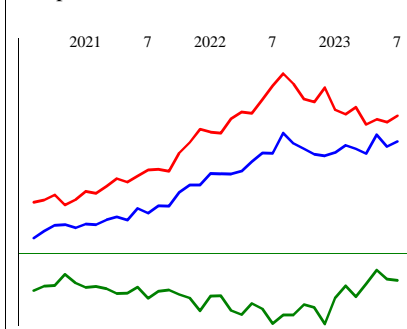
Nouveaux Etats membres (13 pays)



	Export	Import	Solde
juil 23	3 435	4 283	-849
juin 23	3 438	4 126	-689
mai 23	3 380	4 158	-779
avr 23	3 259	3 962	-703
mars 23	3 396	4 189	-793
févr 23	3 258	4 118	-860
janv 23	3 230	4 057	-827
déc 22	3 204	4 099	-895
nov 22	3 321	4 082	-761
oct 22	3 242	4 091	-849
sept 22	3 311	4 117	-806
août 22	3 341	4 041	-700

données CAF-FAB estimées, CVS-CJO en M€

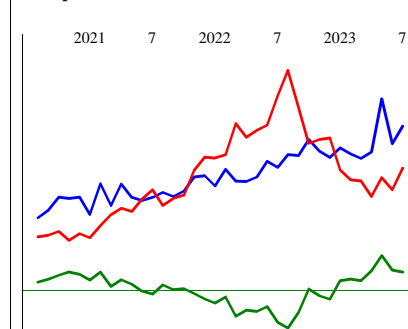
Europe



	Export	Import	Solde
juil 23	35 256	38 179	-2 923
juin 23	34 700	37 466	-2 766
mai 23	36 028	37 794	-1 766
avr 23	33 894	37 202	-3 308
mars 23	34 420	39 153	-4 733
févr 23	34 846	38 377	-3 530
janv 23	33 998	38 877	-4 879
déc 22	33 639	41 391	-7 751
nov 22	33 804	39 751	-5 947
oct 22	34 438	40 062	-5 624
sept 22	35 036	41 795	-6 759
août 22	36 238	42 974	-6 735

données CAF-FAB estimées, CVS-CJO en M€

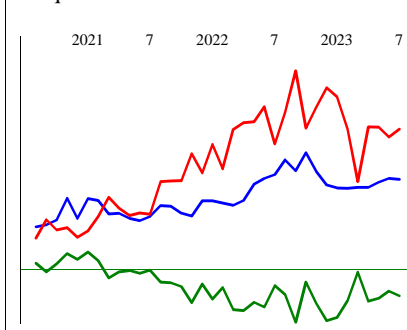
Europe hors UE



	Export	Import	Solde
juil 23	7 266	6 150	1 116
juin 23	6 795	5 573	1 222
mai 23	7 999	5 893	2 105
avr 23	6 577	5 394	1 183
mars 23	6 407	5 812	595
févr 23	6 522	5 835	687
janv 23	6 689	6 097	592
déc 22	6 432	6 953	-521
nov 22	6 601	6 911	-311
oct 22	6 908	6 810	98
sept 22	6 483	7 784	-1 301
août 22	6 508	8 758	-2 250

données CAF-FAB estimées, CVS-CJO en M€

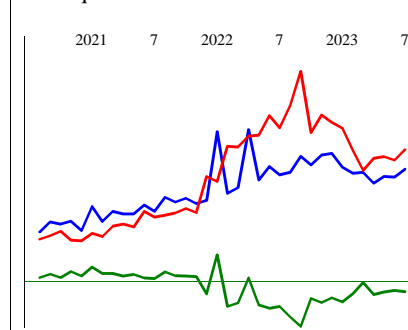
Afrique



	Export	Import	Solde
juil 23	2 392	3 113	-721
juin 23	2 409	3 001	-592
mai 23	2 354	3 143	-789
avr 23	2 279	3 150	-870
mars 23	2 279	2 363	-84
févr 23	2 265	3 115	-851
janv 23	2 270	3 581	-1 311
déc 22	2 312	3 709	-1 397
nov 22	2 508	3 427	-919
oct 22	2 778	3 128	-351
sept 22	2 517	3 953	-1 436
août 22	2 676	3 361	-685

données CAF-FAB estimées, CVS-CJO en M€

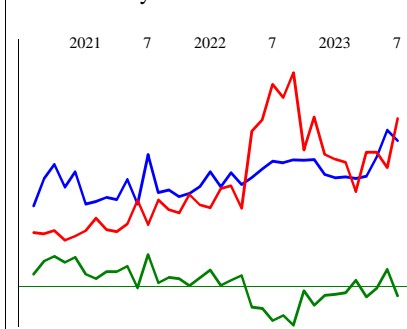
Amérique



	Export	Import	Solde
juil 23	5 348	5 908	-560
juin 23	5 113	5 605	-493
mai 23	5 132	5 704	-572
avr 23	4 943	5 658	-714
mars 23	5 256	5 308	-52
févr 23	5 225	5 886	-660
janv 23	5 403	6 528	-1 125
déc 22	5 798	6 696	-898
nov 22	5 752	6 910	-1 158
oct 22	5 464	6 397	-932
sept 22	5 718	8 169	-2 451
août 22	5 253	7 186	-1 933

données CAF-FAB estimées, CVS-CJO en M€

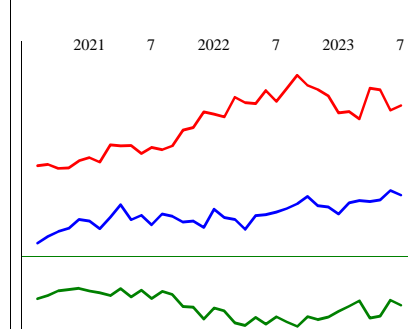
Proche et Moyen-Orient



	Export	Import	Solde
juil 23	1 556	1 812	-256
juin 23	1 680	1 247	433
mai 23	1 370	1 425	-55
avr 23	1 147	1 422	-276
mars 23	1 119	971	149
févr 23	1 138	1 305	-167
janv 23	1 128	1 343	-214
déc 22	1 165	1 399	-234
nov 22	1 338	1 831	-493
oct 22	1 330	1 451	-121
sept 22	1 336	2 343	-1 007
août 22	1 165	1 399	-234

données CAF-FAB estimées, CVS-CJO en M€

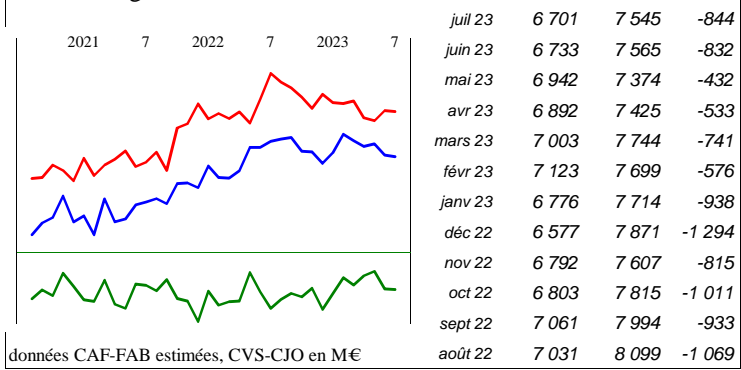
Asie



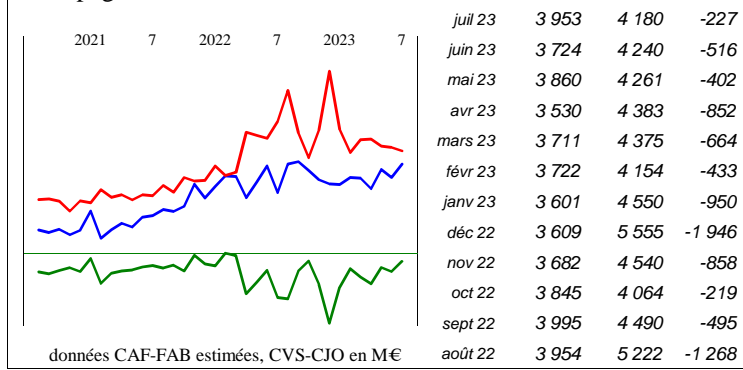
	Export	Import	Solde
juil 23	6 828	11 473	-4 645
juin 23	7 062	11 229	-4 167
mai 23	6 578	12 283	-5 705
avr 23	6 491	12 378	-5 887
mars 23	6 542	10 778	-4 236
févr 23	6 425	11 161	-4 736
janv 23	5 845	11 092	-5 247
déc 22	6 202	11 977	-5 775
nov 22	6 271	12 298	-6 027
oct 22	6 753	12 521	-5 767
sept 22	6 368	13 044	-6 676
août 22	6 124	12 356	-6 232

données CAF-FAB estimées, CVS-CJO en M€

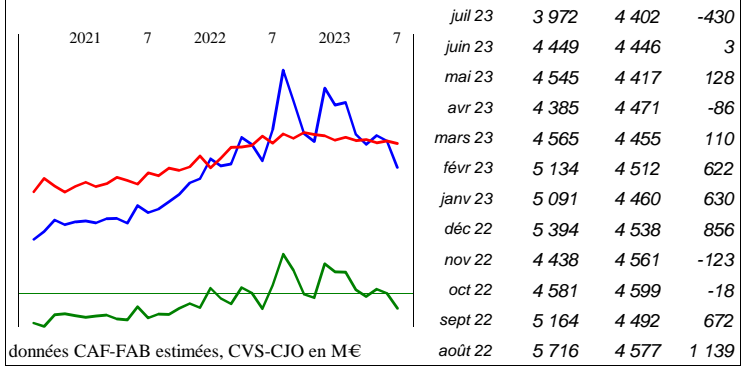
DE Allemagne



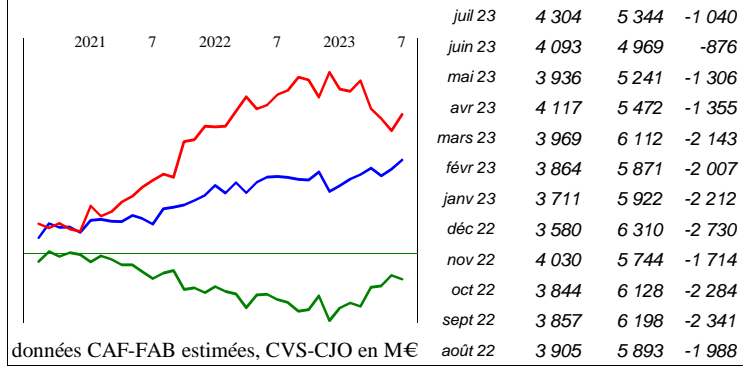
ES Espagne



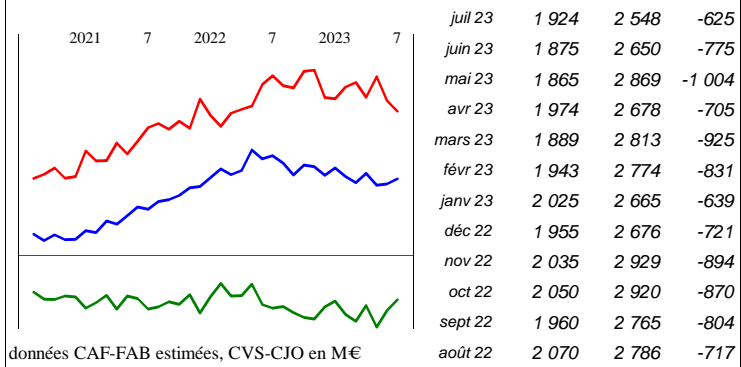
IT Italie



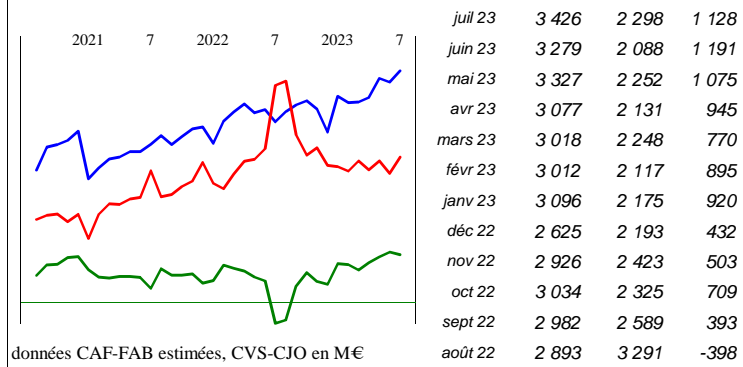
BE Belgique



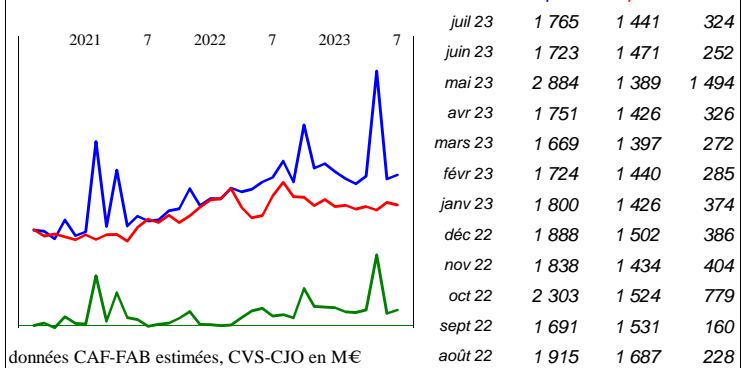
NL Pays-Bas



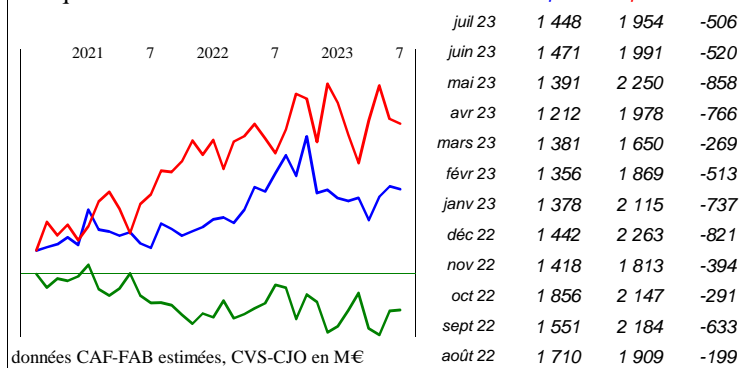
GB Royaume-Uni



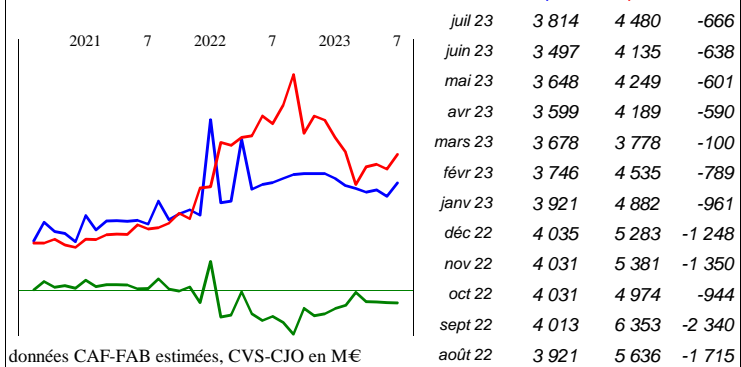
CH Suisse



Afrique du Nord



US Etats-Unis



Chine et Hong-Kong

