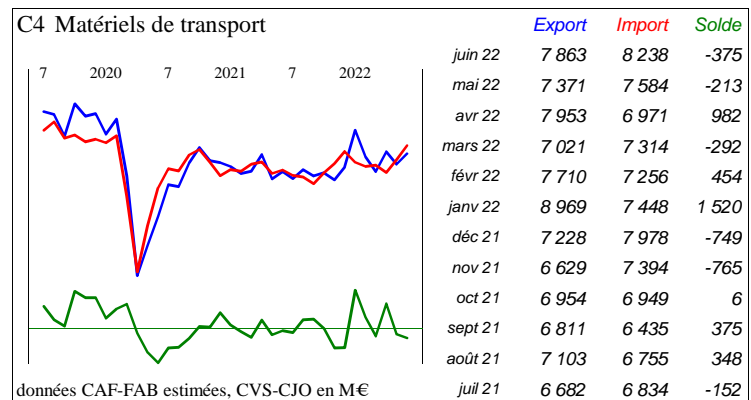
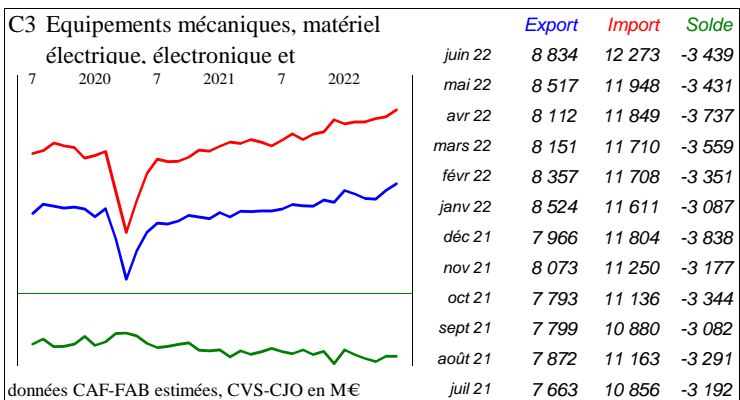
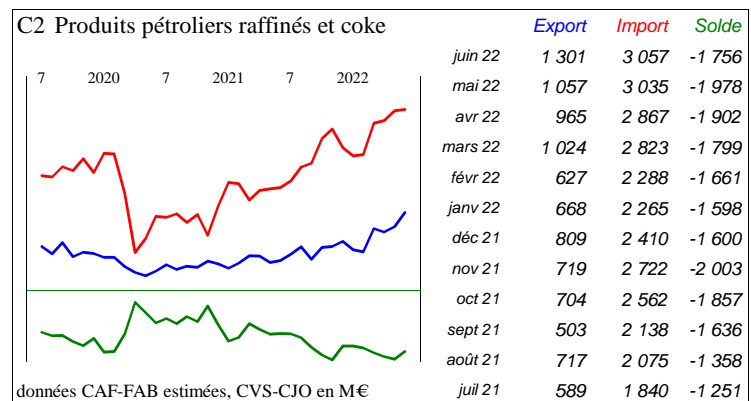
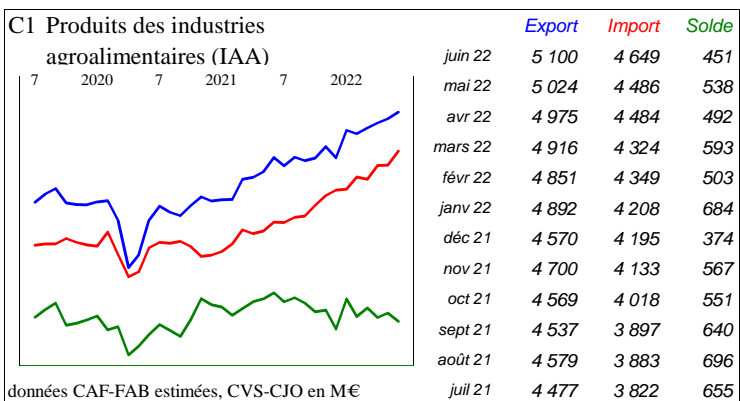
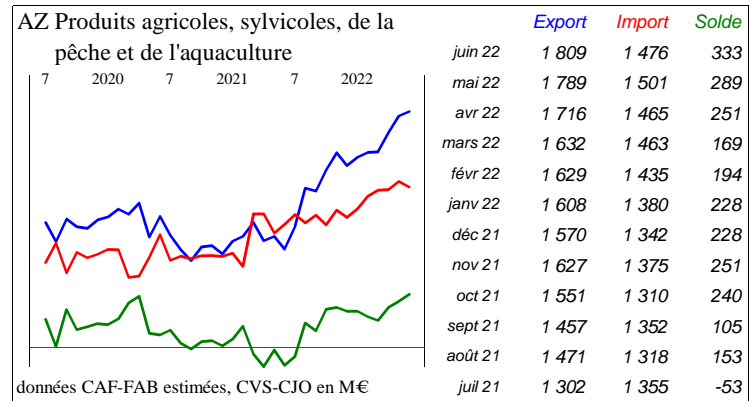
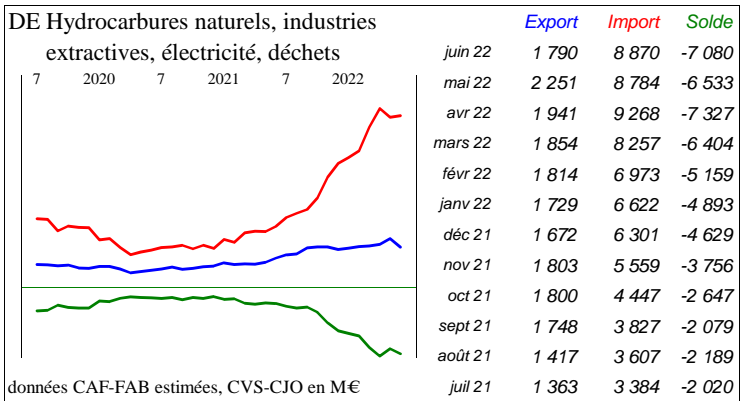
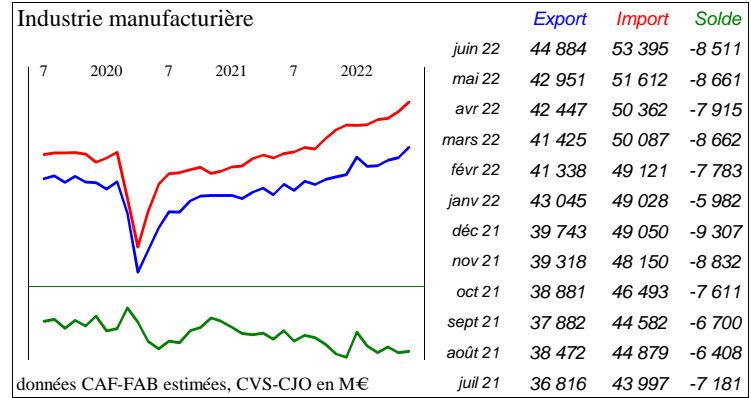
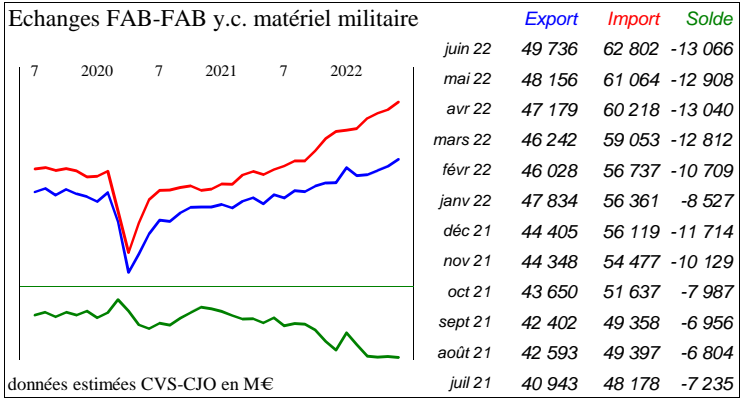


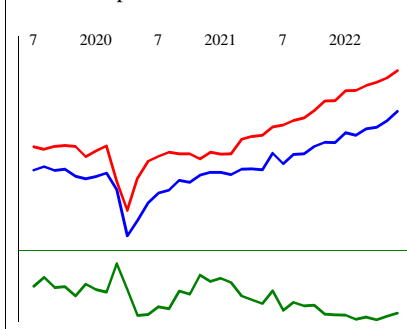


Juin 2022

<http://lekiosque.finances.gouv.fr>



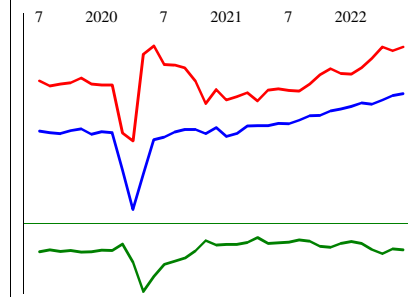
### C5 Autres produits industriels



données CAF-FAB estimées, CVS-CJO en M€

	Export	Import	Solde
juin 22	21 786	25 179	-3 393
mai 22	20 981	24 559	-3 578
avr 22	20 442	24 190	-3 749
mars 22	20 313	23 917	-3 605
févr 22	19 793	23 522	-3 729
janv 22	19 993	23 494	-3 501
déc 21	19 170	22 664	-3 494
nov 21	19 197	22 651	-3 454
oct 21	18 861	21 828	-2 967
sept 21	18 234	21 231	-2 998
août 21	18 200	21 003	-2 803
juil 21	17 404	20 645	-3 241

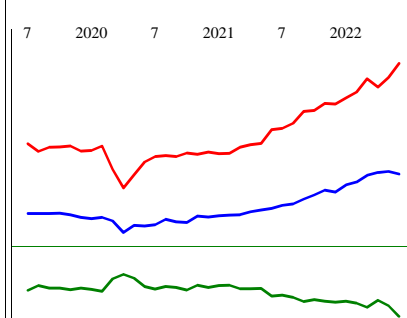
### CB Textiles, habillement, cuir et chaussures



données CAF-FAB estimées, CVS-CJO en M€

	Export	Import	Solde
juin 22	3 165	4 113	-948
mai 22	3 124	4 033	-909
avr 22	3 033	4 113	-1 080
mars 22	2 950	3 880	-931
févr 22	2 976	3 692	-716
janv 22	2 905	3 558	-653
déc 21	2 854	3 572	-718
nov 21	2 815	3 669	-854
oct 21	2 726	3 547	-821
sept 21	2 721	3 360	-639
août 21	2 625	3 218	-593
juil 21	2 555	3 229	-674

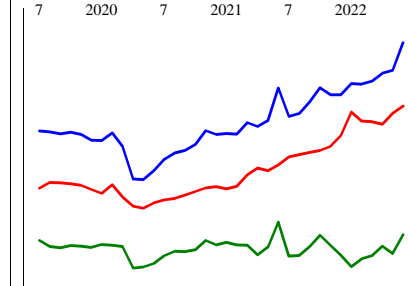
### CC Bois, papier et carton



données CAF-FAB estimées, CVS-CJO en M€

	Export	Import	Solde
juin 22	972	1 703	-731
mai 22	991	1 611	-620
avr 22	983	1 548	-565
mars 22	964	1 603	-638
févr 22	919	1 513	-593
janv 22	901	1 476	-575
déc 21	853	1 436	-583
nov 21	866	1 440	-574
oct 21	835	1 392	-557
sept 21	807	1 386	-579
août 21	776	1 309	-533
juil 21	764	1 275	-511

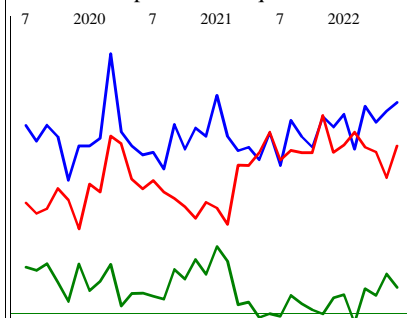
### CE Produits chimiques, parfums, cosmétiques



données CAF-FAB estimées, CVS-CJO en M€

	Export	Import	Solde
juin 22	7 154	5 614	1 540
mai 22	6 477	5 436	1 041
avr 22	6 406	5 172	1 234
mars 22	6 217	5 231	987
févr 22	6 145	5 248	897
janv 22	6 163	5 466	697
déc 21	5 888	4 889	999
nov 21	5 888	4 631	1 257
oct 21	6 055	4 534	1 521
sept 21	5 712	4 485	1 227
août 21	5 428	4 433	995
juil 21	5 359	4 380	979

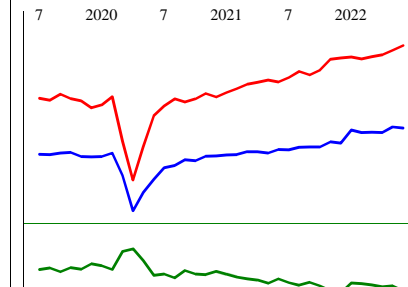
### CF Produits pharmaceutiques



données CAF-FAB estimées, CVS-CJO en M€

	Export	Import	Solde
juin 22	3 215	2 844	371
mai 22	3 141	2 575	565
avr 22	3 045	2 791	254
mars 22	3 183	2 834	349
févr 22	2 816	2 960	-144
janv 22	3 114	2 852	262
déc 21	3 005	2 790	215
nov 21	3 091	3 105	-14
oct 21	2 832	2 786	46
sept 21	2 922	2 786	136
août 21	3 062	2 806	256
juil 21	2 677	2 723	-45

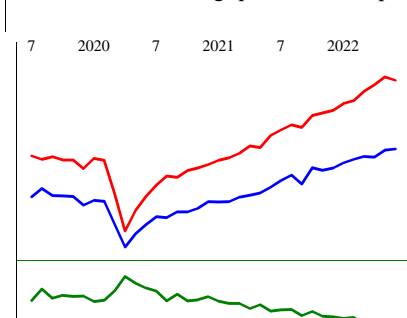
### CG Produits en caoutchouc et en plastique, produits minéraux divers



données CAF-FAB estimées, CVS-CJO en M€

	Export	Import	Solde
juin 22	1 936	2 857	-921
mai 22	1 948	2 803	-855
avr 22	1 885	2 753	-868
mars 22	1 889	2 732	-843
févr 22	1 887	2 708	-821
janv 22	1 913	2 728	-815
déc 21	1 770	2 718	-949
nov 21	1 782	2 703	-921
oct 21	1 726	2 582	-856
sept 21	1 726	2 529	-804
août 21	1 721	2 568	-847
juil 21	1 691	2 501	-809

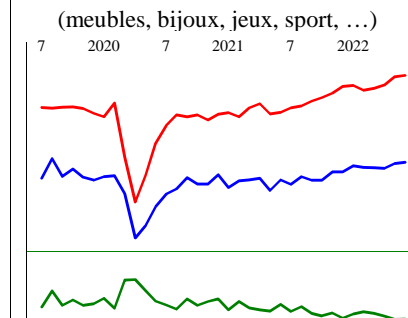
### CH Produits métallurgiques et métalliques



données CAF-FAB estimées, CVS-CJO en M€

	Export	Import	Solde
juin 22	3 565	5 010	-1 445
mai 22	3 543	5 083	-1 540
avr 22	3 396	4 915	-1 519
mars 22	3 408	4 785	-1 377
févr 22	3 348	4 577	-1 230
janv 22	3 268	4 522	-1 254
déc 21	3 161	4 379	-1 218
nov 21	3 117	4 320	-1 204
oct 21	3 167	4 270	-1 103
sept 21	2 826	4 019	-1 193
août 21	3 018	4 074	-1 056
juil 21	2 899	3 967	-1 067

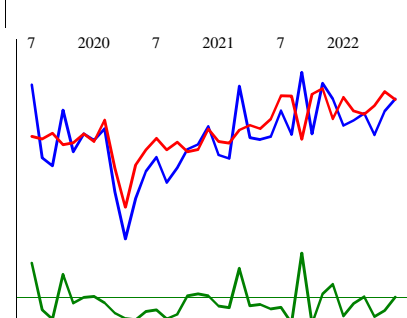
### CM Produits manufacturés divers (meubles, bijoux, jeux, sport, ...)



données CAF-FAB estimées, CVS-CJO en M€

	Export	Import	Solde
juin 22	1 780	3 038	-1 259
mai 22	1 758	3 017	-1 259
avr 22	1 693	2 898	-1 205
mars 22	1 701	2 852	-1 151
févr 22	1 703	2 824	-1 121
janv 22	1 729	2 892	-1 163
déc 21	1 639	2 880	-1 241
nov 21	1 639	2 783	-1 144
oct 21	1 519	2 717	-1 198
sept 21	1 520	2 666	-1 146
août 21	1 571	2 595	-1 025
juil 21	1 457	2 570	-1 113

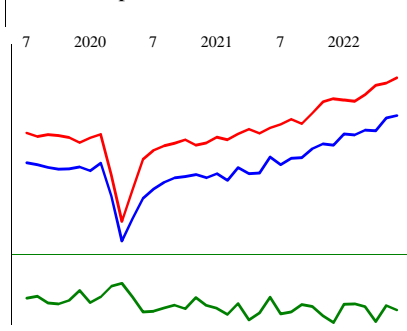
### JZ, MN, RU - Produits divers



données CAF-FAB estimées, CVS-CJO en M€

	Export	Import	Solde
juin 22	345	343	1
mai 22	322	359	-37
avr 22	278	332	-54
mars 22	318	316	2
févr 22	305	322	-17
janv 22	295	348	-52
déc 21	345	308	37
nov 21	374	364	10
oct 21	280	354	-74
sept 21	394	270	124
août 21	278	350	-72
juil 21	323	351	-28

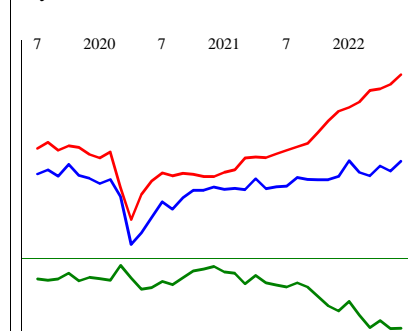
### Union européenne



données CAF-FAB estimées, CVS-CJO en M€

	Export	Import	Solde
juin 22	27 604	32 182	-4 578
mai 22	27 327	31 535	-4 208
avr 22	25 757	31 263	-5 506
mars 22	25 842	30 157	-4 315
févr 22	25 260	29 329	-4 069
janv 22	25 402	29 504	-4 101
déc 21	24 017	29 624	-5 606
nov 21	24 189	29 237	-5 048
oct 21	23 613	27 884	-4 271
sept 21	22 514	26 637	-4 123
août 21	22 450	27 167	-4 717
juil 21	21 669	26 540	-4 872

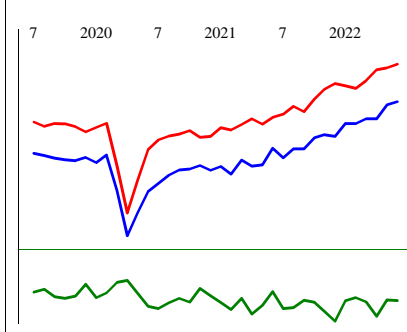
### Pays tiers



données CAF-FAB estimées, CVS-CJO en M€

	Export	Import	Solde
juin 22	21 225	31 903	-10 678
mai 22	19 986	30 720	-10 734
avr 22	20 625	30 164	-9 539
mars 22	19 387	29 967	-10 579
févr 22	19 826	28 523	-8 697
janv 22	21 276	27 873	-6 598
déc 21	19 314	27 378	-8 065
nov 21	18 933	26 211	-7 278
oct 21	18 898	24 720	-5 821
sept 21	18 968	23 395	-4 427
août 21	19 189	22 987	-3 798
juil 21	18 135	22 546	-4 410

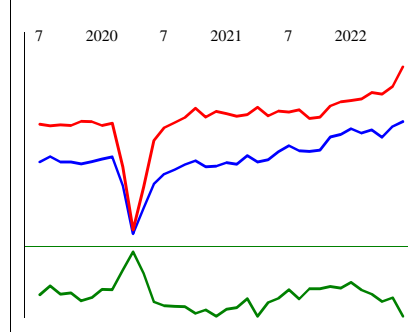
### Zone euro



données CAF-FAB estimées, CVS-CJO en M€

	Export	Import	Solde
juin 22	24 224	27 986	-3 762
mai 22	23 897	27 604	-3 708
avr 22	22 527	27 438	-4 911
mars 22	22 506	26 345	-3 840
févr 22	22 038	25 572	-3 534
janv 22	22 042	25 826	-3 784
déc 21	20 767	26 056	-5 289
nov 21	20 915	25 485	-4 570
oct 21	20 601	24 462	-3 861
sept 21	19 508	23 228	-3 720
août 21	19 507	23 787	-4 279
juil 21	18 623	22 980	-4 357

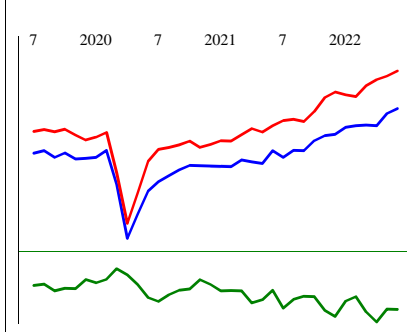
### Nouveaux Etats membres (13 pays)



données CAF-FAB estimées, CVS-CJO en M€

	Export	Import	Solde
juin 22	3 251	4 147	-896
mai 22	3 169	3 825	-656
avr 22	2 991	3 698	-707
mars 22	3 112	3 724	-612
févr 22	3 062	3 621	-559
janv 22	3 133	3 593	-460
déc 21	3 040	3 571	-531
nov 21	2 997	3 507	-510
oct 21	2 783	3 324	-541
sept 21	2 761	3 301	-540
août 21	2 771	3 444	-672
juil 21	2 853	3 407	-553

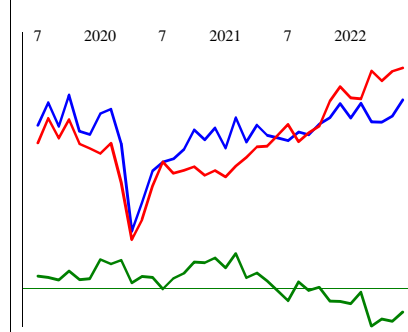
### Europe



données CAF-FAB estimées, CVS-CJO en M€

	Export	Import	Solde
juin 22	33 883	39 302	-5 419
mai 22	33 174	38 562	-5 388
avr 22	31 441	38 036	-6 595
mars 22	31 533	37 198	-5 665
févr 22	31 439	35 633	-4 194
janv 22	31 194	35 827	-4 633
déc 21	30 187	36 250	-6 063
nov 21	29 989	35 478	-5 489
oct 21	29 248	33 463	-4 215
sept 21	27 857	32 038	-4 181
août 21	27 873	32 334	-4 461
juil 21	26 859	32 165	-5 306

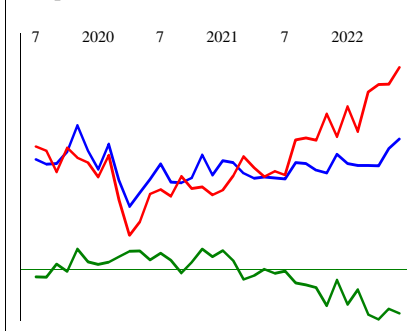
### Europe hors UE



données CAF-FAB estimées, CVS-CJO en M€

	Export	Import	Solde
juin 22	6 279	7 121	-841
mai 22	5 847	7 026	-1 180
avr 22	5 684	6 774	-1 090
mars 22	5 691	7 041	-1 350
févr 22	6 180	6 304	-125
janv 22	5 792	6 324	-532
déc 21	6 170	6 627	-457
nov 21	5 800	6 241	-441
oct 21	5 635	5 578	56
sept 21	5 343	5 401	-58
août 21	5 423	5 167	256
juil 21	5 190	5 624	-434

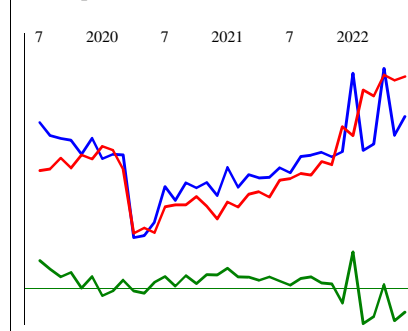
### Afrique



données CAF-FAB estimées, CVS-CJO en M€

	Export	Import	Solde
juin 22	2 407	3 462	-1 055
mai 22	2 263	3 212	-949
avr 22	2 006	3 210	-1 204
mars 22	2 013	3 100	-1 087
févr 22	2 014	2 511	-497
janv 22	2 041	2 883	-842
déc 21	2 176	2 439	-262
nov 21	1 897	2 776	-878
oct 21	1 940	2 386	-446
sept 21	2 043	2 419	-376
août 21	2 055	2 391	-336
juil 21	1 815	1 868	-53

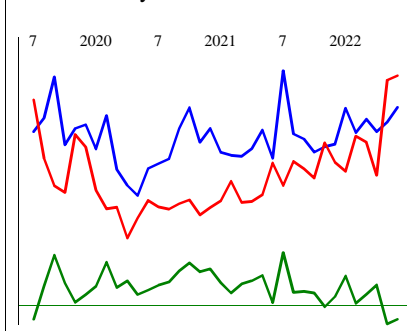
### Amérique



données CAF-FAB estimées, CVS-CJO en M€

	Export	Import	Solde
juin 22	5 346	6 216	-870
mai 22	4 939	6 130	-1 191
avr 22	6 393	6 251	141
mars 22	4 748	5 790	-1 042
févr 22	4 613	5 921	-1 308
janv 22	6 287	4 928	1 359
déc 21	4 583	5 124	-541
nov 21	4 470	4 294	176
oct 21	4 570	4 367	202
sept 21	4 508	4 075	433
août 21	4 474	4 106	368
juil 21	4 122	3 994	128

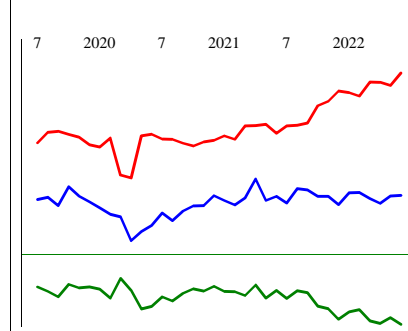
### Proche et Moyen-Orient



données CAF-FAB estimées, CVS-CJO en M€

	Export	Import	Solde
juin 22	1 248	1 495	-247
mai 22	1 134	1 460	-326
avr 22	1 059	719	340
mars 22	1 157	977	180
févr 22	1 051	1 023	29
janv 22	1 240	748	492
déc 21	962	820	142
nov 21	941	971	-30
oct 21	899	696	203
sept 21	1 001	770	231
août 21	1 040	825	215
juil 21	941	971	-30

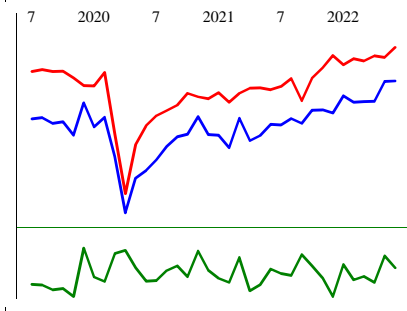
### Asie



données CAF-FAB estimées, CVS-CJO en M€

	Export	Import	Solde
juin 22	5 623	12 038	-6 415
mai 22	5 597	11 381	-5 784
avr 22	5 212	11 550	-6 337
mars 22	5 471	11 555	-6 084
févr 22	5 777	10 830	-5 053
janv 22	5 757	11 007	-5 251
déc 21	5 144	11 095	-5 951
nov 21	5 579	10 556	-4 978
oct 21	5 575	10 317	-4 741
sept 21	5 912	9 422	-3 510
août 21	5 982	9 292	-3 310
juil 21	5 221	9 257	-4 037

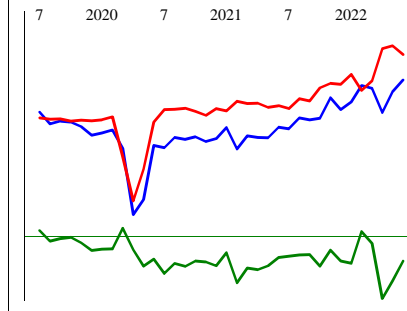
### DE Allemagne



	Export	Import	Solde
juin 22	6 854	7 721	-867
mai 22	6 841	7 459	-619
avr 22	6 322	7 505	-1 183
mars 22	6 316	7 367	-1 052
févr 22	6 299	7 427	-1 128
janv 22	6 468	7 272	-803
déc 21	6 022	7 509	-1 487
nov 21	6 103	7 191	-1 088
oct 21	6 094	6 924	-830
sept 21	5 755	6 344	-589
août 21	5 881	6 915	-1 034
juil 21	5 713	6 707	-993

données CAF-FAB estimées, CVS-CJO en M€

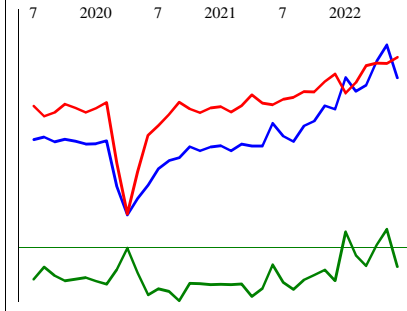
### ES Espagne



	Export	Import	Solde
juin 22	3 846	4 300	-454
mai 22	3 639	4 458	-819
avr 22	3 265	4 406	-1 141
mars 22	3 697	3 830	-133
févr 22	3 748	3 659	89
janv 22	3 453	3 949	-496
déc 21	3 316	3 769	-453
nov 21	3 529	3 784	-255
oct 21	3 162	3 707	-545
sept 21	3 131	3 469	-337
août 21	3 171	3 514	-343
juil 21	2 972	3 335	-364

données CAF-FAB estimées, CVS-CJO en M€

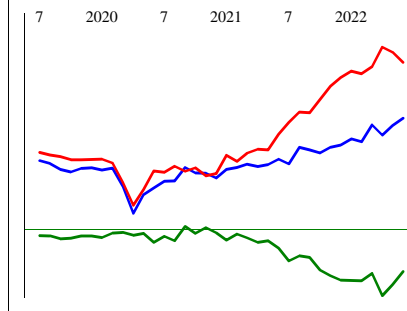
### IT Italie



	Export	Import	Solde
juin 22	4 151	4 489	-339
mai 22	4 694	4 389	304
avr 22	4 427	4 393	34
mars 22	4 032	4 353	-321
févr 22	3 928	4 070	-141
janv 22	4 156	3 897	260
déc 21	3 635	4 213	-578
nov 21	3 694	4 087	-394
oct 21	3 440	3 919	-479
sept 21	3 361	3 923	-562
août 21	3 101	3 826	-725
juil 21	3 192	3 799	-607

données CAF-FAB estimées, CVS-CJO en M€

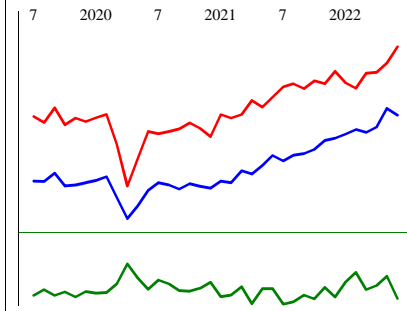
### BE Belgique



	Export	Import	Solde
juin 22	3 963	5 200	-1 237
mai 22	3 802	5 421	-1 619
avr 22	3 588	5 538	-1 950
mars 22	3 813	5 107	-1 294
févr 22	3 438	4 952	-1 514
janv 22	3 503	5 007	-1 505
déc 21	3 371	4 866	-1 495
nov 21	3 318	4 674	-1 356
oct 21	3 191	4 377	-1 186
sept 21	3 266	4 085	-819
août 21	3 316	4 097	-781
juil 21	2 948	3 874	-927

données CAF-FAB estimées, CVS-CJO en M€

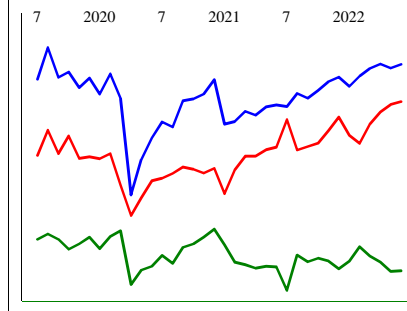
### NL Pays-Bas



	Export	Import	Solde
juin 22	2 113	2 819	-706
mai 22	2 183	2 650	-468
avr 22	1 991	2 556	-565
mars 22	1 933	2 545	-612
févr 22	1 964	2 389	-425
janv 22	1 917	2 447	-530
déc 21	1 874	2 565	-691
nov 21	1 851	2 436	-585
oct 21	1 757	2 466	-709
sept 21	1 716	2 387	-670
août 21	1 698	2 437	-740
juil 21	1 639	2 404	-765

données CAF-FAB estimées, CVS-CJO en M€

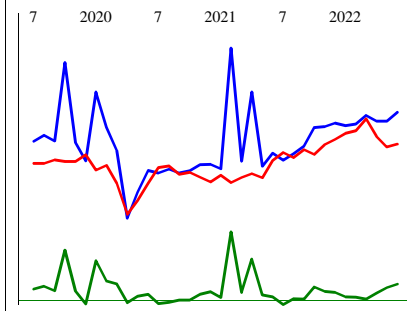
### GB Royaume-Uni



	Export	Import	Solde
juin 22	2 917	2 422	496
mai 22	2 866	2 382	484
avr 22	2 922	2 285	637
mars 22	2 863	2 123	740
févr 22	2 759	1 867	892
janv 22	2 626	1 973	653
déc 21	2 746	2 216	531
nov 21	2 689	2 037	652
oct 21	2 569	1 867	702
sept 21	2 467	1 825	642
août 21	2 531	1 779	752
juil 21	2 355	2 181	174

données CAF-FAB estimées, CVS-CJO en M€

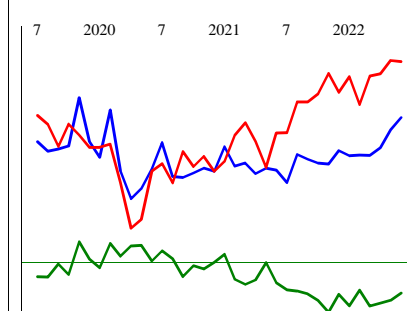
### CH Suisse



	Export	Import	Solde
juin 22	1 630	1 363	267
mai 22	1 553	1 339	214
avr 22	1 553	1 428	125
mars 22	1 601	1 574	27
févr 22	1 531	1 474	57
janv 22	1 519	1 455	64
déc 21	1 538	1 404	135
nov 21	1 510	1 361	149
oct 21	1 501	1 280	221
sept 21	1 347	1 319	28
août 21	1 285	1 253	32
juil 21	1 231	1 295	-63

données CAF-FAB estimées, CVS-CJO en M€

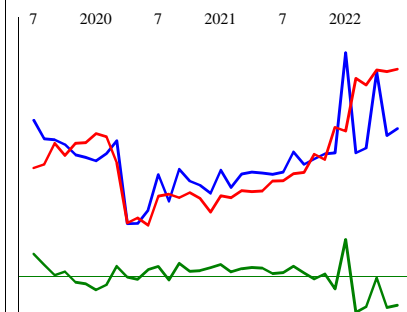
### Afrique du Nord



	Export	Import	Solde
juin 22	1 490	1 934	-444
mai 22	1 393	1 943	-549
avr 22	1 249	1 837	-588
mars 22	1 190	1 820	-630
févr 22	1 193	1 593	-401
janv 22	1 185	1 813	-628
déc 21	1 226	1 689	-463
nov 21	1 119	1 839	-719
oct 21	1 127	1 676	-548
sept 21	1 159	1 614	-455
août 21	1 197	1 614	-417
juil 21	974	1 368	-395

données CAF-FAB estimées, CVS-CJO en M€

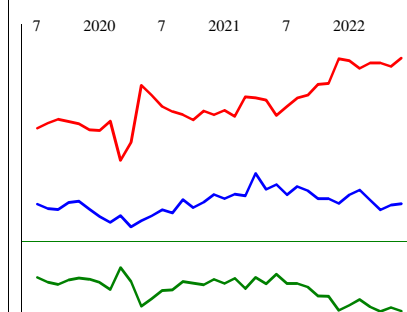
### US Etats-Unis



	Export	Import	Solde
juin 22	3 715	4 804	-1 088
mai 22	3 584	4 759	-1 175
avr 22	4 751	4 788	-37
mars 22	3 351	4 513	-1 161
févr 22	3 264	4 636	-1 373
janv 22	5 108	3 668	1 440
déc 21	3 269	3 738	-469
nov 21	3 251	3 142	108
oct 21	3 155	3 241	-86
sept 21	3 054	2 907	147
août 21	3 285	2 881	404
juil 21	2 915	2 754	161

données CAF-FAB estimées, CVS-CJO en M€

### Chine et Hong-Kong



	Export	Import	Solde
juin 22	2 130	6 559	-4 429
mai 22	2 098	6 305	-4 206
avr 22	1 948	6 408	-4 459
mars 22	2 241	6 411	-4 170
févr 22	2 554	6 248	-3 694
janv 22	2 409	6 480	-4 070
déc 21	2 143	6 540	-4 397
nov 21	2 289	5 790	-3 501
oct 21	2 288	5 759	-3 470
sept 21	2 530	5 429	-2 898
août 21	2 657	5 344	-2 687
juil 21	2 402	5 088	-2 686

données CAF-FAB estimées, CVS-CJO en M€