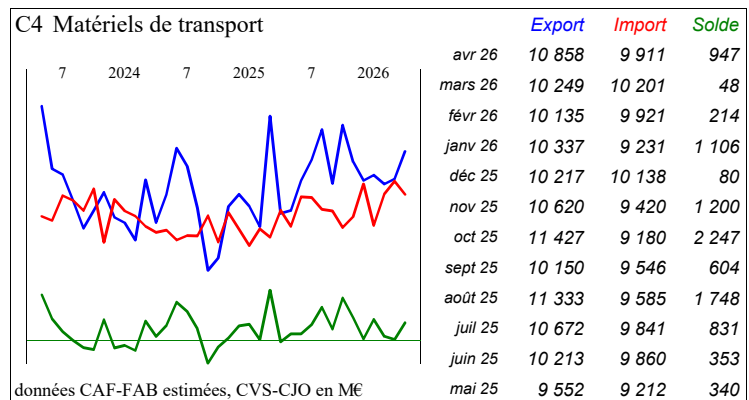
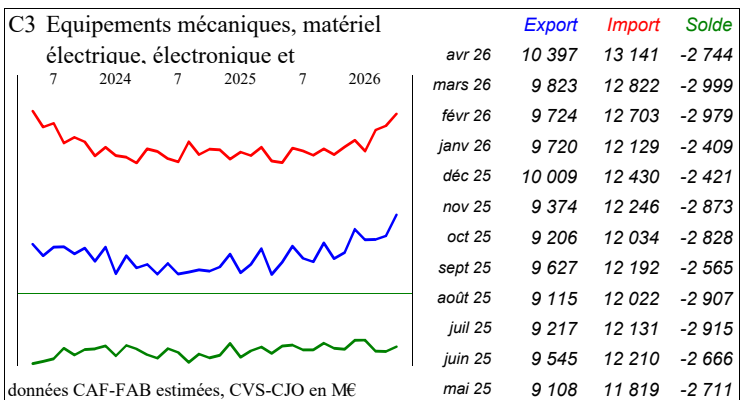
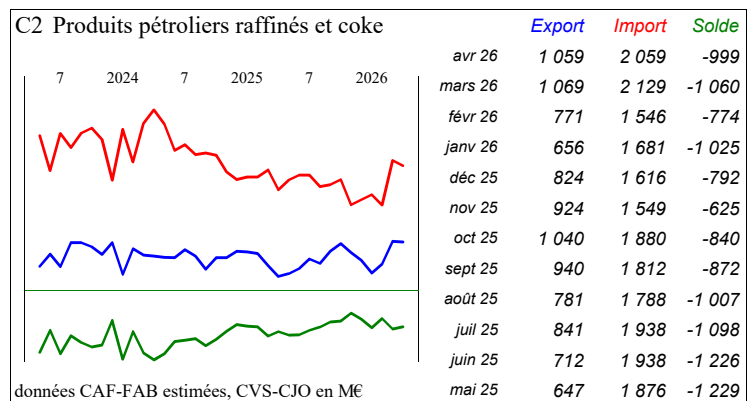
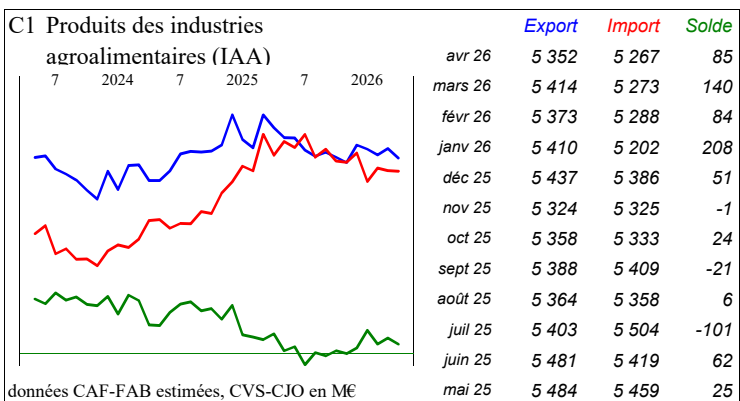
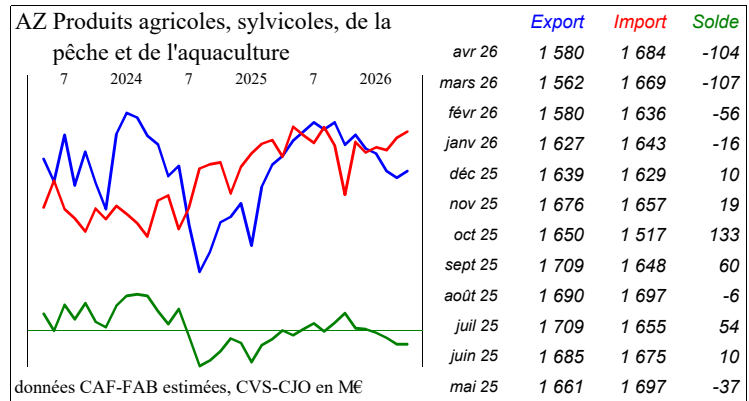
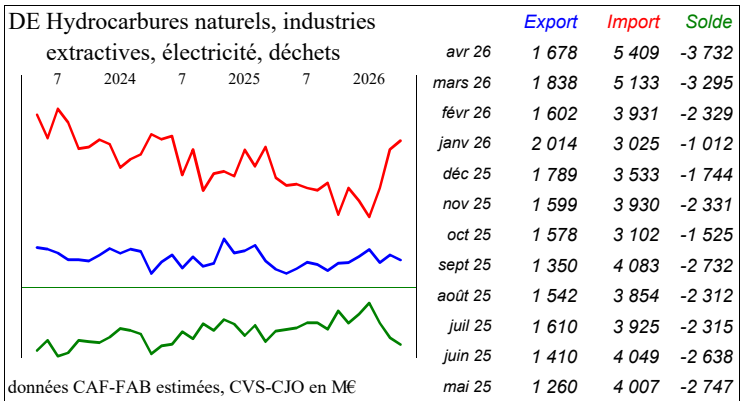
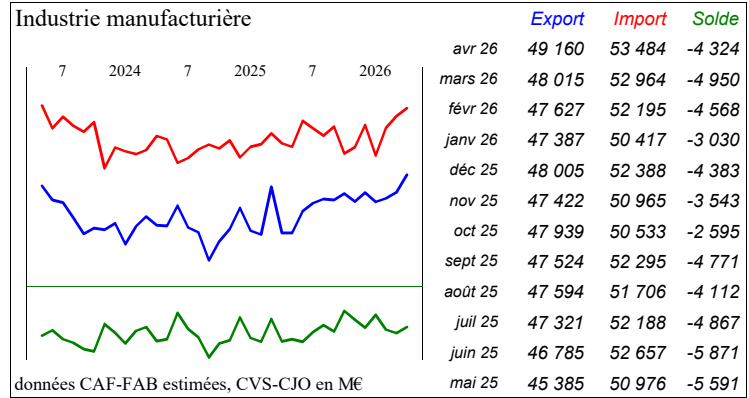
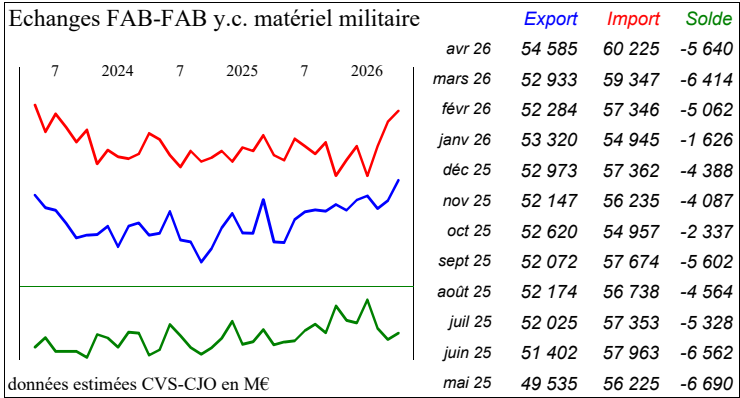


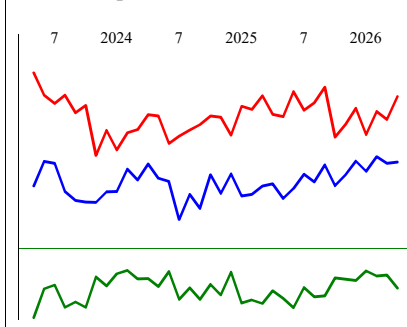


Avril 2026

<http://lekiosque.finances.gouv.fr>



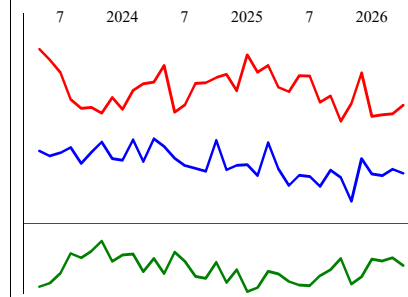
C5 Autres produits industriels



données CAF-FAB estimées, CVS-CJO en M€

	Export	Import	Solde
avr 26	21 494	23 107	-1 613
mars 26	21 460	22 539	-1 079
févr 26	21 624	22 737	-1 113
janv 26	21 264	22 175	-911
déc 25	21 519	22 819	-1 300
nov 25	21 179	22 424	-1 245
oct 25	20 908	22 106	-1 198
sept 25	21 418	23 335	-1 917
août 25	21 001	22 953	-1 952
juil 25	21 189	22 774	-1 585
juin 25	20 835	23 229	-2 394
mai 25	20 594	22 610	-2 016

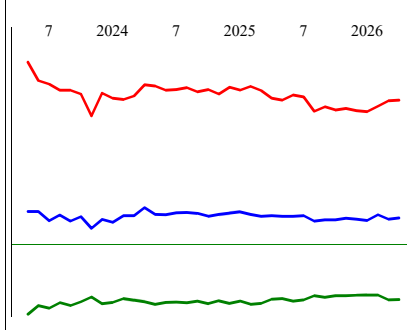
CB Textiles, habillement, cuir et chaussures



données CAF-FAB estimées, CVS-CJO en M€

	Export	Import	Solde
avr 26	3 271	3 683	-412
mars 26	3 297	3 631	-334
févr 26	3 258	3 625	-367
janv 26	3 267	3 616	-349
déc 25	3 360	3 878	-519
nov 25	3 103	3 693	-590
oct 25	3 246	3 586	-340
sept 25	3 290	3 739	-449
août 25	3 191	3 700	-509
juil 25	3 252	3 859	-608
juin 25	3 260	3 861	-601
mai 25	3 197	3 764	-567

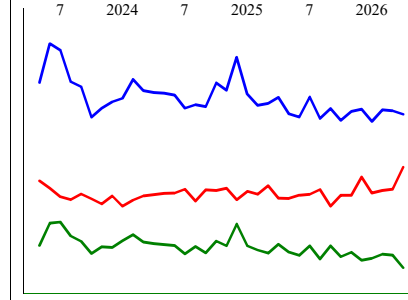
CC Bois, papier et carton



données CAF-FAB estimées, CVS-CJO en M€

	Export	Import	Solde
avr 26	819	1 305	-486
mars 26	814	1 302	-488
févr 26	833	1 281	-448
janv 26	810	1 258	-448
déc 25	815	1 262	-448
nov 25	819	1 271	-451
oct 25	812	1 264	-452
sept 25	812	1 278	-466
août 25	806	1 260	-453
juil 25	829	1 318	-489
juin 25	827	1 326	-499
mai 25	827	1 305	-478

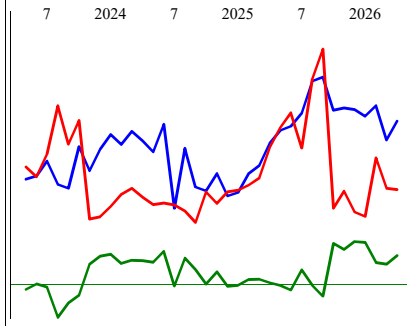
CE Produits chimiques, parfums, cosmétiques



données CAF-FAB estimées, CVS-CJO en M€

	Export	Import	Solde
avr 26	6 016	5 128	889
mars 26	6 077	4 757	1 320
févr 26	6 093	4 738	1 355
janv 26	5 896	4 694	1 202
déc 25	6 101	4 963	1 138
nov 25	6 066	4 654	1 412
oct 25	5 916	4 656	1 260
sept 25	6 111	4 474	1 637
août 25	5 943	4 755	1 188
juil 25	6 307	4 670	1 637
juin 25	5 966	4 657	1 309
mai 25	6 018	4 601	1 418

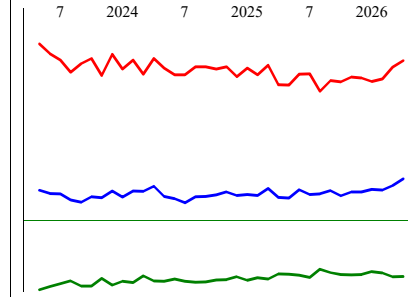
CF Produits pharmaceutiques



données CAF-FAB estimées, CVS-CJO en M€

	Export	Import	Solde
avr 26	3 472	2 903	569
mars 26	3 316	2 915	402
févr 26	3 600	3 167	433
janv 26	3 512	2 681	831
déc 25	3 568	2 720	848
nov 25	3 581	2 892	689
oct 25	3 561	2 751	811
sept 25	3 838	4 069	-231
août 25	3 803	3 824	-20
juil 25	3 538	3 250	288
juin 25	3 431	3 543	-112
mai 25	3 396	3 418	-22

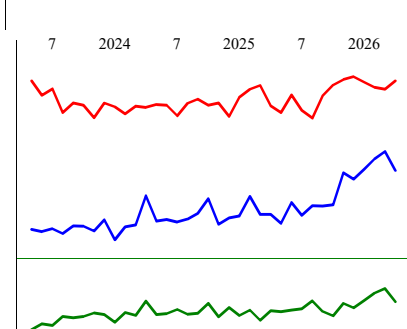
CG Produits en caoutchouc et en plastique, produits minéraux divers



données CAF-FAB estimées, CVS-CJO en M€

	Export	Import	Solde
avr 26	2 057	2 767	-709
mars 26	2 017	2 729	-712
févr 26	1 991	2 657	-666
janv 26	1 995	2 641	-647
déc 25	1 978	2 663	-685
nov 25	1 979	2 669	-691
oct 25	1 956	2 640	-684
sept 25	1 987	2 647	-660
août 25	1 968	2 584	-616
juil 25	1 964	2 688	-724
juin 25	1 992	2 687	-695
mai 25	1 942	2 621	-679

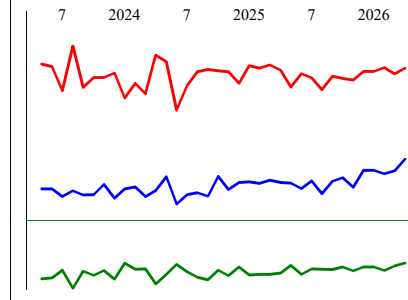
CH Produits métallurgiques et métalliques



données CAF-FAB estimées, CVS-CJO en M€

	Export	Import	Solde
avr 26	3 673	4 469	-796
mars 26	3 841	4 394	-553
févr 26	3 774	4 412	-638
janv 26	3 683	4 456	-773
déc 25	3 595	4 504	-909
nov 25	3 653	4 479	-825
oct 25	3 369	4 431	-1 062
sept 25	3 357	4 333	-976
août 25	3 359	4 137	-778
juil 25	3 275	4 205	-930
juin 25	3 390	4 343	-954
mai 25	3 204	4 187	-983

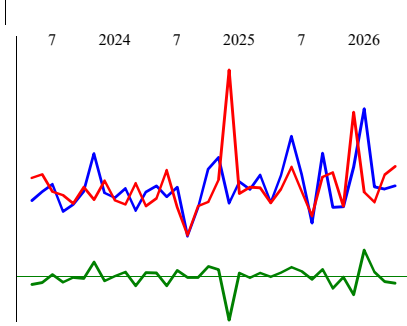
CM Produits manufacturés divers (meubles, bijoux, jeux, sport, ...)



données CAF-FAB estimées, CVS-CJO en M€

	Export	Import	Solde
avr 26	2 186	2 854	-668
mars 26	2 098	2 811	-714
févr 26	2 076	2 859	-782
janv 26	2 102	2 829	-727
déc 25	2 102	2 828	-726
nov 25	1 979	2 767	-788
oct 25	2 049	2 779	-730
sept 25	2 024	2 794	-770
août 25	1 931	2 694	-764
juil 25	2 025	2 783	-758
juin 25	1 970	2 812	-843
mai 25	2 010	2 713	-703

JZ, MN, RU - Produits divers



données CAF-FAB estimées, CVS-CJO en M€

	Export	Import	Solde
avr 26	346	387	-41
mars 26	339	369	-30
févr 26	344	312	32
janv 26	508	332	176
déc 25	386	501	-115
nov 25	302	303	-1
oct 25	301	374	-73
sept 25	415	365	50
août 25	267	282	-15
juil 25	370	333	37
juin 25	450	385	65
mai 25	368	339	29

