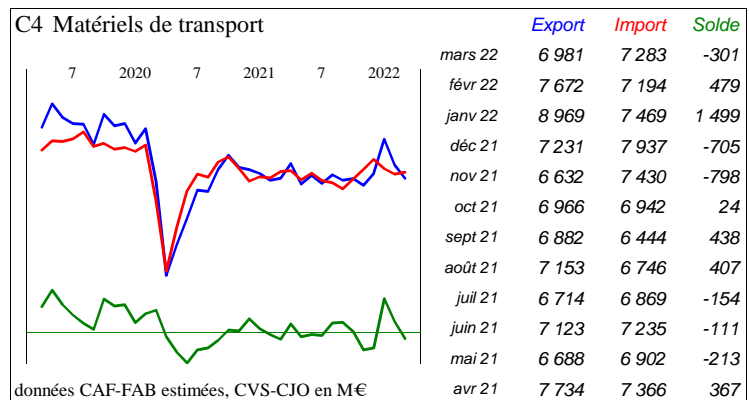
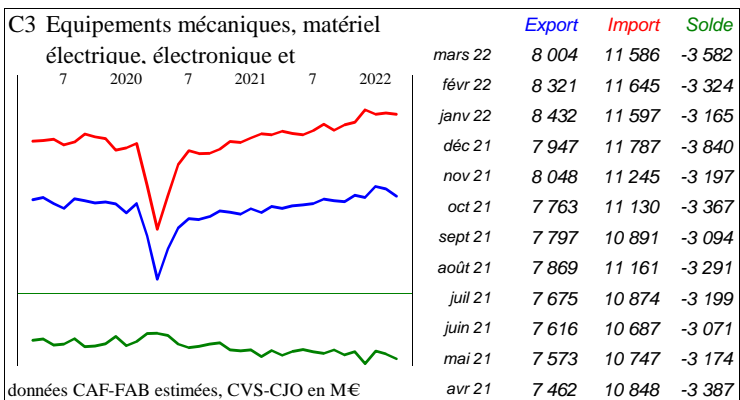
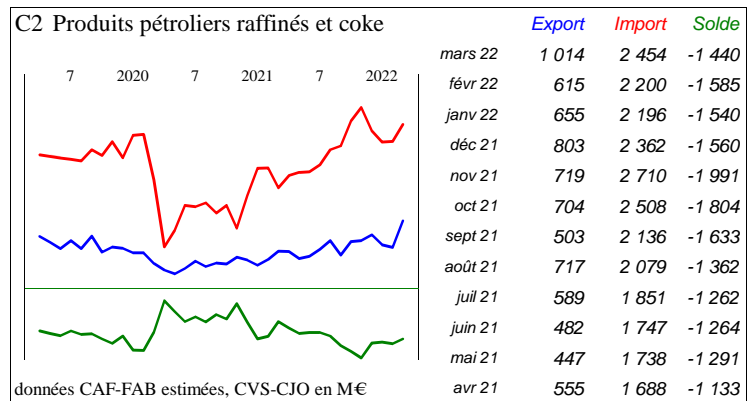
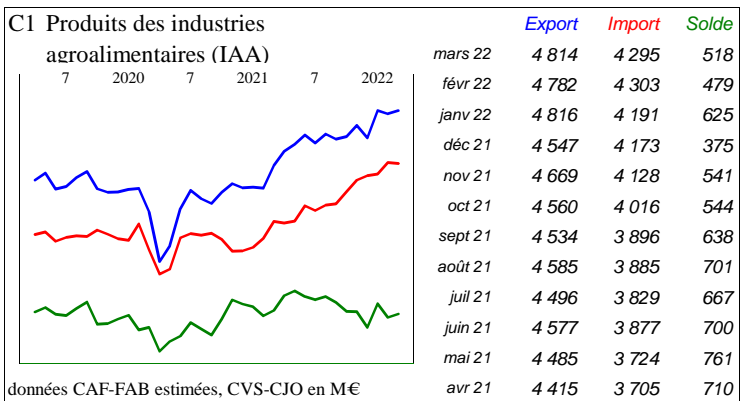
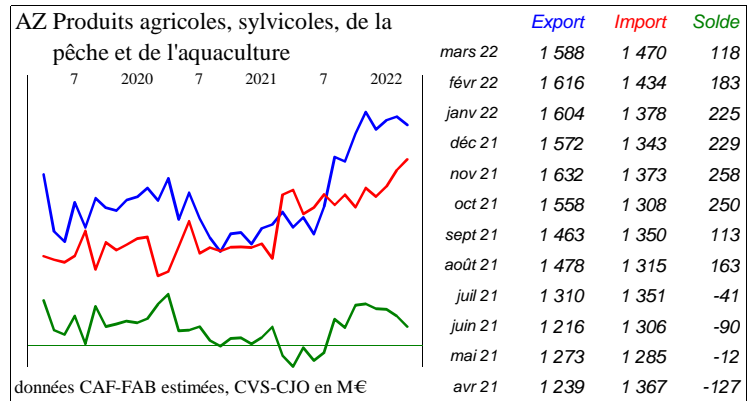
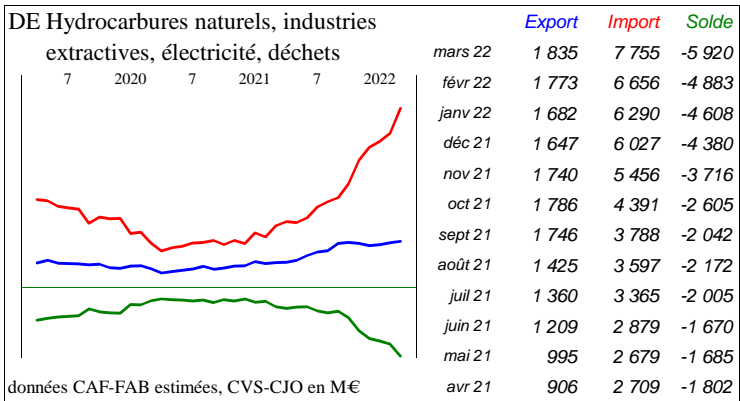
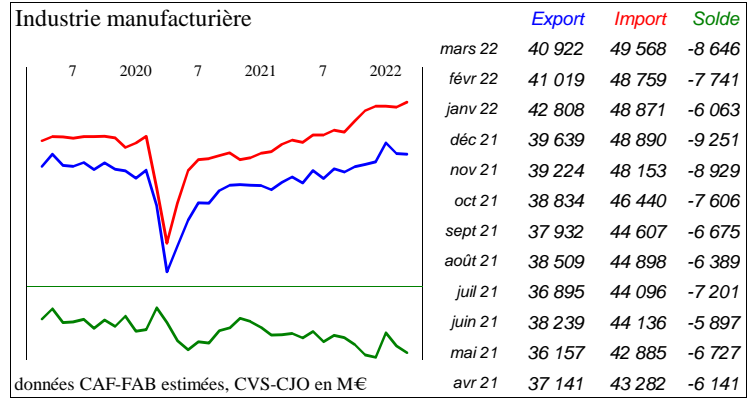
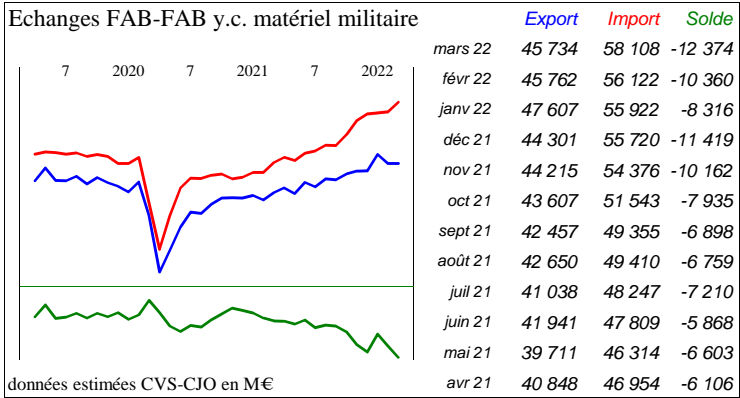


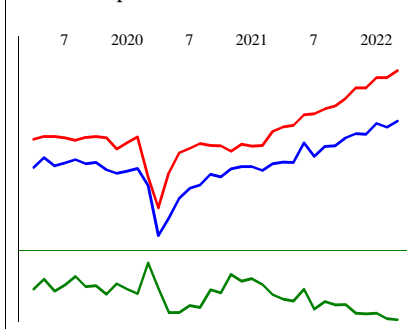


Mars 2022

<http://lekiosque.finances.gouv.fr>



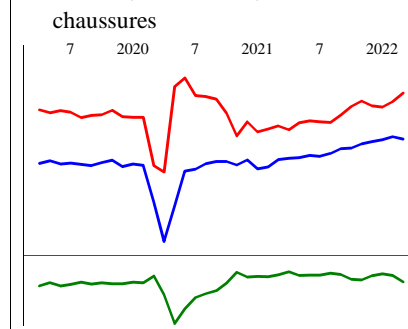
C5 Autres produits industriels



données CAF-FAB estimées, CVS-CJO en M€

	Export	Import	Solde
mars 22	20 108	23 949	-3 841
févr 22	19 629	23 417	-3 788
janv 22	19 935	23 418	-3 483
déc 21	19 111	22 632	-3 520
nov 21	19 156	22 640	-3 484
oct 21	18 841	21 844	-3 002
sept 21	18 217	21 241	-3 024
août 21	18 183	21 027	-2 843
juil 21	17 422	20 674	-3 252
juin 21	18 441	20 591	-2 150
mai 21	16 965	19 775	-2 810
avr 21	16 975	19 674	-2 698

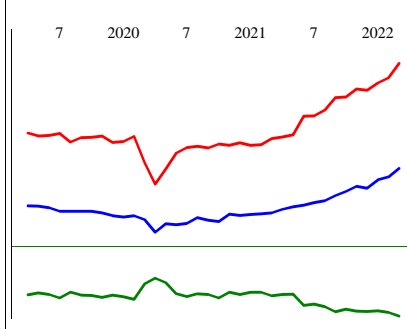
CB Textiles, habillement, cuir et chaussures



données CAF-FAB estimées, CVS-CJO en M€

	Export	Import	Solde
mars 22	2 890	3 825	-934
févr 22	2 938	3 649	-710
janv 22	2 878	3 538	-660
déc 21	2 841	3 564	-723
nov 21	2 792	3 663	-871
oct 21	2 707	3 554	-847
sept 21	2 699	3 376	-677
août 21	2 598	3 229	-631
juil 21	2 541	3 244	-703
juin 21	2 559	3 261	-702
mai 21	2 516	3 222	-706
avr 21	2 500	3 079	-580

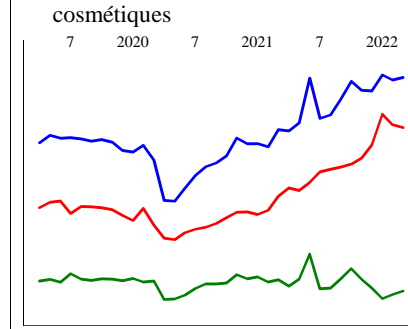
CC Bois, papier et carton



données CAF-FAB estimées, CVS-CJO en M€

	Export	Import	Solde
mars 22	968	1 593	-626
févr 22	916	1 508	-592
janv 22	899	1 478	-578
déc 21	849	1 434	-585
nov 21	861	1 441	-580
oct 21	830	1 394	-564
sept 21	805	1 390	-585
août 21	774	1 315	-540
juil 21	763	1 281	-518
juin 21	748	1 278	-530
mai 21	739	1 169	-430
avr 21	723	1 156	-433

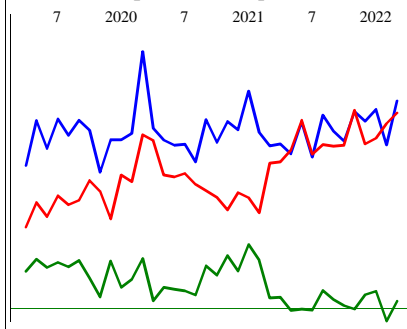
CE Produits chimiques, parfums, cosmétiques



données CAF-FAB estimées, CVS-CJO en M€

	Export	Import	Solde
mars 22	6 128	5 200	928
févr 22	6 081	5 252	829
janv 22	6 175	5 451	723
déc 21	5 881	4 879	1 001
nov 21	5 889	4 639	1 251
oct 21	6 060	4 531	1 530
sept 21	5 728	4 475	1 254
août 21	5 439	4 431	1 008
juil 21	5 371	4 386	984
juin 21	6 115	4 191	1 924
mai 21	5 289	4 042	1 247
avr 21	5 143	4 090	1 053

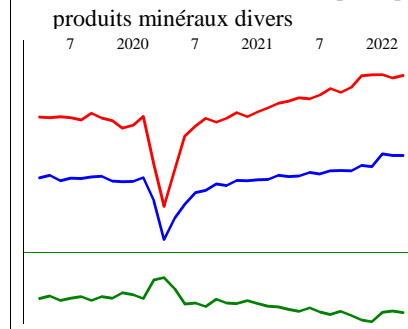
CF Produits pharmaceutiques



données CAF-FAB estimées, CVS-CJO en M€

	Export	Import	Solde
mars 22	3 185	3 079	106
févr 22	2 799	2 988	-189
janv 22	3 112	2 858	253
déc 21	3 006	2 807	199
nov 21	3 092	3 103	-11
oct 21	2 833	2 796	37
sept 21	2 918	2 787	131
août 21	3 060	2 800	260
juil 21	2 689	2 715	-26
juin 21	3 001	3 015	-14
mai 21	2 718	2 752	-34
avr 21	2 807	2 647	160

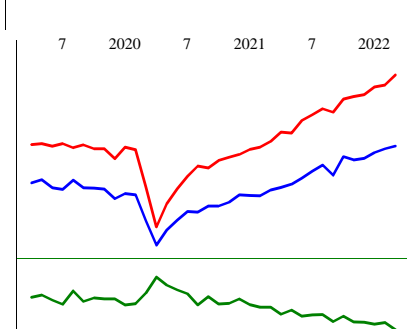
CG Produits en caoutchouc et en plastique, produits minéraux divers



données CAF-FAB estimées, CVS-CJO en M€

	Export	Import	Solde
mars 22	1 881	2 708	-827
févr 22	1 879	2 681	-802
janv 22	1 896	2 716	-820
déc 21	1 763	2 715	-952
nov 21	1 776	2 704	-928
oct 21	1 720	2 583	-864
sept 21	1 723	2 530	-807
août 21	1 719	2 570	-851
juil 21	1 689	2 504	-815
juin 21	1 705	2 464	-758
mai 21	1 667	2 476	-810
avr 21	1 662	2 442	-780

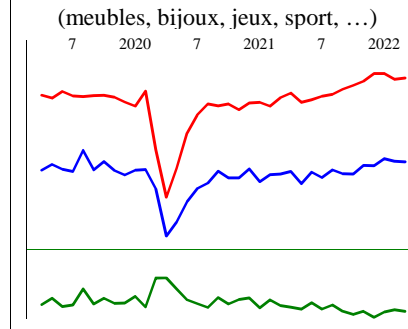
CH Produits métallurgiques et métalliques



données CAF-FAB estimées, CVS-CJO en M€

	Export	Import	Solde
mars 22	3 379	4 727	-1 348
févr 22	3 326	4 539	-1 213
janv 22	3 254	4 500	-1 246
déc 21	3 146	4 355	-1 210
nov 21	3 115	4 316	-1 201
oct 21	3 177	4 270	-1 092
sept 21	2 825	4 019	-1 194
août 21	3 022	4 085	-1 064
juil 21	2 904	3 975	-1 070
juin 21	2 772	3 862	-1 090
mai 21	2 653	3 628	-975
avr 21	2 592	3 647	-1 055

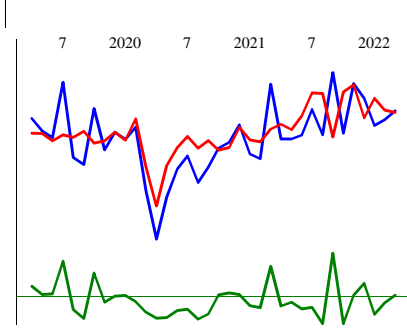
CM Produits manufacturés divers (meubles, bijoux, jeux, sport, ...)



données CAF-FAB estimées, CVS-CJO en M€

	Export	Import	Solde
mars 22	1 678	2 818	-1 139
févr 22	1 689	2 800	-1 111
janv 22	1 721	2 876	-1 155
déc 21	1 625	2 876	-1 251
nov 21	1 629	2 773	-1 144
oct 21	1 513	2 715	-1 202
sept 21	1 520	2 665	-1 145
août 21	1 571	2 597	-1 025
juil 21	1 465	2 568	-1 103
juin 21	1 541	2 520	-979
mai 21	1 384	2 487	-1 102
avr 21	1 548	2 613	-1 065

JZ, MN, RU - Produits divers



données CAF-FAB estimées, CVS-CJO en M€

	Export	Import	Solde
mars 22	319	316	3
févr 22	303	321	-18
janv 22	292	343	-50
déc 21	342	306	36
nov 21	370	367	3
oct 21	278	354	-76
sept 21	390	271	119
août 21	275	351	-76
juil 21	321	352	-31
juin 21	275	310	-35
mai 21	267	284	-17
avr 21	267	294	-27

