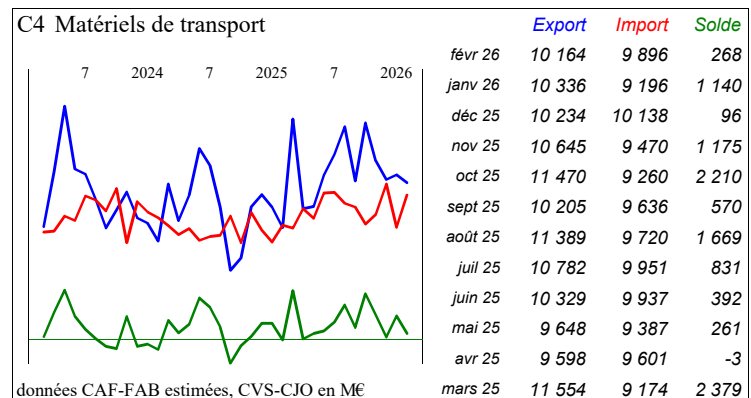
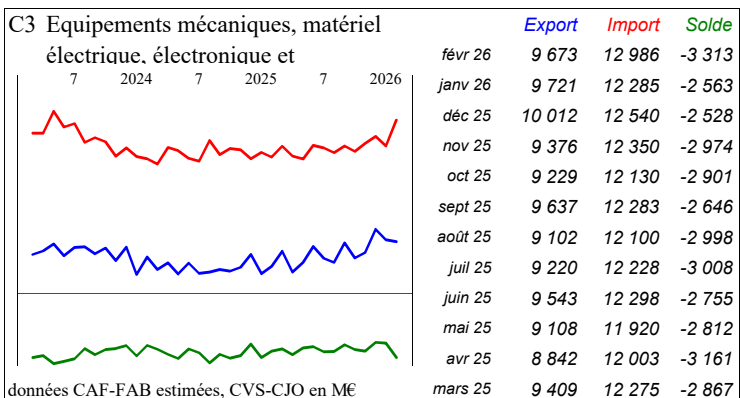
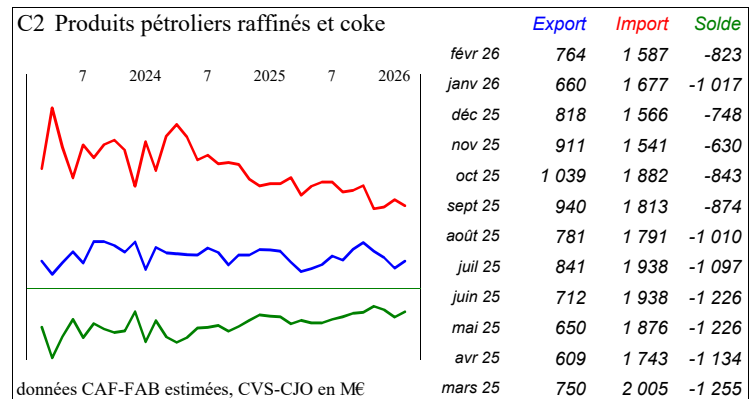
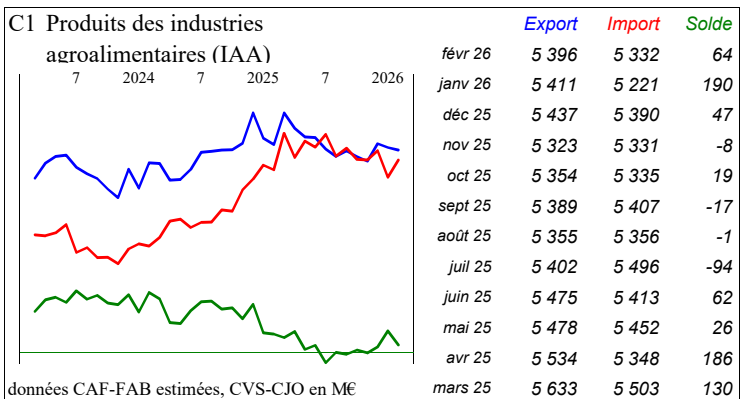
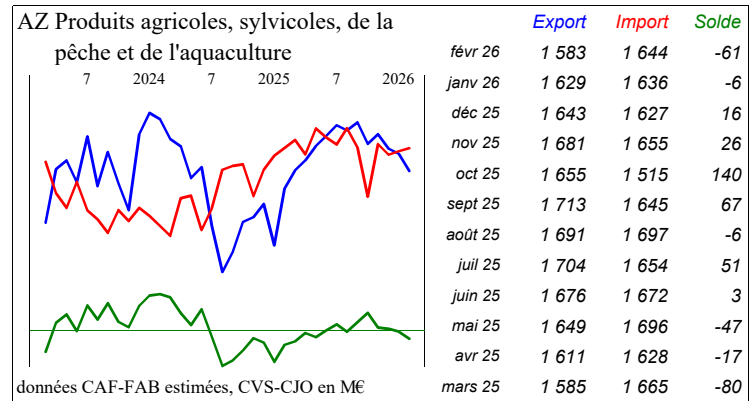
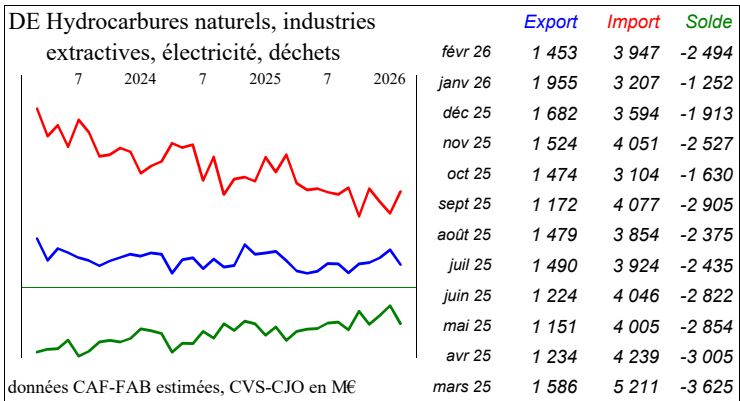
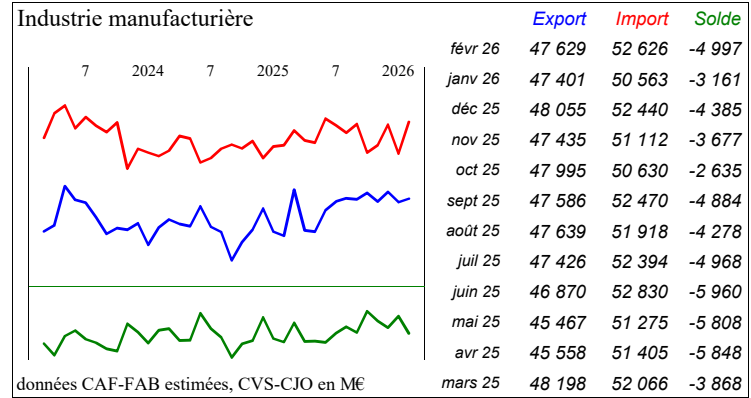
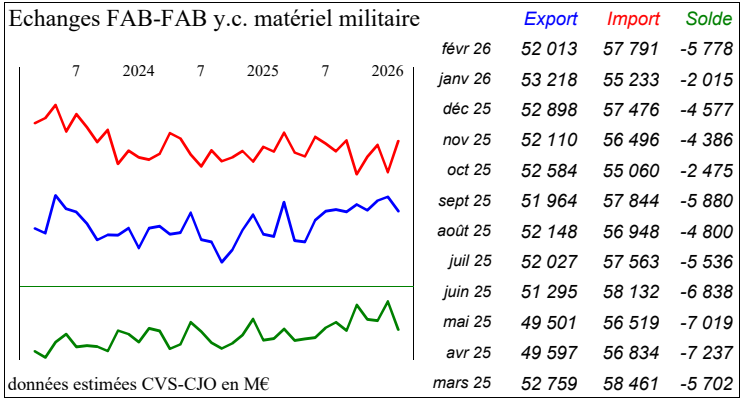


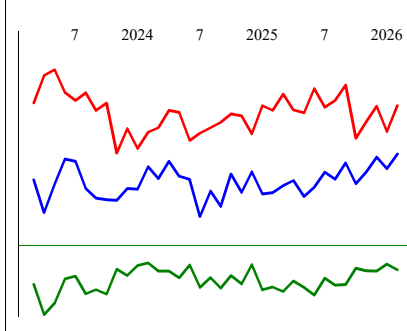


Février 2026

<http://lekiosque.finances.gouv.fr>



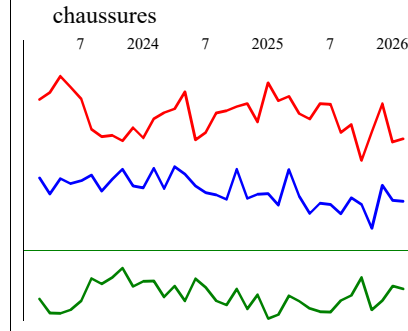
C5 Autres produits industriels



données CAF-FAB estimées, CVS-CJO en M€

	Export	Import	Solde
févr 26	21 631	22 825	-1 194
janv 26	21 273	22 185	-911
déc 25	21 555	22 806	-1 251
nov 25	21 180	22 420	-1 240
oct 25	20 903	22 023	-1 120
sept 25	21 415	23 332	-1 917
août 25	21 011	22 950	-1 939
juil 25	21 182	22 782	-1 600
juin 25	20 811	23 244	-2 433
mai 25	20 583	22 640	-2 057
avr 25	20 976	22 711	-1 735
mars 25	20 853	23 109	-2 256

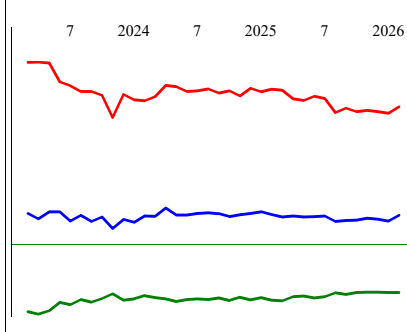
CB Textiles, habillement, cuir et chaussures



données CAF-FAB estimées, CVS-CJO en M€

	Export	Import	Solde
févr 26	3 268	3 648	-381
janv 26	3 274	3 627	-354
déc 25	3 366	3 863	-498
nov 25	3 103	3 691	-589
oct 25	3 247	3 517	-270
sept 25	3 289	3 735	-446
août 25	3 191	3 688	-497
juil 25	3 249	3 859	-610
juin 25	3 255	3 862	-607
mai 25	3 193	3 769	-576
avr 25	3 298	3 802	-504
mars 25	3 460	3 908	-448

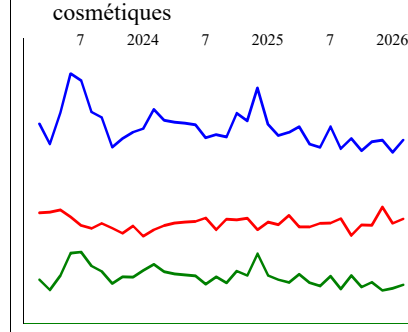
CC Bois, papier et carton



données CAF-FAB estimées, CVS-CJO en M€

	Export	Import	Solde
févr 26	832	1 282	-449
janv 26	808	1 256	-448
déc 25	815	1 262	-447
nov 25	820	1 267	-448
oct 25	812	1 262	-451
sept 25	811	1 277	-466
août 25	806	1 259	-453
juil 25	828	1 317	-488
juin 25	826	1 326	-500
mai 25	825	1 308	-483
avr 25	828	1 316	-488
mars 25	825	1 351	-526

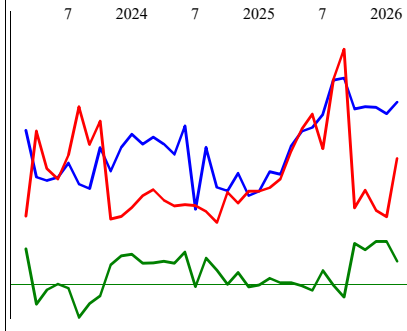
CE Produits chimiques, parfums, cosmétiques



données CAF-FAB estimées, CVS-CJO en M€

	Export	Import	Solde
févr 26	6 082	4 750	1 331
janv 26	5 877	4 675	1 203
déc 25	6 086	4 952	1 134
nov 25	6 057	4 643	1 414
oct 25	5 902	4 649	1 253
sept 25	6 111	4 468	1 643
août 25	5 940	4 759	1 181
juil 25	6 309	4 680	1 630
juin 25	5 959	4 676	1 284
mai 25	6 014	4 617	1 397
avr 25	6 309	4 616	1 693
mars 25	6 215	4 808	1 407

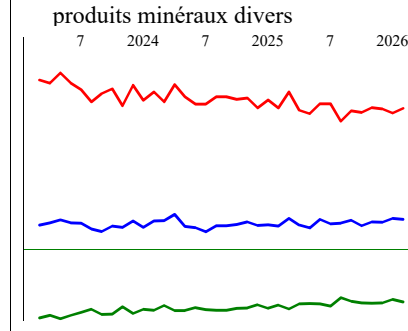
CF Produits pharmaceutiques



données CAF-FAB estimées, CVS-CJO en M€

	Export	Import	Solde
févr 26	3 637	3 170	467
janv 26	3 542	2 685	858
déc 25	3 597	2 738	860
nov 25	3 601	2 905	697
oct 25	3 582	2 758	824
sept 25	3 840	4 081	-241
août 25	3 822	3 831	-9
juil 25	3 536	3 253	283
juin 25	3 427	3 539	-111
mai 25	3 395	3 415	-20
avr 25	3 271	3 225	45
mars 25	3 040	2 998	42

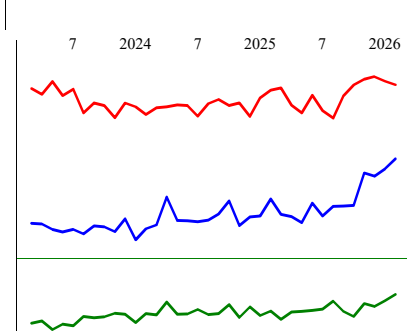
CG Produits en caoutchouc et en plastique, produits minéraux divers



données CAF-FAB estimées, CVS-CJO en M€

	Export	Import	Solde
févr 26	1 992	2 659	-668
janv 26	1 997	2 631	-634
déc 25	1 974	2 656	-682
nov 25	1 976	2 663	-687
oct 25	1 954	2 635	-681
sept 25	1 986	2 645	-659
août 25	1 967	2 582	-615
juil 25	1 964	2 687	-722
juin 25	1 992	2 687	-695
mai 25	1 938	2 627	-688
avr 25	1 957	2 649	-692
mars 25	1 998	2 758	-760

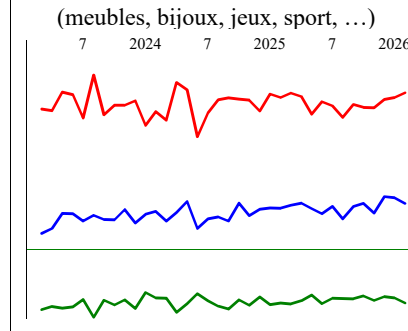
CH Produits métallurgiques et métalliques



données CAF-FAB estimées, CVS-CJO en M€

	Export	Import	Solde
févr 26	3 779	4 437	-659
janv 26	3 690	4 467	-777
déc 25	3 623	4 507	-884
nov 25	3 652	4 485	-832
oct 25	3 365	4 434	-1 069
sept 25	3 361	4 336	-976
août 25	3 358	4 140	-782
juil 25	3 273	4 206	-932
juin 25	3 387	4 343	-957
mai 25	3 214	4 187	-974
avr 25	3 267	4 254	-987
mars 25	3 288	4 409	-1 121

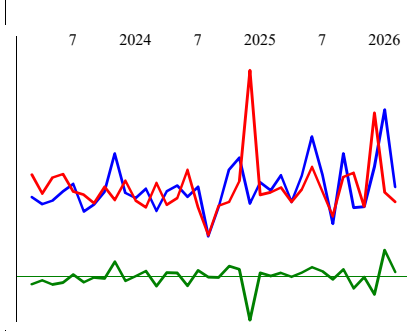
CM Produits manufacturés divers (meubles, bijoux, jeux, sport, ...)



données CAF-FAB estimées, CVS-CJO en M€

	Export	Import	Solde
févr 26	2 042	2 878	-836
janv 26	2 085	2 844	-758
déc 25	2 094	2 828	-735
nov 25	1 971	2 766	-795
oct 25	2 042	2 769	-727
sept 25	2 019	2 791	-772
août 25	1 928	2 692	-764
juil 25	2 021	2 780	-759
juin 25	1 964	2 811	-847
mai 25	2 004	2 716	-713
avr 25	2 045	2 849	-803
mars 25	2 028	2 878	-849

JZ, MN, RU - Produits divers



données CAF-FAB estimées, CVS-CJO en M€

	Export	Import	Solde
févr 26	344	312	32
janv 26	506	332	174
déc 25	386	499	-113
nov 25	302	303	-1
oct 25	300	373	-73
sept 25	414	365	49
août 25	266	282	-15
juil 25	369	333	36
juin 25	449	385	64
mai 25	367	339	29
avr 25	312	312	0
mars 25	368	342	25

