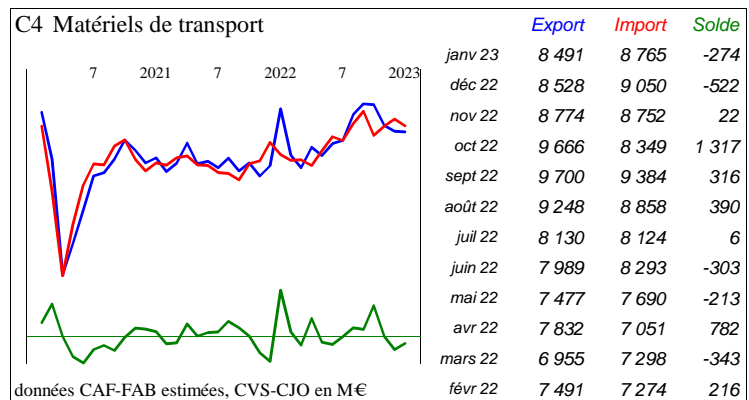
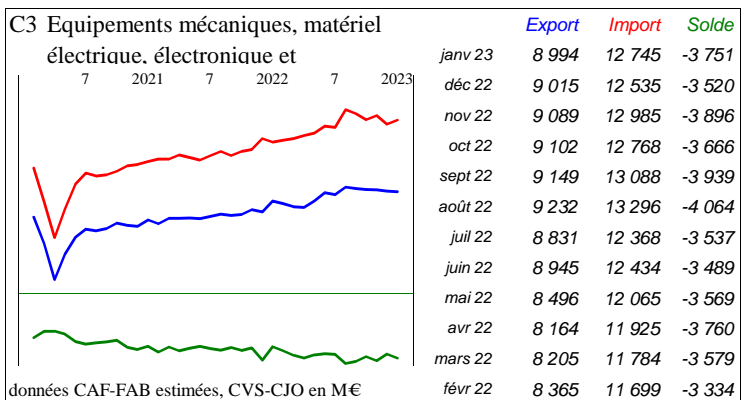
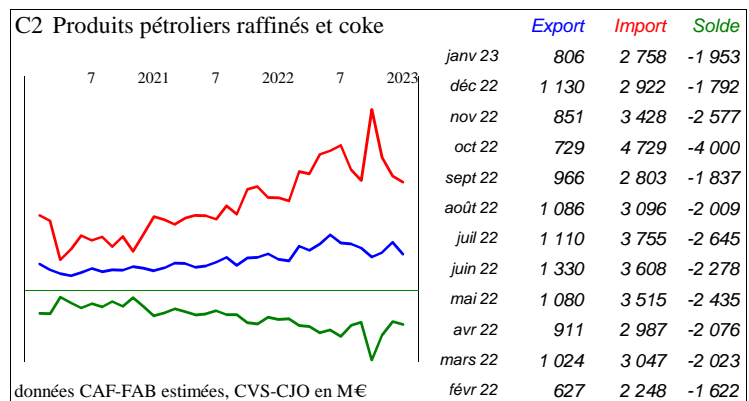
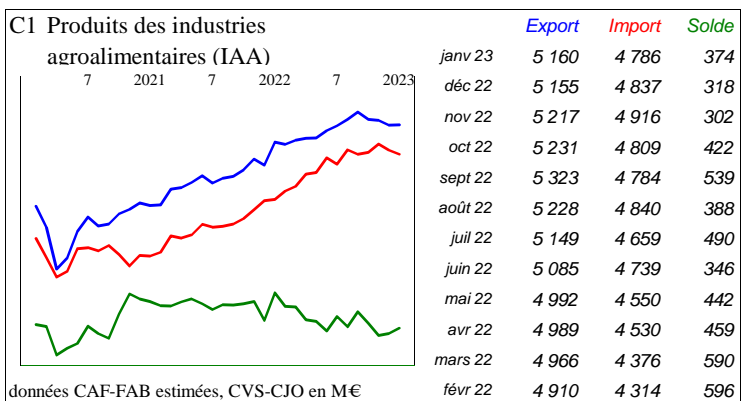
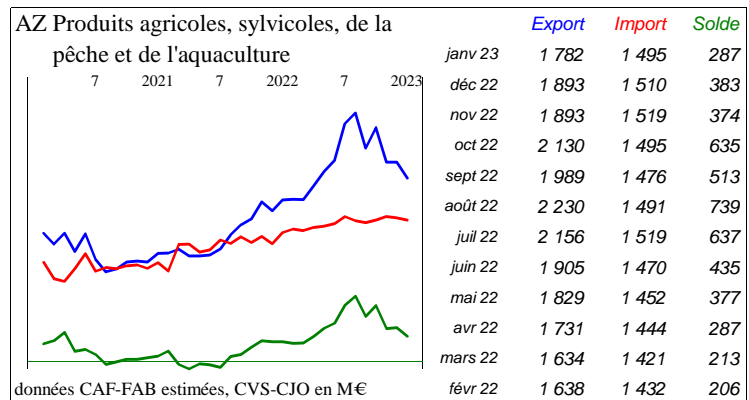
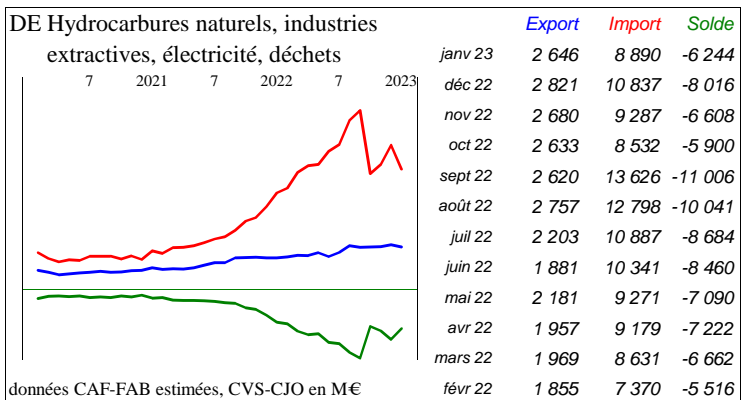
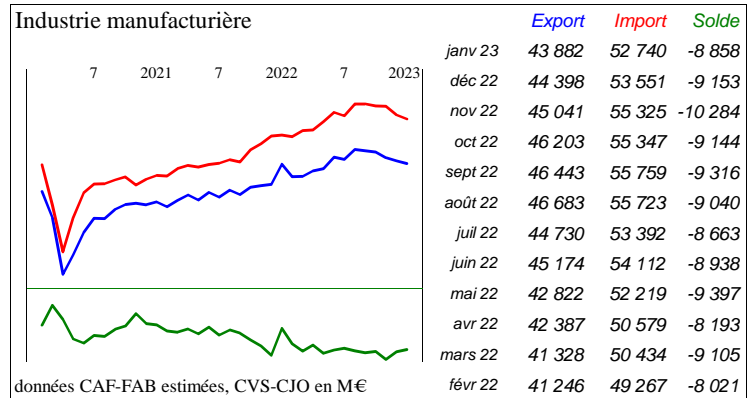
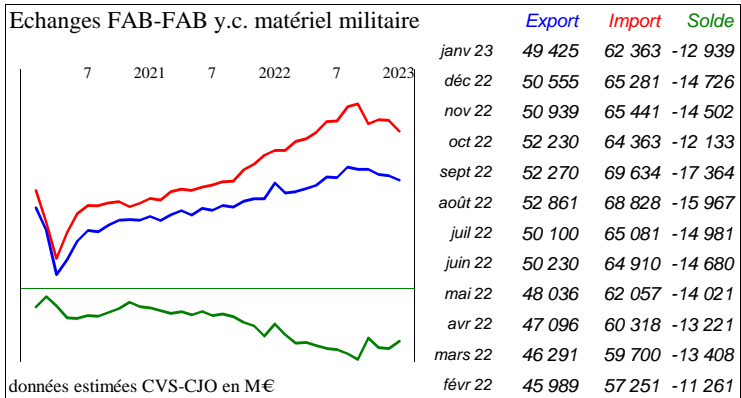


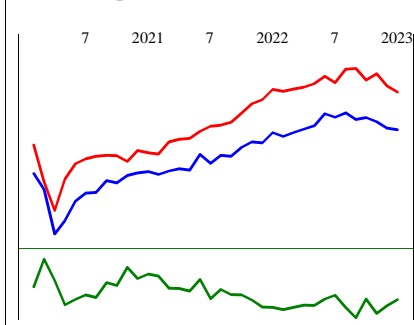


Janvier 2023

<http://lekiosque.finances.gouv.fr>



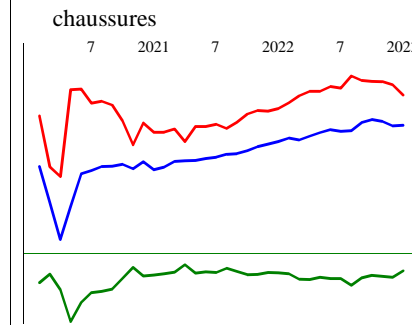
### C5 Autres produits industriels



	Export	Import	Solde
janv 23	20 430	23 684	-3 254
déc 22	20 570	24 207	-3 637
nov 22	21 110	25 245	-4 135
oct 22	21 475	24 692	-3 217
sept 22	21 304	25 700	-4 396
août 22	21 888	25 633	-3 745
juil 22	21 509	24 486	-2 977
juin 22	21 824	25 038	-3 214
mai 22	20 777	24 399	-3 622
avr 22	20 490	24 086	-3 596
mars 22	20 178	23 929	-3 751
févr 22	19 854	23 732	-3 877

données CAF-FAB estimées, CVS-CJO en M€

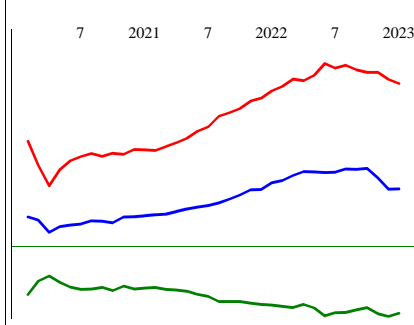
### CB Textiles, habillement, cuir et chaussures



	Export	Import	Solde
janv 23	3 273	3 921	-648
déc 22	3 257	4 140	-883
nov 22	3 358	4 210	-852
oct 22	3 396	4 214	-818
sept 22	3 327	4 240	-913
août 22	3 159	4 334	-1 176
juil 22	3 139	4 070	-931
juin 22	3 177	4 106	-929
mai 22	3 116	4 001	-885
avr 22	3 035	4 000	-964
mars 22	2 955	3 909	-954
févr 22	2 997	3 754	-757

données CAF-FAB estimées, CVS-CJO en M€

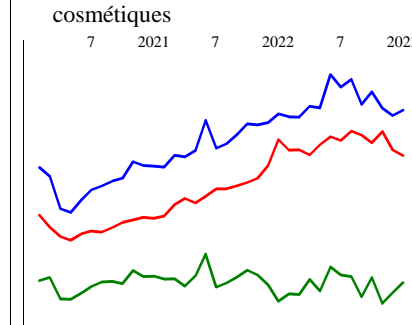
### CC Bois, papier et carton



	Export	Import	Solde
janv 23	869	1 547	-678
déc 22	867	1 575	-707
nov 22	938	1 620	-681
oct 22	1 001	1 620	-618
sept 22	994	1 636	-642
août 22	998	1 665	-667
juil 22	977	1 648	-671
juin 22	974	1 678	-703
mai 22	979	1 603	-624
avr 22	981	1 567	-586
mars 22	957	1 577	-620
févr 22	923	1 530	-608

données CAF-FAB estimées, CVS-CJO en M€

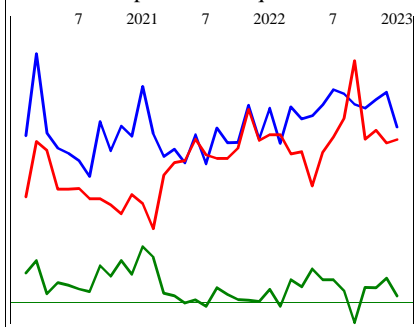
### CE Produits chimiques, parfums, cosmétiques



	Export	Import	Solde
janv 23	6 300	5 185	1 115
déc 22	6 168	5 324	844
nov 22	6 345	5 773	571
oct 22	6 751	5 500	1 251
sept 22	6 439	5 691	748
août 22	7 059	5 788	1 271
juil 22	6 870	5 555	1 315
juin 22	7 173	5 645	1 528
mai 22	6 355	5 455	900
avr 22	6 399	5 199	1 200
mars 22	6 129	5 326	803
févr 22	6 137	5 314	823

données CAF-FAB estimées, CVS-CJO en M€

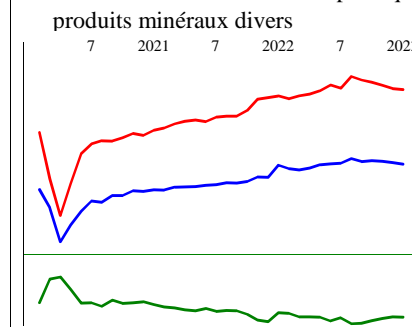
### CF Produits pharmaceutiques



	Export	Import	Solde
janv 23	3 012	2 907	105
déc 22	3 307	2 878	429
nov 22	3 243	2 986	257
oct 22	3 172	2 910	262
sept 22	3 204	3 572	-368
août 22	3 293	3 086	207
juil 22	3 330	2 929	401
juin 22	3 202	2 801	400
mai 22	3 106	2 514	591
avr 22	3 078	2 803	275
mars 22	3 183	2 784	399
févr 22	2 874	2 948	-74

données CAF-FAB estimées, CVS-CJO en M€

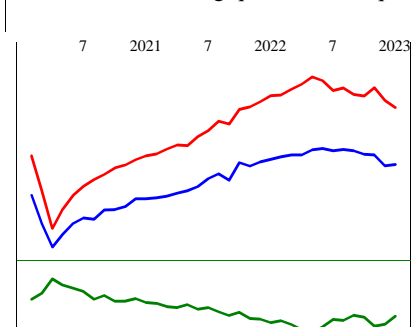
### CG Produits en caoutchouc et en plastique, produits minéraux divers



	Export	Import	Solde
janv 23	1 952	2 829	-877
déc 22	1 970	2 840	-870
nov 22	1 986	2 880	-894
oct 22	1 992	2 917	-925
sept 22	1 983	2 942	-959
août 22	2 018	2 984	-966
juil 22	1 963	2 845	-881
juin 22	1 955	2 884	-929
mai 22	1 944	2 816	-872
avr 22	1 907	2 777	-869
mars 22	1 886	2 756	-870
févr 22	1 900	2 720	-820

données CAF-FAB estimées, CVS-CJO en M€

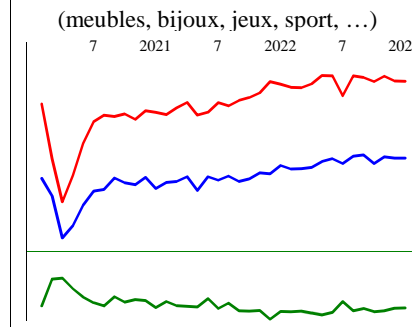
### CH Produits métallurgiques et métalliques



	Export	Import	Solde
janv 23	3 191	4 361	-1 169
déc 22	3 170	4 510	-1 340
nov 22	3 388	4 767	-1 379
oct 22	3 406	4 599	-1 192
sept 22	3 479	4 630	-1 151
août 22	3 502	4 762	-1 261
juil 22	3 477	4 713	-1 236
juin 22	3 522	4 913	-1 391
mai 22	3 496	4 992	-1 496
avr 22	3 390	4 844	-1 454
mars 22	3 388	4 736	-1 348
févr 22	3 349	4 618	-1 268

données CAF-FAB estimées, CVS-CJO en M€

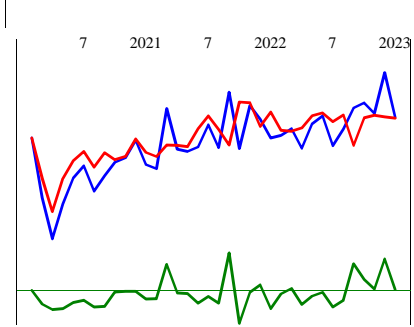
### CM Produits manufacturés divers (meubles, bijoux, jeux, sport, ...)



	Export	Import	Solde
janv 23	1 833	2 935	-1 102
déc 22	1 831	2 940	-1 110
nov 22	1 851	3 009	-1 158
oct 22	1 756	2 932	-1 176
sept 22	1 878	2 988	-1 111
août 22	1 860	3 014	-1 154
juil 22	1 753	2 726	-973
juin 22	1 821	3 012	-1 190
mai 22	1 782	3 018	-1 236
avr 22	1 700	2 897	-1 197
mars 22	1 680	2 842	-1 162
févr 22	1 675	2 848	-1 174

données CAF-FAB estimées, CVS-CJO en M€

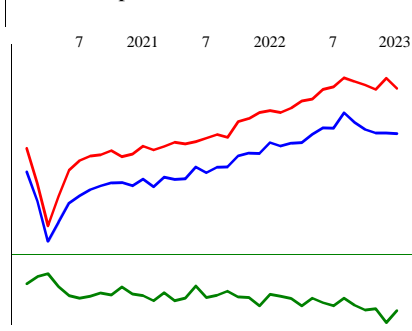
### JZ, MN, RU - Produits divers



	Export	Import	Solde
janv 23	343	341	3
déc 22	438	344	94
nov 22	351	347	4
oct 22	374	341	32
sept 22	362	283	80
août 22	318	348	-30
juil 22	282	333	-51
juin 22	345	351	-6
mai 22	328	346	-17
avr 22	277	320	-43
mars 22	318	313	5
févr 22	304	315	-11

données CAF-FAB estimées, CVS-CJO en M€

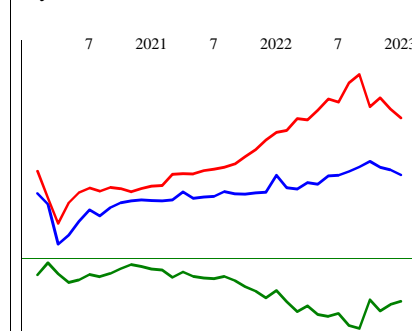
### Union européenne



	Export	Import	Solde
janv 23	27 010	33 020	-6 010
déc 22	27 111	34 396	-7 285
nov 22	27 107	32 896	-5 789
oct 22	27 581	33 520	-5 939
sept 22	28 533	33 971	-5 438
août 22	29 801	34 478	-4 677
juil 22	27 758	33 254	-5 496
juin 22	27 778	32 916	-5 138
mai 22	26 942	31 621	-4 679
avr 22	25 855	31 356	-5 501
mars 22	25 739	30 452	-4 714
févr 22	25 371	29 842	-4 471

données CAF-FAB estimées, CVS-CJO en M€

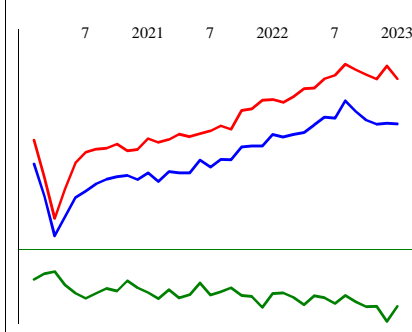
### Pays tiers



	Export	Import	Solde
janv 23	21 643	30 445	-8 802
déc 22	22 438	31 845	-9 407
nov 22	22 857	33 582	-10 726
oct 22	23 758	32 195	-8 437
sept 22	22 881	37 172	-14 291
août 22	22 186	35 882	-13 696
juil 22	21 613	32 877	-11 264
juin 22	21 528	33 359	-11 831
mai 22	20 218	31 666	-11 448
avr 22	20 497	30 166	-9 669
mars 22	19 511	30 346	-10 836
févr 22	19 672	28 542	-8 871

données CAF-FAB estimées, CVS-CJO en M€

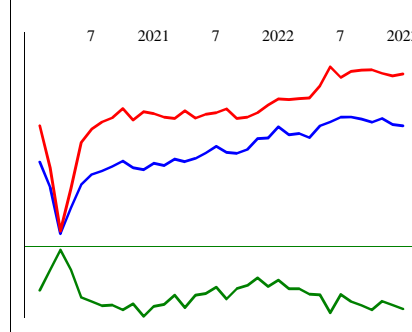
### Zone euro



	Export	Import	Solde
janv 23	23 661	28 735	-5 075
déc 22	23 765	30 186	-6 422
nov 22	23 652	28 721	-5 069
oct 22	24 108	29 205	-5 097
sept 22	25 082	29 759	-4 678
août 22	26 291	30 389	-4 098
juil 22	24 342	29 150	-4 809
juin 22	24 441	28 736	-4 295
mai 22	23 564	27 693	-4 129
avr 22	22 695	27 620	-4 925
mars 22	22 487	26 744	-4 257
févr 22	22 219	26 087	-3 868

données CAF-FAB estimées, CVS-CJO en M€

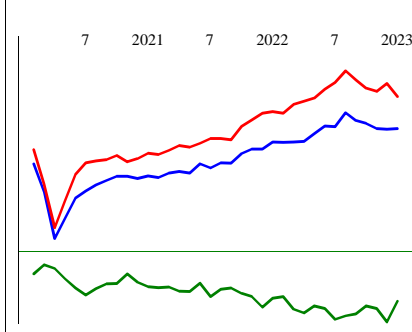
### Nouveaux Etats membres (13 pays)



	Export	Import	Solde
janv 23	3 204	4 056	-852
déc 22	3 222	4 026	-803
nov 22	3 322	4 068	-747
oct 22	3 259	4 125	-865
sept 22	3 315	4 120	-805
août 22	3 348	4 100	-752
juil 22	3 343	3 998	-654
juin 22	3 268	4 174	-906
mai 22	3 201	3 860	-659
avr 22	3 009	3 659	-650
mars 22	3 077	3 653	-576
févr 22	3 057	3 633	-576

données CAF-FAB estimées, CVS-CJO en M€

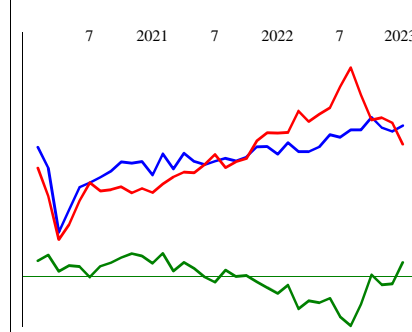
### Europe



	Export	Import	Solde
janv 23	33 703	39 041	-5 338
déc 22	33 592	41 184	-7 592
nov 22	33 731	39 874	-6 143
oct 22	34 572	40 414	-5 842
sept 22	35 069	41 773	-6 703
août 22	36 343	43 272	-6 929
juil 22	34 025	41 352	-7 326
juin 22	34 139	40 254	-6 115
mai 22	32 870	38 732	-5 862
avr 22	31 601	38 199	-6 598
mars 22	31 492	37 676	-6 183
févr 22	31 445	36 286	-4 841

données CAF-FAB estimées, CVS-CJO en M€

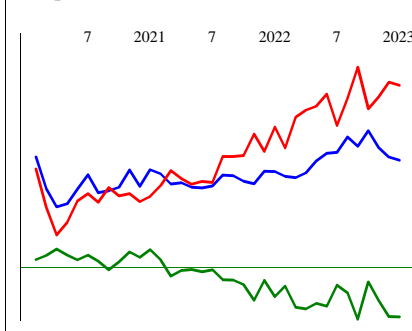
### Europe hors UE



	Export	Import	Solde
janv 23	6 693	6 020	672
déc 22	6 481	6 788	-307
nov 22	6 624	6 978	-354
oct 22	6 991	6 894	97
sept 22	6 536	7 802	-1 266
août 22	6 542	8 793	-2 252
juil 22	6 267	8 098	-1 830
juin 22	6 361	7 337	-976
mai 22	5 928	7 111	-1 183
avr 22	5 746	6 842	-1 097
mars 22	5 754	7 223	-1 469
févr 22	6 074	6 444	-370

données CAF-FAB estimées, CVS-CJO en M€

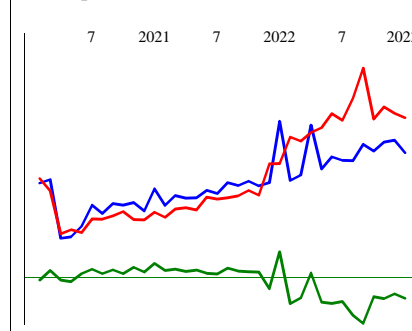
### Afrique



	Export	Import	Solde
janv 23	2 299	3 639	-1 340
déc 22	2 358	3 695	-1 336
nov 22	2 527	3 429	-902
oct 22	2 829	3 221	-391
sept 22	2 553	3 963	-1 410
août 22	2 714	3 407	-693
juil 22	2 443	2 925	-481
juin 22	2 424	3 482	-1 059
mai 22	2 289	3 264	-975
avr 22	2 077	3 197	-1 120
mars 22	1 988	3 071	-1 082
févr 22	2 013	2 520	-507

données CAF-FAB estimées, CVS-CJO en M€

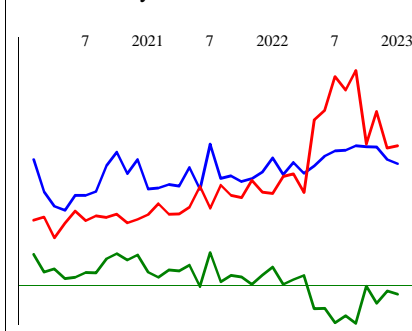
### Amérique



	Export	Import	Solde
janv 23	5 492	6 625	-1 133
déc 22	5 893	6 773	-880
nov 22	5 832	6 976	-1 144
oct 22	5 546	6 583	-1 037
sept 22	5 762	8 241	-2 479
août 22	5 233	7 265	-2 032
juil 22	5 243	6 545	-1 302
juin 22	5 357	6 759	-1 403
mai 22	4 961	6 302	-1 341
avr 22	6 390	6 148	243
mars 22	4 764	5 870	-1 106
févr 22	4 585	6 006	-1 421

données CAF-FAB estimées, CVS-CJO en M€

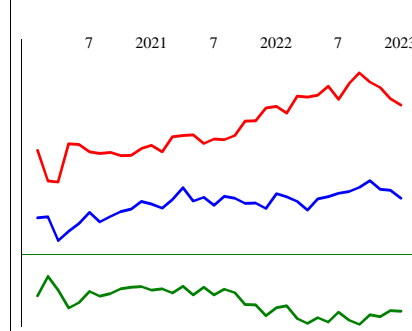
### Proche et Moyen-Orient



	Export	Import	Solde
janv 23	1 146	1 370	-223
déc 22	1 197	1 341	-144
nov 22	1 351	1 794	-442
oct 22	1 357	1 386	-29
sept 22	1 367	2 301	-934
août 22	1 313	2 057	-744
juil 22	1 306	2 225	-919
juin 22	1 242	1 809	-567
mai 22	1 118	1 690	-572
avr 22	1 028	790	238
mars 22	1 161	1 020	141
févr 22	1 242	1 809	-567

données CAF-FAB estimées, CVS-CJO en M€

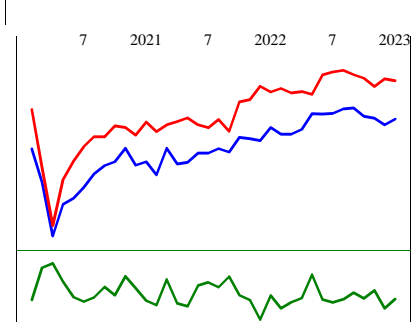
### Asie



	Export	Import	Solde
janv 23	5 735	11 196	-5 461
déc 22	6 197	11 589	-5 392
nov 22	6 254	12 234	-5 981
oct 22	6 766	12 558	-5 791
sept 22	6 366	13 101	-6 735
août 22	6 119	12 461	-6 342
juil 22	6 004	11 552	-5 547
juin 22	5 819	12 321	-6 503
mai 22	5 701	11 796	-6 094
avr 22	5 037	11 671	-6 634
mars 22	5 539	11 725	-6 187
févr 22	5 799	10 740	-4 941

données CAF-FAB estimées, CVS-CJO en M€

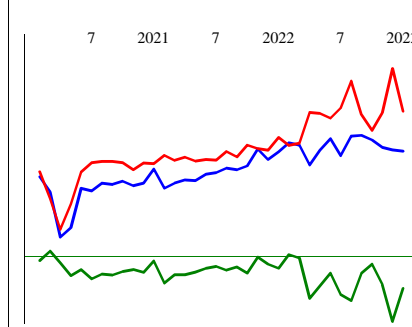
### DE Allemagne



	Export	Import	Solde
janv 23	6 742	7 788	-1 046
déc 22	6 588	7 836	-1 248
nov 22	6 764	7 629	-864
oct 22	6 820	7 851	-1 031
sept 22	7 044	7 952	-908
août 22	7 015	8 066	-1 051
juil 22	6 898	8 021	-1 124
juin 22	6 877	7 941	-1 064
mai 22	6 887	7 413	-526
avr 22	6 462	7 488	-1 025
mars 22	6 334	7 451	-1 116
févr 22	6 331	7 578	-1 246

données CAF-FAB estimées, CVS-CJO en M€

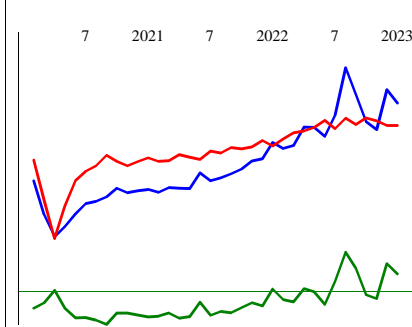
### ES Espagne



	Export	Import	Solde
janv 23	3 594	4 562	-968
déc 22	3 629	5 596	-1 968
nov 22	3 685	4 526	-841
oct 22	3 866	4 097	-231
sept 22	3 976	4 476	-499
août 22	3 958	5 293	-1 336
juil 22	3 487	4 641	-1 154
juin 22	3 899	4 397	-497
mai 22	3 617	4 510	-893
avr 22	3 266	4 530	-1 264
mars 22	3 744	3 788	-44
févr 22	3 795	3 736	59

données CAF-FAB estimées, CVS-CJO en M€

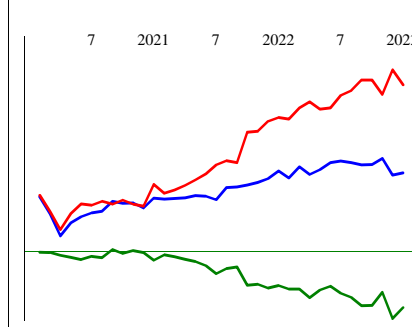
### IT Italie



	Export	Import	Solde
janv 23	4 971	4 455	516
déc 22	5 278	4 458	820
nov 22	4 363	4 558	-195
oct 22	4 545	4 632	-87
sept 22	5 164	4 478	686
août 22	5 779	4 627	1 152
juil 22	4 689	4 385	304
juin 22	4 211	4 577	-366
mai 22	4 416	4 414	2
avr 22	4 424	4 333	91
mars 22	4 001	4 287	-286
févr 22	3 932	4 153	-221

données CAF-FAB estimées, CVS-CJO en M€

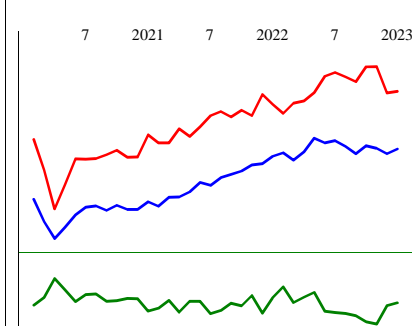
### BE Belgique



	Export	Import	Solde
janv 23	3 628	6 097	-2 469
déc 22	3 564	6 519	-2 955
nov 22	4 033	5 828	-1 796
oct 22	3 863	6 236	-2 373
sept 22	3 847	6 232	-2 385
août 22	3 917	5 940	-2 023
juil 22	3 962	5 805	-1 842
juin 22	3 917	5 446	-1 529
mai 22	3 716	5 416	-1 700
avr 22	3 581	5 621	-2 040
mars 22	3 800	5 454	-1 654
févr 22	3 485	5 138	-1 653

données CAF-FAB estimées, CVS-CJO en M€

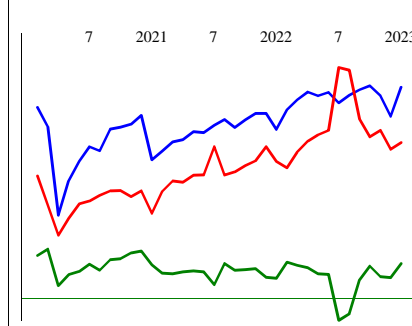
### NL Pays-Bas



	Export	Import	Solde
janv 23	2 028	2 652	-624
déc 22	1 977	2 636	-660
nov 22	2 035	2 918	-883
oct 22	2 063	2 919	-856
sept 22	1 976	2 758	-782
août 22	2 058	2 810	-752
juil 22	2 118	2 858	-740
juin 22	2 093	2 817	-724
mai 22	2 145	2 638	-493
avr 22	1 996	2 548	-552
mars 22	1 907	2 526	-619
févr 22	1 988	2 414	-425

données CAF-FAB estimées, CVS-CJO en M€

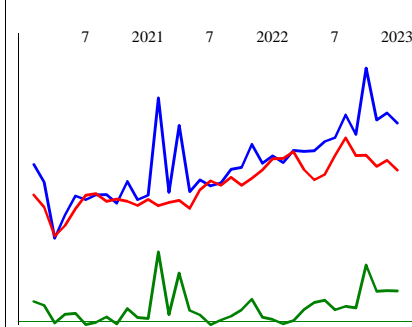
### GB Royaume-Uni



	Export	Import	Solde
janv 23	3 053	2 247	806
déc 22	2 630	2 149	481
nov 22	2 927	2 426	502
oct 22	3 073	2 329	744
sept 22	3 014	2 588	425
août 22	2 936	3 298	-361
juil 22	2 824	3 339	-515
juin 22	2 979	2 425	554
mai 22	2 925	2 357	568
avr 22	2 982	2 268	714
mars 22	2 867	2 107	760
févr 22	2 720	1 882	838

données CAF-FAB estimées, CVS-CJO en M€

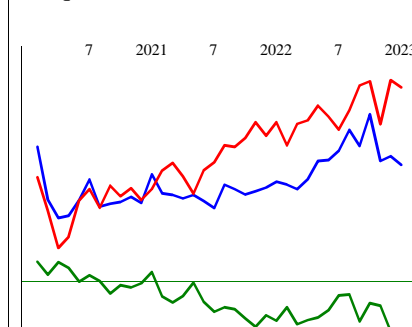
### CH Suisse



	Export	Import	Solde
janv 23	1 840	1 400	440
déc 22	1 935	1 492	443
nov 22	1 871	1 436	435
oct 22	2 356	1 541	815
sept 22	1 734	1 537	197
août 22	1 919	1 703	217
juil 22	1 706	1 539	167
juin 22	1 669	1 361	308
mai 22	1 582	1 309	273
avr 22	1 577	1 405	173
mars 22	1 585	1 575	10
févr 22	1 472	1 509	-38

données CAF-FAB estimées, CVS-CJO en M€

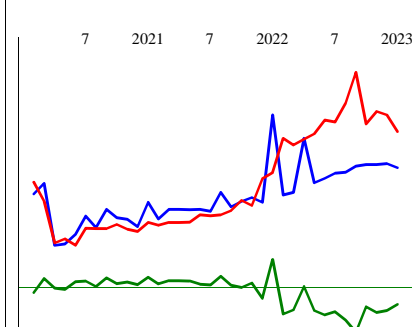
### Afrique du Nord



	Export	Import	Solde
janv 23	1 402	2 167	-765
déc 22	1 485	2 237	-751
nov 22	1 440	1 802	-362
oct 22	1 899	2 224	-325
sept 22	1 586	2 186	-599
août 22	1 746	1 939	-193
juil 22	1 539	1 749	-210
juin 22	1 447	1 878	-430
mai 22	1 440	1 984	-544
avr 22	1 258	1 840	-583
mars 22	1 162	1 804	-642
févr 22	1 204	1 592	-388

données CAF-FAB estimées, CVS-CJO en M€

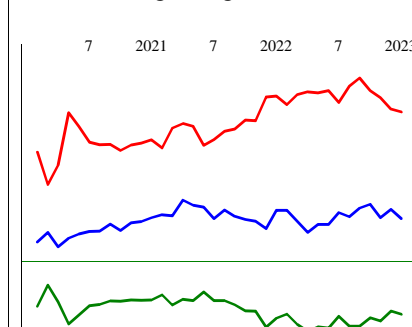
### US Etats-Unis



	Export	Import	Solde
janv 23	4 003	4 950	-947
déc 22	4 105	5 378	-1 273
nov 22	4 086	5 470	-1 383
oct 22	4 084	5 148	-1 064
sept 22	4 037	6 498	-2 461
août 22	3 884	5 688	-1 804
juil 22	3 853	5 199	-1 346
juin 22	3 721	5 252	-1 530
mai 22	3 606	4 884	-1 278
avr 22	4 768	4 742	26
mars 22	3 352	4 590	-1 238
févr 22	3 289	4 767	-1 478

données CAF-FAB estimées, CVS-CJO en M€

### Chine et Hong-Kong



	Export	Import	Solde
janv 23	2 346	5 946	-3 600
déc 22	2 663	6 046	-3 383
nov 22	2 377	6 435	-4 058
oct 22	2 831	6 674	-3 843
sept 22	2 708	7 101	-4 393
août 22	2 418	6 824	-4 406
juil 22	2 553	6 272	-3 719
juin 22	2 155	6 678	-4 523
mai 22	2 150	6 600	-4 450
avr 22	1 882	6 636	-4 754
mars 22	2 260	6 535	-4 275
févr 22	2 625	6 200	-3 575

données CAF-FAB estimées, CVS-CJO en M€