



Publié le 07/02/2024

En décembre 2023\*, le solde commercial de la France s'améliore de 0,4 milliard d'euros et atteint - 6,7 milliards d'euros.

Sur le mois, les exportations augmentent de 0,1 milliard d'euros pour s'établir à 50,0 milliards d'euros, tandis que les importations diminuent de 0,3 milliard d'euros, et s'établissent à 56,7 milliards d'euros.

En décembre 2023, le solde énergétique s'améliore de 0,2 milliard d'euros, porté par la baisse du prix des produits énergétiques importés. Le solde des biens de consommation s'améliore aussi de 0,2 milliard d'euros et devient excédentaire pour la première fois depuis trois ans. Dans le même temps, la balance des biens d'investissement et celle des biens intermédiaires se maintiennent à leurs niveaux du mois précédent.

\*Les statistiques mensuelles du commerce extérieur sont commentées en tendance dans l'ensemble de la publication. Pour un mois donné, la tendance est calculée grâce à une moyenne mobile d'ordre 3, centrée sur le mois considéré.

## LE SOLDE COMMERCIAL POURSUIT SON AMÉLIORATION

En décembre 2023, le solde commercial continue de s'améliorer (+ 0,4 Md€, après + 0,5 Md€ en novembre), pour s'établir à - 6,7 Md€.

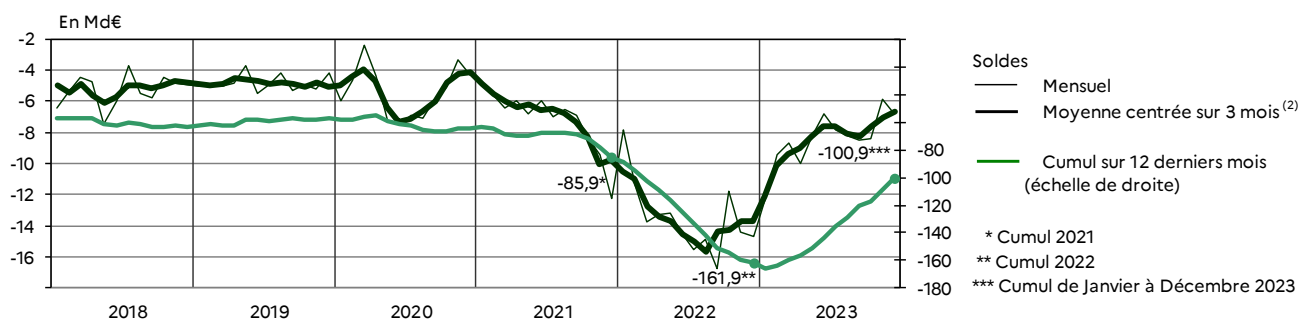
Sur le mois, les exportations augmentent de 0,1 Md€, tandis que les importations diminuent de 0,3 Md€. Elles atteignent respectivement 50,0 Md€ et 56,7 Md€.

Sur l'année 2023, le solde commercial cumulé sur 12 mois s'est amélioré en continu, pour atteindre - 100,9 Md€ en décembre.

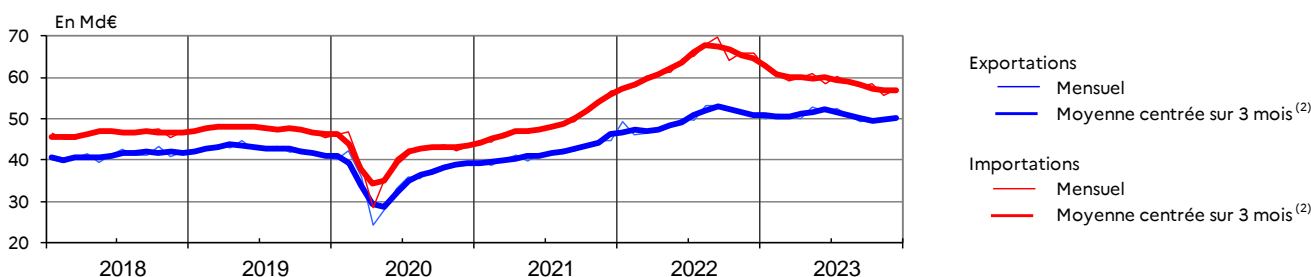
1. MONTANTS MENSUELS DES ECHANGES ET SOLDE FAB/FAB <sup>(1)</sup>

En Md€	Moyennes mobiles centrées, sur trois mois <sup>(2)</sup>				Données mensuelles			
	MM 12.2023	MM 11.2023	MM 10.2023	MM 09.2023	12.2023	11.2023	10.2023	09.2023
Solde	-6,7	-7,1	-7,6	-8,3	-6,8	-5,9	-8,4	-8,5
Exportations	50,0	49,9	49,6	50,0	50,2	49,7	49,9	49,3
Importations	56,7	57,0	57,2	58,3	57,0	55,6	58,3	57,8

Source : DGDDI/DSECE



Source : DGDDI/DSECE



Source : DGDDI/DSECE

(1) Échanges FAB/FAB en Md€ corrigés des variations saisonnières et des effets de jours ouvrables (CVS-CJO)

Mesure FAB : franco à bord, à la frontière du pays exportateur.

Les échanges sont mesurés (déclarés) au passage de la frontière française : CAF (coûts, assurance et fret inclus) à l'importation et FAB (franco à bord) à l'exportation. Pour passer des importations CAF aux importations FAB, ce qui permet une comparaison directe des flux d'échanges, le coût d'acheminement des marchandises entre la frontière du partenaire et la frontière française est globalement estimé et retranché aux importations CAF.

(2) NB : Le dernier point de la moyenne centrée sur 3 mois est estimé. Pour plus de précisions sur la moyenne centrée sur 3 mois, se reporter à : [http://lekiosque.finances.gouv.fr/site\\_fr/etudes/methode/glossaire.asp](http://lekiosque.finances.gouv.fr/site_fr/etudes/methode/glossaire.asp)

(3) Échanges CAF/FAB en Md€ corrigés des variations saisonnières et des effets de jours ouvrables (CVS-CJO)

(4) Les produits manufacturés peuvent être structurés par usage final à l'aide de la nomenclature des principaux regroupements industriels, ce qui est particulièrement adapté à l'analyse économique. Pour le détail des regroupements utilisés ici, se reporter à : [https://lekiosque.finances.gouv.fr/site\\_fr/etudes/methode/glossaire.asp](https://lekiosque.finances.gouv.fr/site_fr/etudes/methode/glossaire.asp)

NB : Les échanges de produits manufacturés n'incluent pas le matériel militaire ni les données sous le seuil.

## LES SOLDES ÉNERGÉTIQUE ET HORS ÉNERGIE S'AMÉLIORENT DE CONSERVER

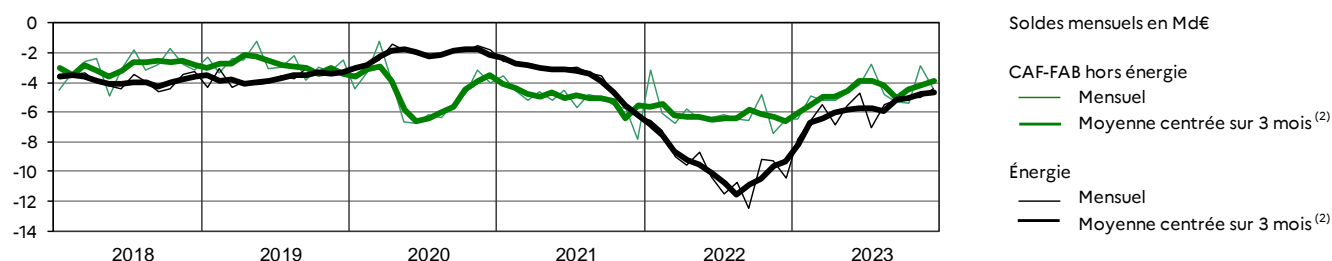
En décembre 2023, le solde énergétique continue son amélioration (+0,2 Md€ comme en novembre) et s'établit à -4,7 Md€. Les importations d'énergie diminuent de 0,2 Md€ (soit -2,7 %), tandis que les exportations sont stables. La baisse des importations d'énergie en décembre s'explique essentiellement par la baisse du prix des produits énergétiques importés (-3,8 %) sur la période. La stabilité des exportations énergétiques en valeur résulte quant à elle d'une hausse des volumes et d'une baisse des prix des produits énergétiques à l'exportation (-6,2 %), qui se compensent.

Le solde du commerce extérieur hors énergie s'améliore aussi de 0,2 Md€ et atteint -3,9 Md€ ce mois-ci.

2. SOLDES MENSUELS DES ÉCHANGES CAF/FAB<sup>(3)</sup> : ENERGIE ET HORS ENERGIE

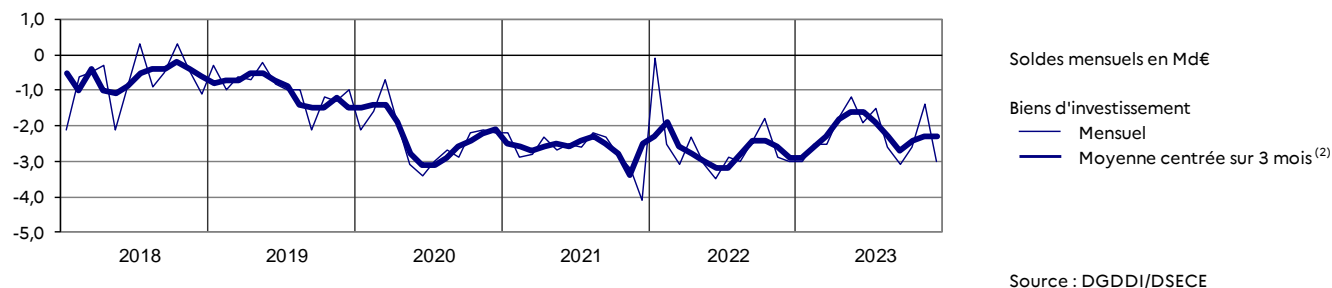
En Md€	Moyennes mobiles centrées, sur trois mois <sup>(2)</sup>				Données mensuelles			
	MM 12.2023	MM 11.2023	MM 10.2023	MM 09.2023	12.2023	11.2023	10.2023	09.2023
Solde	-8,6	-9,0	-9,5	-10,4	-8,8	-7,8	-10,4	-10,5
Energétique	-4,7	-4,9	-5,1	-5,2	-4,4	-5,1	-5,0	-5,3
CAF/FAB hors énergie*	-3,9	-4,1	-4,4	-5,2	-4,4	-2,7	-5,4	-5,2

\*Y compris produits agricoles, biens manufacturés et autres produits classés dans les services



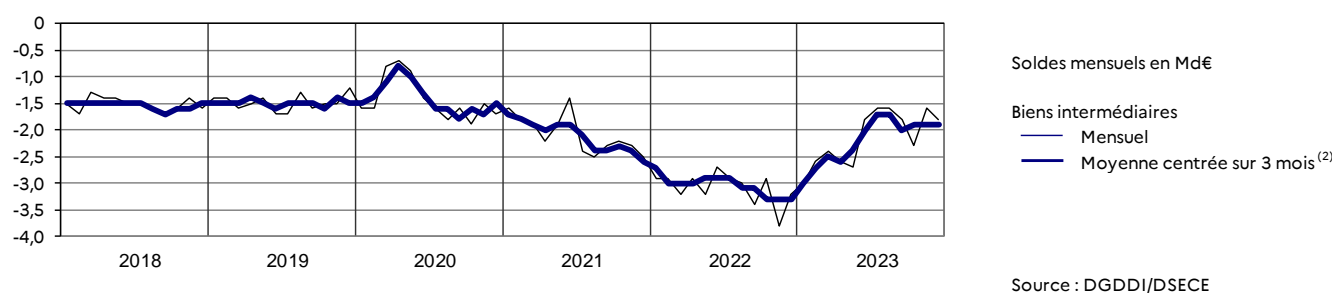
## LE SOLDE DES ÉCHANGES DE BIENS D'INVESTISSEMENT EST STABLE SUR LE MOIS ...

En décembre 2023, le solde des biens d'investissement se maintient à -2,3 Md€, après avoir été quasi stable en novembre (+0,1 Md€). Sur le mois, les exportations et les importations diminuent toutes deux de 0,1 Md€.

3. SOLDES MENSUELS DES ÉCHANGES CAF/FAB<sup>(3)</sup> DES BIENS D'INVESTISSEMENT<sup>(4)</sup>

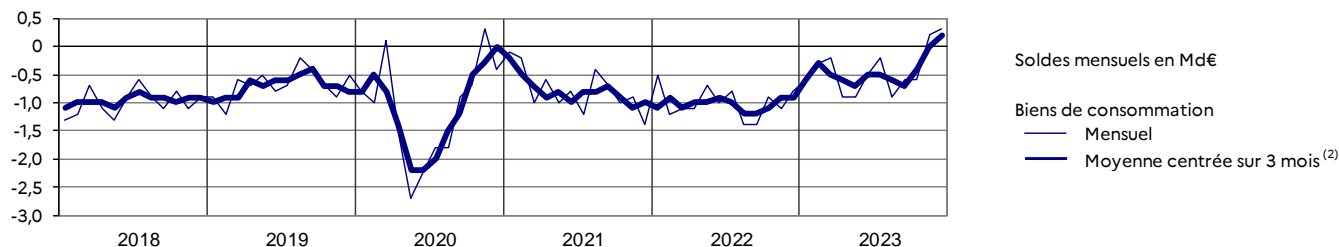
## ... DE MÊME QUE LE SOLDE DES ÉCHANGES DE BIENS INTERMÉDIAIRES

En décembre 2023, le solde des biens intermédiaires se maintient à -1,9 Md€, soit le même niveau que les deux mois précédents. Les exportations et les importations augmentent toutes deux de 0,1 Md€.

4. SOLDES MENSUELS DES ÉCHANGES CAF/FAB<sup>(3)</sup> DE BIENS INTERMÉDIAIRES<sup>(4)</sup>

## LE SOLDE DES BIENS DE CONSOMMATION EST POSITIF POUR LA PREMIERE FOIS DEPUIS 3 ANS

En décembre 2023, le solde des biens de consommation continue de se redresser (+ 0,2 Md€ après + 0,4 Md€ en novembre) et devient positif (+ 0,2 Md€) pour la première fois depuis 3 ans : les exportations augmentent de 0,1 Md€ tandis que les importations diminuent d'autant.

5. SOLDES MENSUELS DES ECHANGES CAF/FAB <sup>(3)</sup> DE BIENS DE CONSOMMATION <sup>(4)</sup>

Soldes mensuels en Md€

Biens de consommation

— Mensuel

— Moyenne centrée sur 3 mois <sup>(2)</sup>

Source : DGDDI/DSECE

6. ÉVOLUTION DES ECHANGES CAF/FAB <sup>(3)</sup> DE PRODUITS MANUFACTURES PAR USAGE FINAL <sup>(4)</sup>

en Md€	Moyennes mobiles centrées, sur trois mois <sup>(2)</sup>				Données mensuelles			
	MM 12.2023	MM 11.2023	MM 10.2023	MM 09.2023	12.2023	11.2023	10.2023	09.2023
<b>Solde</b>								
Biens d'investissement	-2,3	-2,3	-2,4	-2,7	-3,0	-1,4	-2,6	-3,1
Biens intermédiaires	-1,9	-1,9	-1,9	-2,0	-1,8	-1,6	-2,3	-1,8
Biens de consommation	0,2	0,0	-0,4	-0,7	0,3	0,2	-0,6	-0,6
<b>Exportations</b>								
Biens d'investissement	16,1	16,2	16,1	16,2	15,9	16,3	16,4	15,7
Biens intermédiaires	13,6	13,5	13,5	13,6	13,9	13,4	13,3	13,8
Biens de consommation	15,0	14,9	14,7	14,8	15,1	14,7	14,9	14,6
<b>Importations</b>								
Biens d'investissement	18,4	18,5	18,5	18,9	18,9	17,7	19,0	18,8
Biens intermédiaires	15,5	15,4	15,4	15,6	15,7	15,0	15,6	15,6
Biens de consommation	14,8	14,9	15,1	15,5	14,8	14,5	15,5	15,2

Source : DGDDI/DSECE

(1) Échanges FAB/FAB en Md€ corrigés des variations saisonnières et des effets de jours ouvrables (CVS-CJO)

Mesure FAB : franco à bord, à la frontière du pays exportateur.

Les échanges sont mesurés (déclarés) au passage de la frontière française : CAF (coûts, assurance et fret inclus) à l'importation et FAB (franco à bord) à l'exportation. Pour passer des importations CAF aux importations FAB, ce qui permet une comparaison directe des flux d'échanges, le coût d'acheminement des marchandises entre la frontière du partenaire et la frontière française est globalement estimé et retranché aux importations CAF.

(2) NB : Le dernier point de la moyenne centrée sur 3 mois est estimé. Pour plus de précisions sur la moyenne centrée sur 3 mois, se reporter à :

[http://lekiosque.finances.gouv.fr/site\\_fr/etudes/methode/glossaire.asp](http://lekiosque.finances.gouv.fr/site_fr/etudes/methode/glossaire.asp)

(3) Échanges CAF/FAB en Md€ corrigés des variations saisonnières et des effets de jours ouvrables (CVS-CJO)

(4) Les produits manufacturés peuvent être structurés par usage final à l'aide de la nomenclature des principaux regroupements industriels, ce qui est particulièrement adapté à l'analyse économique. Pour le détail des regroupements utilisés ici, se reporter à :

[https://lekiosque.finances.gouv.fr/site\\_fr/etudes/methode/glossaire.asp](https://lekiosque.finances.gouv.fr/site_fr/etudes/methode/glossaire.asp)

NB : Les échanges de produits manufacturés n'incluent pas le matériel militaire ni les données sous le seuil.

Prochaines publications : 8 mars 2024, à 8h45  
Chiffre mensuel du commerce extérieur portant sur janvier 2024

Révisions suite à l'intégration de données rectificatives  
En moyenne mobile sur 3 mois, le solde commercial FAB/FAB de novembre 2023, publié initialement à - 7,4 Md€ le mois précédent est révisé à la hausse de 0,3 Md€ ce mois-ci.

Accès aux séries détaillées  
Se reporter à la rubrique « Synthèse & Indicateurs » sur <https://lekiosque.finances.gouv.fr>

Directrice de la publication : Isabelle BRAUN-LEMAIRE

Rédaction en chef : Kitty ATTAL-TOUBERT, Boris GUANNEL

Rédaction : Youssef-R BOURHIM, Pascal DELMARRE, Jean LOUIS, Sylvie MERCIER, Tayeb SAADI

Département des statistiques et des études du commerce extérieur - 11, rue des deux communes 93558 Montreuil Cedex

Mél : [diffusion.stat@douane.finances.gouv.fr](mailto:diffusion.stat@douane.finances.gouv.fr)

ISSN 2430-2627 - Reproduction autorisée avec mention d'origine et de date - v3

