

Aperçu du commerce extérieur de la France (données de référence : Novembre 2024)

Place de la France dans le commerce mondial


Données 2020, source : CHELEM - CEP II (<http://www.cepii.fr/>)

	Chine*	Allemagne	Etats-Unis	Japon	Pays-Bas	Corée du Sud	France	Italie	Mexique	Royaume-Uni
Rang export	1	2	3	4	5	6	7	8	9	10
Rang import	2	3	1	5	7	8	6	10	12	4

* non compris Hong-Kong

Evolution des échanges de la France (2015 - 2023)

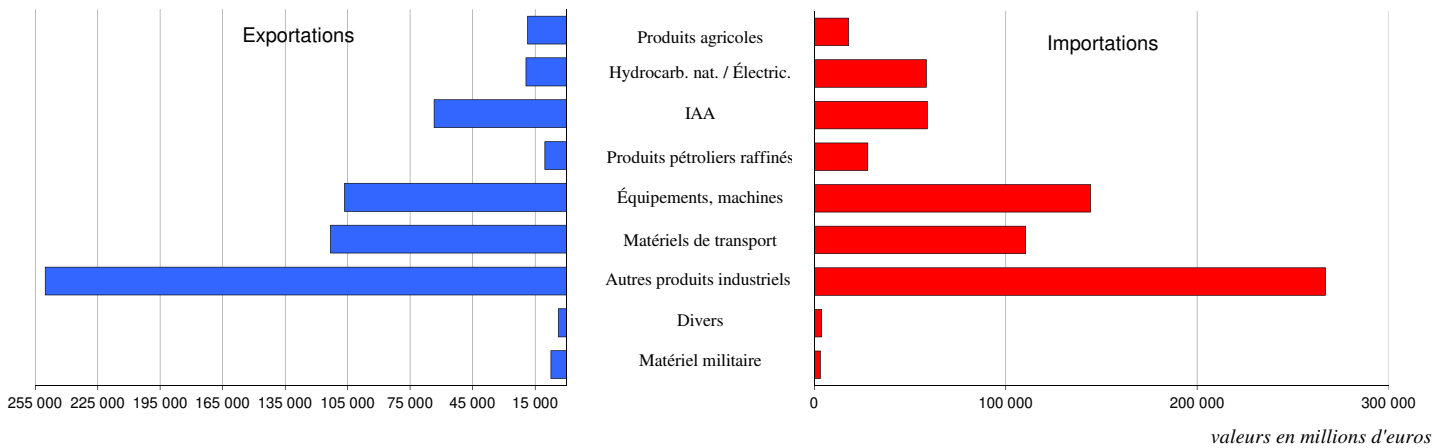
Echanges FAB-FAB y compris matériel militaire



Structure des échanges de la France au cours des douze derniers mois cumulés (de Décembre 2023 à Novembre 2024)

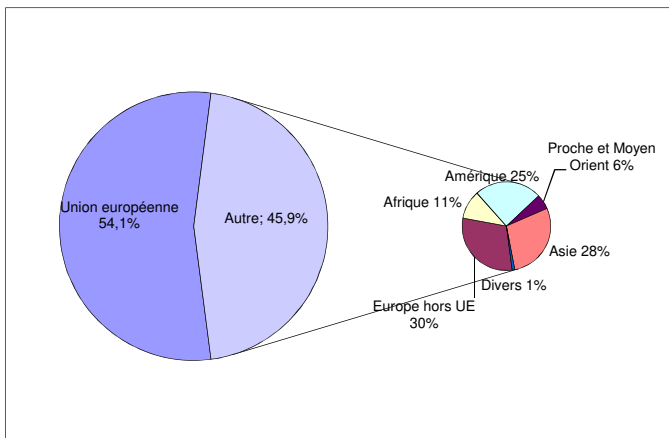
Ensemble hors matériel militaire CAF / FAB

Répartition par produits en niveau spécifique A17 d'agrégation de la NAF - CPF révision 2.1 (de Décembre 2023 à Novembre 2024)

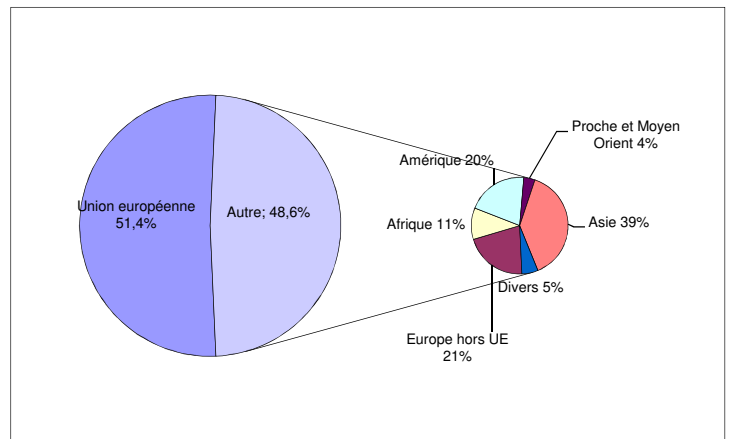


Répartition par zones géographiques (de Décembre 2023 à Novembre 2024)

Exportations



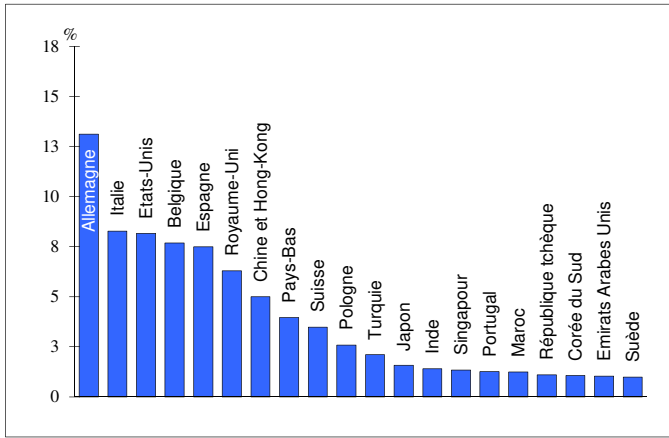
Importations



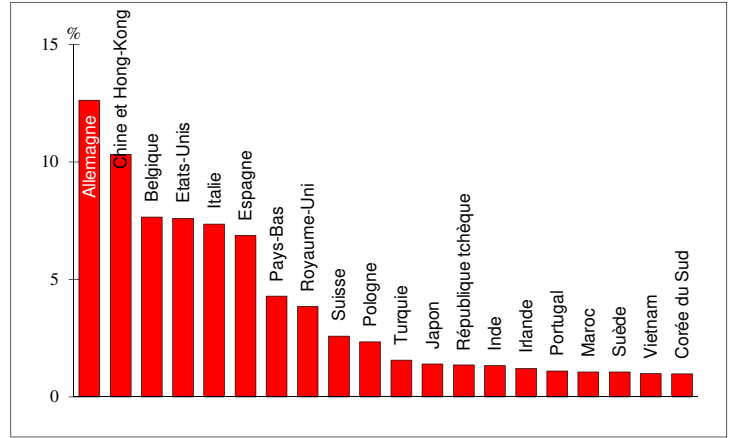
Source : Douanes françaises sauf indication contraire

Répartition par principaux pays (de Décembre 2023 à Novembre 2024)

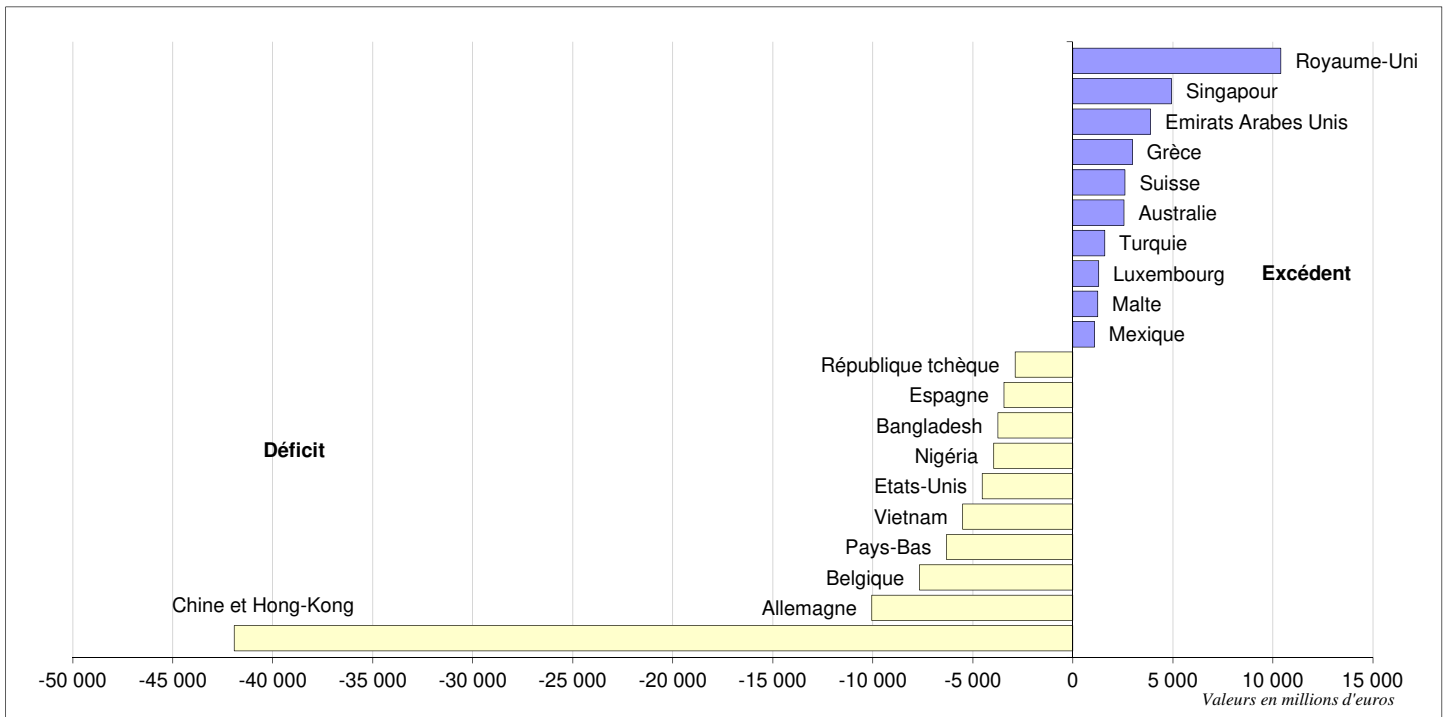
Exportations



Importations



Les principaux déficits et excédents (de Décembre 2023 à Novembre 2024)



Aperçu du commerce extérieur de la France en 2023

données de référence : Novembre 2024

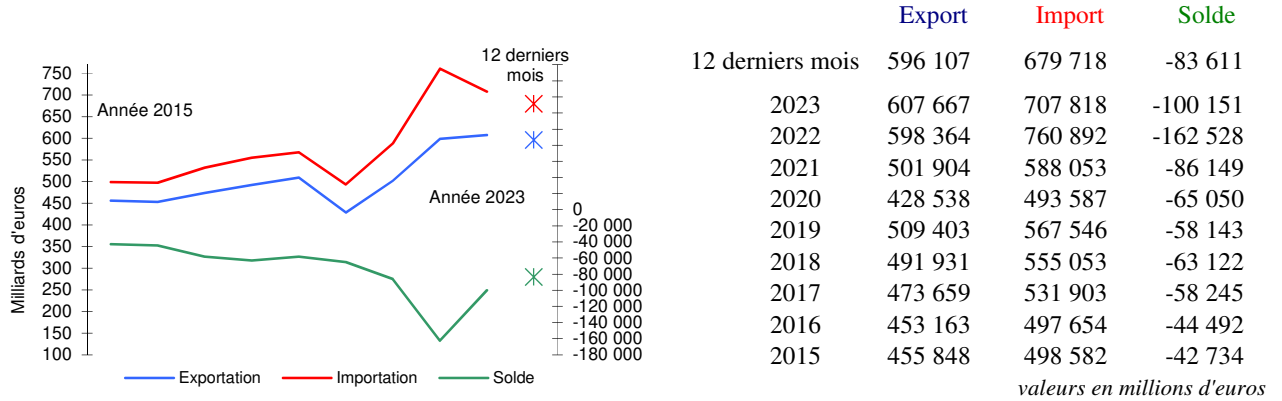
Données 2020, source : CHELEM - CEPII (<http://www.cepii.fr/>)

	Chine*	Allemagne	Etats-Unis	Japon	Pays-Bas	Corée du Sud	France	Italie	Mexique	Royaume-Uni
Rang export	1	2	3	4	5	6	7	8	9	10
Rang import	2	3	1	5	7	8	6	10	12	4

* non compris Hong-Kong

Evolution des échanges de la France (2015 - 2023)

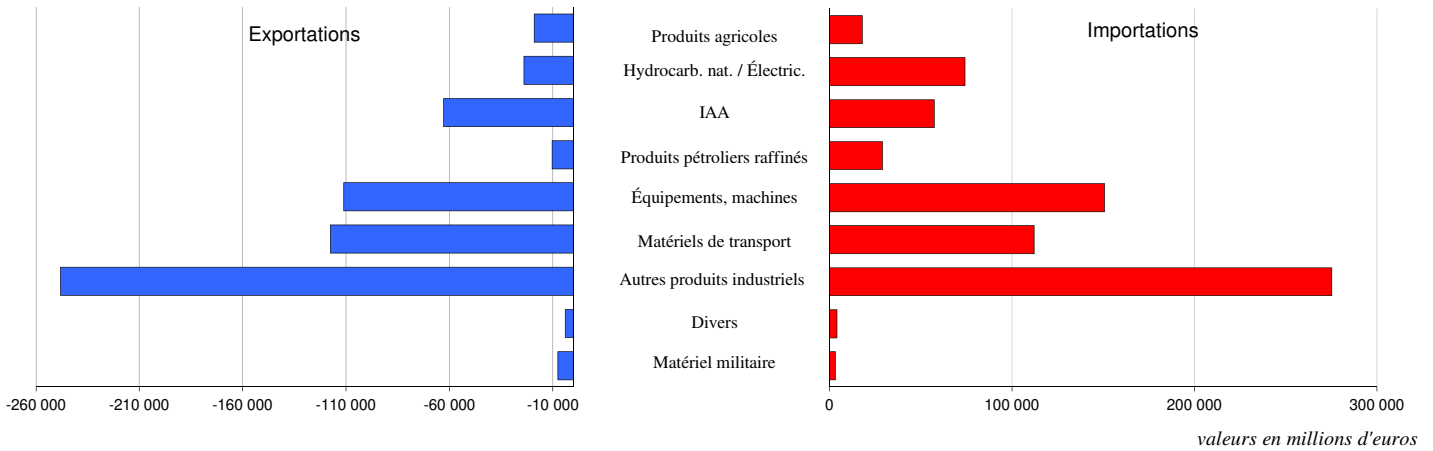
Echanges FAB-FAB y compris matériel militaire



Structure des échanges de la France au cours de l'année 2023

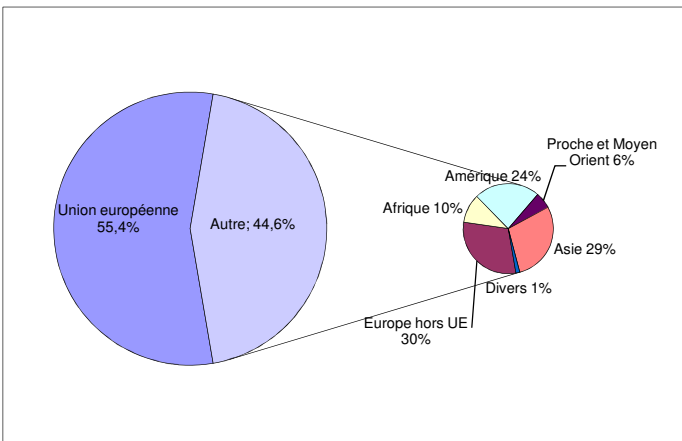
Ensemble hors matériel militaire CAF / FAB

Répartition par produits en niveau spécifique A17 d'agrégation de la NAF - CPF révision 2.1 (année 2023)

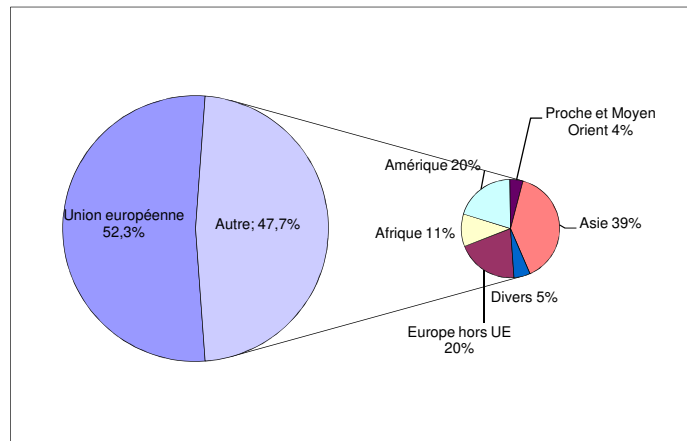


Répartition par zones géographiques (année 2023)

Exportations



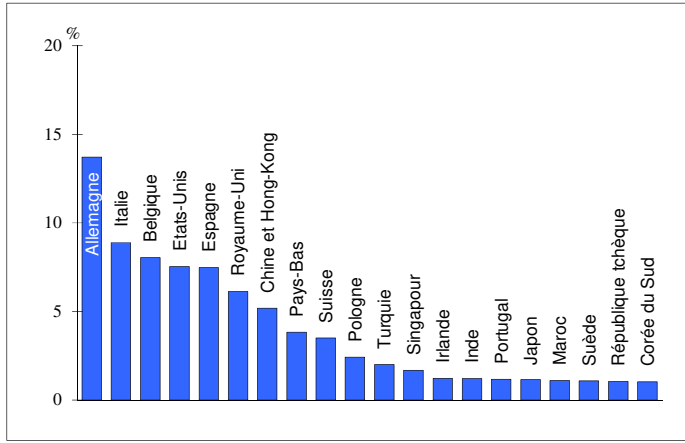
Importations



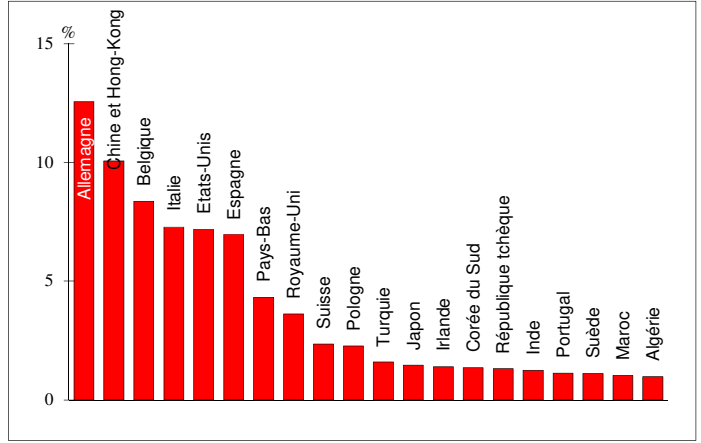
Source : Douanes françaises sauf indication contraire

Répartition par principaux pays (année 2023)

Exportations



Importations



Les principaux déficits et excédents (année 2023)

