

Aperçu du commerce extérieur de la France (données de référence : Septembre 2024)

Place de la France dans le commerce mondial

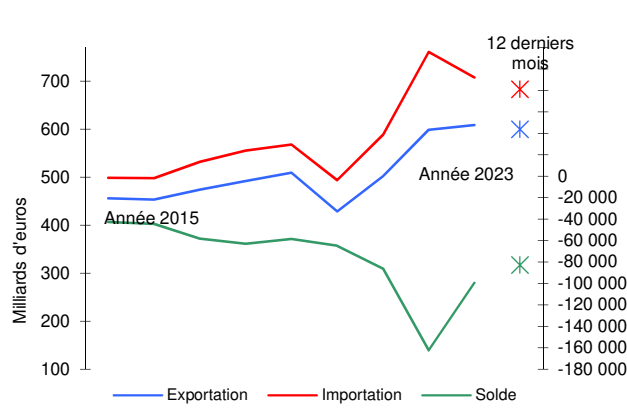
Données 2020, source : CHELEM - CEPII (<http://www.cepii.fr/>)

	Chine*	Allemagne	Etats-Unis	Japon	Pays-Bas	Corée du Sud	France	Italie	Mexique	Royaume-Uni
Rang export	1	2	3	4	5	6	7	8	9	10
Rang import	2	3	1	5	7	8	6	10	12	4

* non compris Hong-Kong

Evolution des échanges de la France (2015 - 2023)

Echanges FAB-FAB y compris matériel militaire



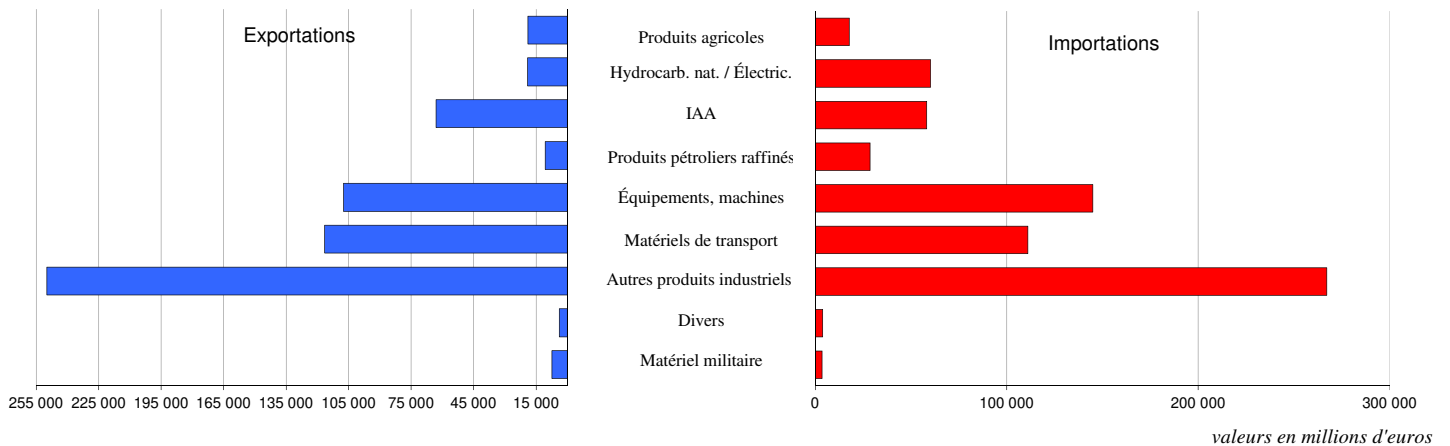
	Export	Import	Solde
12 derniers mois	599 395	682 425	-83 031
2023	608 508	707 868	-99 360
2022	598 346	760 854	-162 507
2021	502 150	588 052	-85 901
2020	428 674	493 586	-64 912
2019	508 993	567 545	-58 552
2018	491 931	555 053	-63 122
2017	473 659	531 903	-58 245
2016	453 163	497 654	-44 492
2015	455 848	498 582	-42 734

valeurs en millions d'euros

Structure des échanges de la France au cours des douze derniers mois cumulés (d'Octobre 2023 à Septembre 2024)

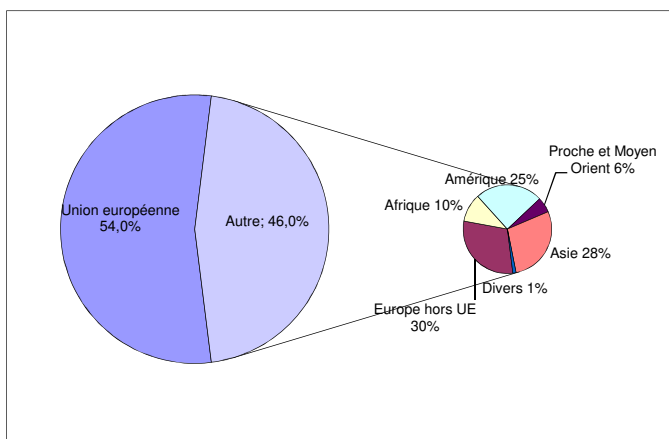
Ensemble hors matériel militaire CAF / FAB

Répartition par produits en niveau spécifique A17 d'agrégation de la NAF - CPF révision 2.1 (d'Octobre 2023 à Septembre 2024)

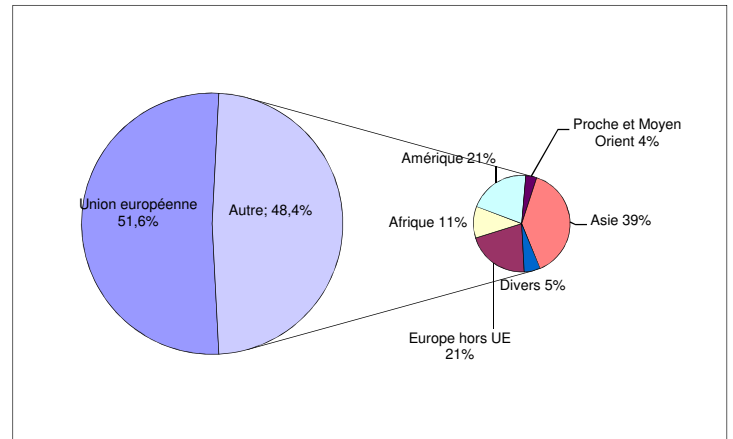


Répartition par zones géographiques (d'Octobre 2023 à Septembre 2024)

Exportations



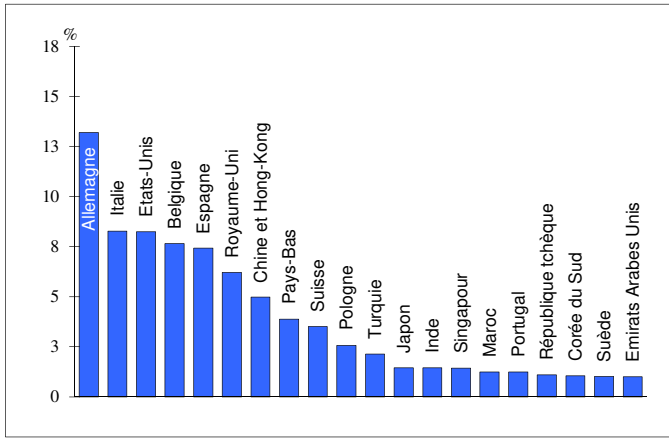
Importations



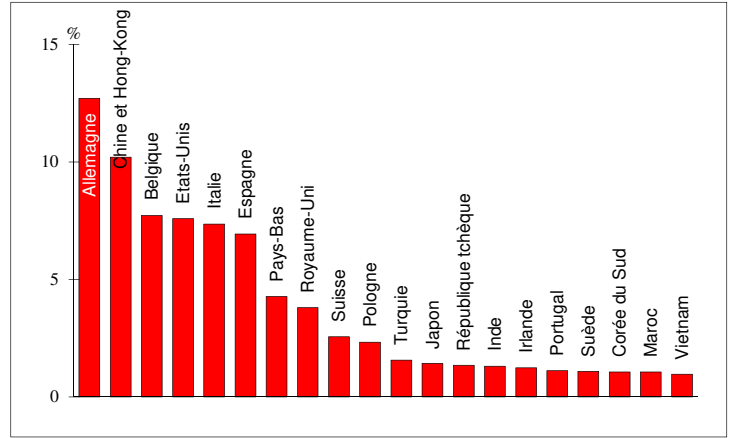
Source : Douanes françaises sauf indication contraire

Répartition par principaux pays (d'Octobre 2023 à Septembre 2024)

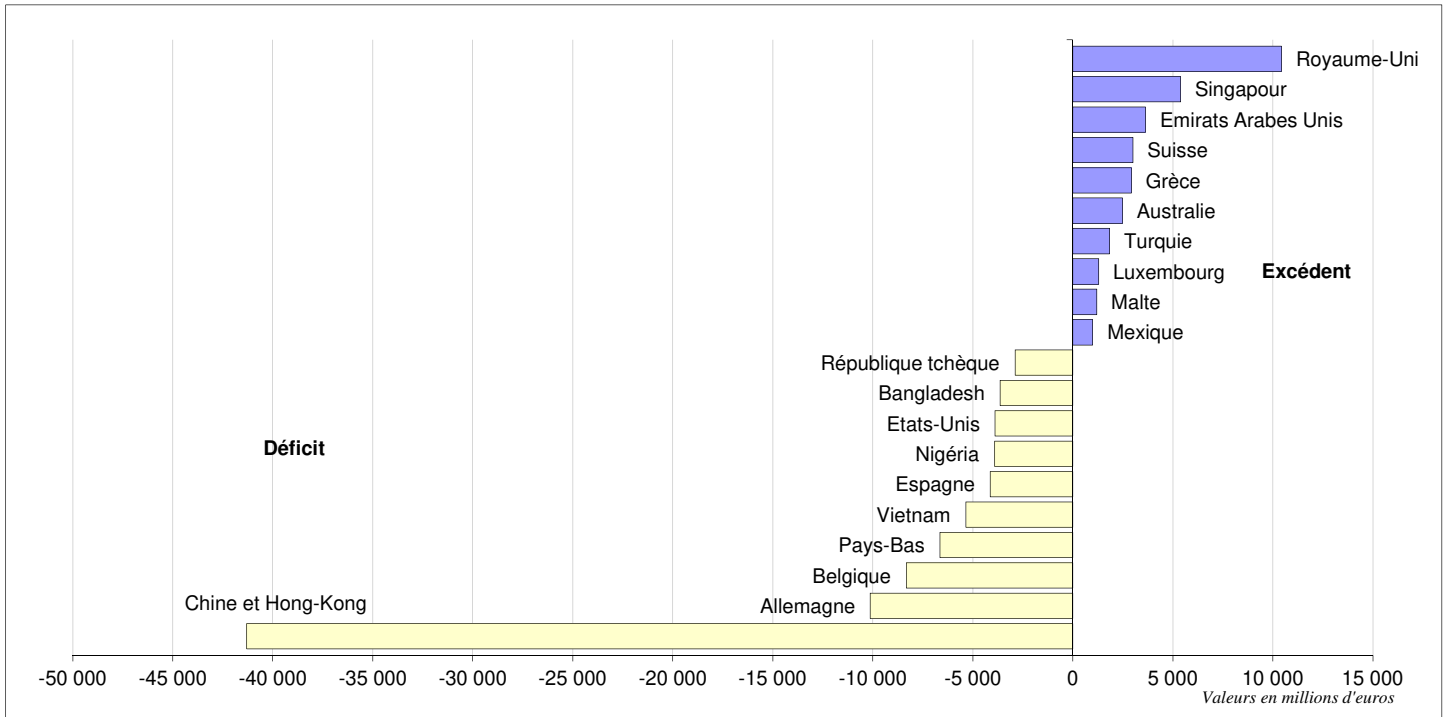
Exportations



Importations



Les principaux déficits et excédents (d'Octobre 2023 à Septembre 2024)



Aperçu du commerce extérieur de la France en 2023

données de référence : Septembre 2024

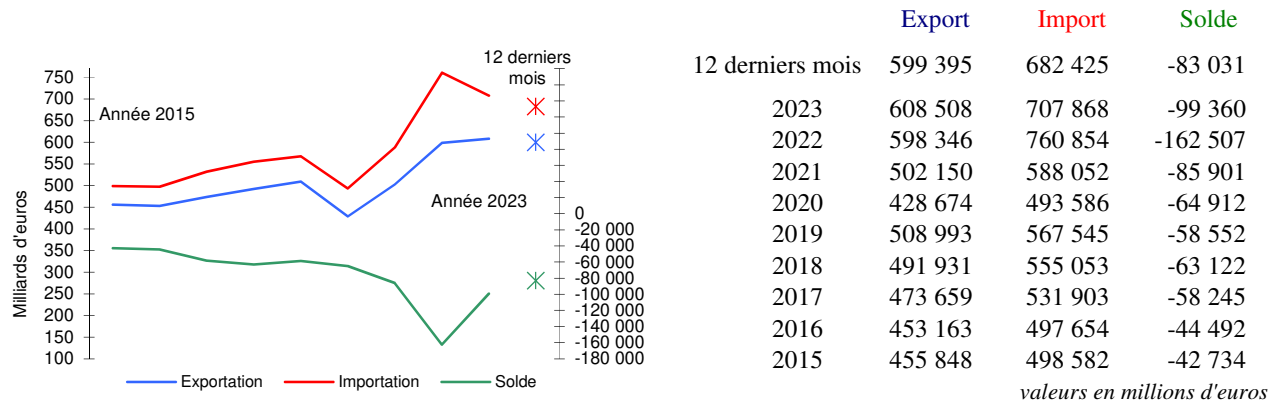
Données 2020, source : CHELEM - CEPII (<http://www.cepii.fr/>)

	Chine*	Allemagne	Etats-Unis	Japon	Pays-Bas	Corée du Sud	France	Italie	Mexique	Royaume-Uni
Rang export	1	2	3	4	5	6	7	8	9	10
Rang import	2	3	1	5	7	8	6	10	12	4

* non compris Hong-Kong

Evolution des échanges de la France (2015 - 2023)

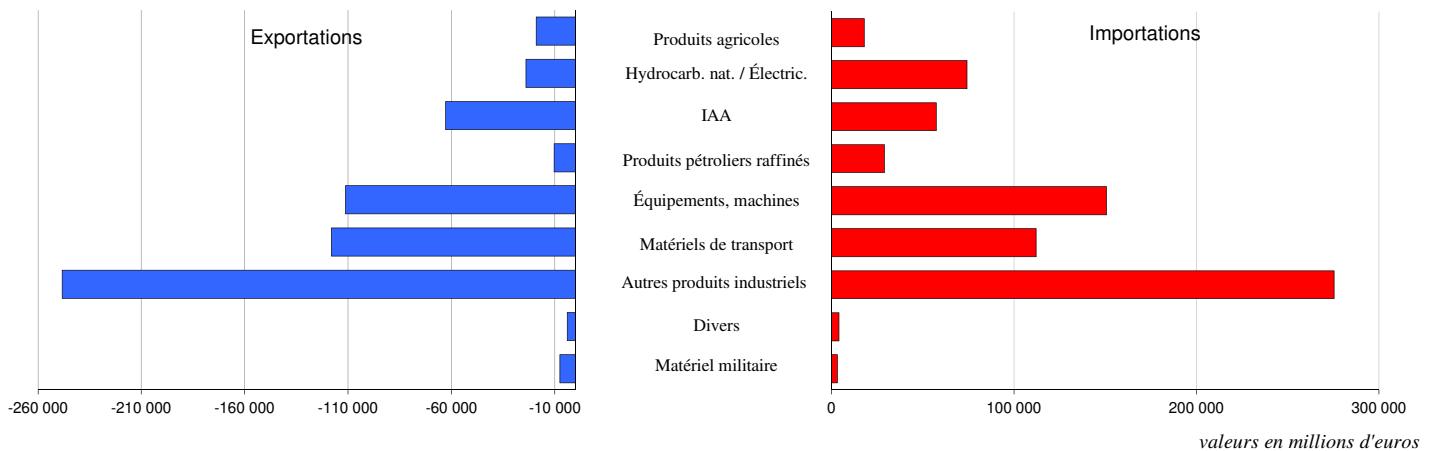
Echanges FAB-FAB y compris matériel militaire



Structure des échanges de la France au cours de l'année 2023

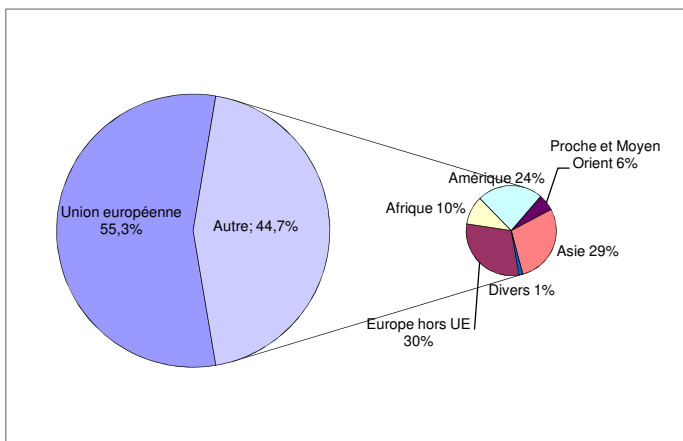
Ensemble hors matériel militaire CAF / FAB

Répartition par produits en niveau spécifique A17 d'agrégation de la NAF - CPF révision 2.1 (année 2023)

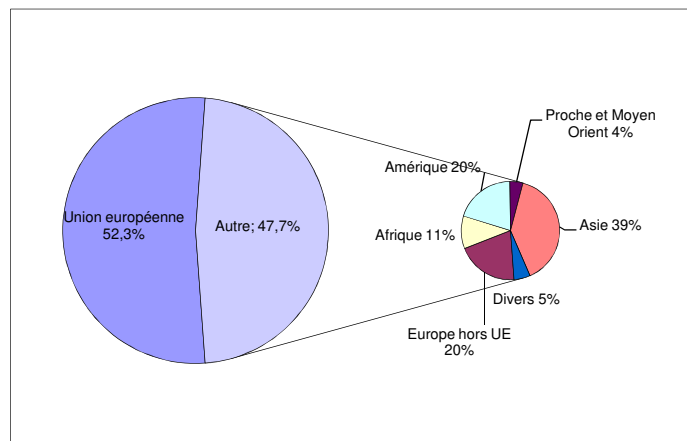


Répartition par zones géographiques (année 2023)

Exportations



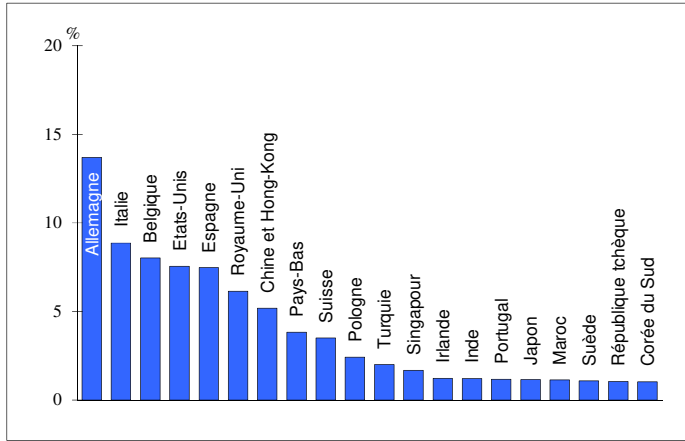
Importations



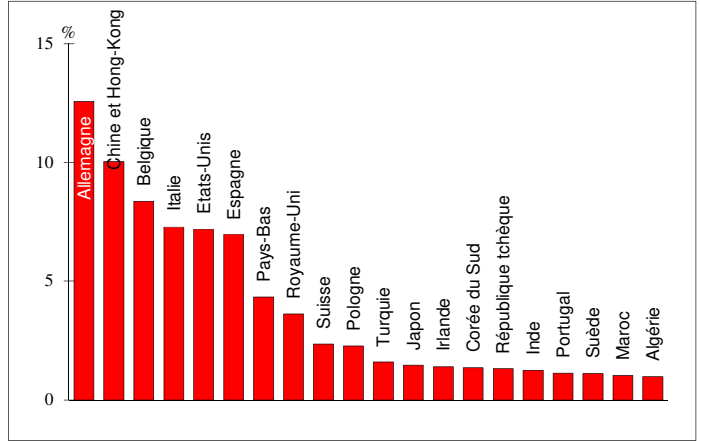
Source : Douanes françaises sauf indication contraire

Répartition par principaux pays (année 2023)

Exportations



Importations



Les principaux déficits et excédents (année 2023)

