

# Aperçu du commerce extérieur de la France (données de référence : Mai 2026)

## Place de la France dans le commerce mondial

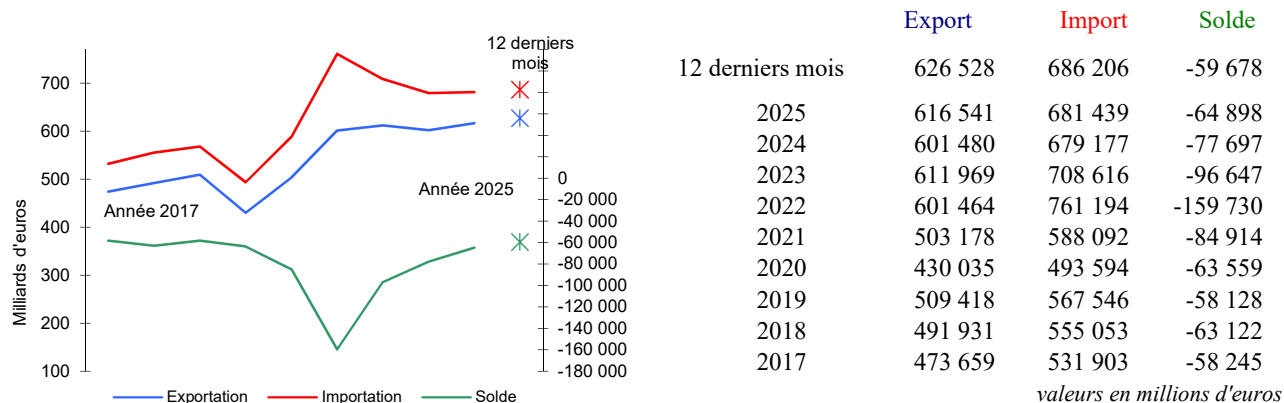
Données 2020, source : CHELEM - CEPII (<http://www.cepii.fr/>)

	Chine*	Allemagne	Etats-Unis	Japon	Pays-Bas	Corée du Sud	France	Italie	Mexique	Royaume-Uni
Rang export	1	2	3	4	5	6	7	8	9	10
Rang import	2	3	1	5	7	8	6	10	12	4

\* non compris Hong-Kong

## Evolution des échanges de la France (2017 - 2025)

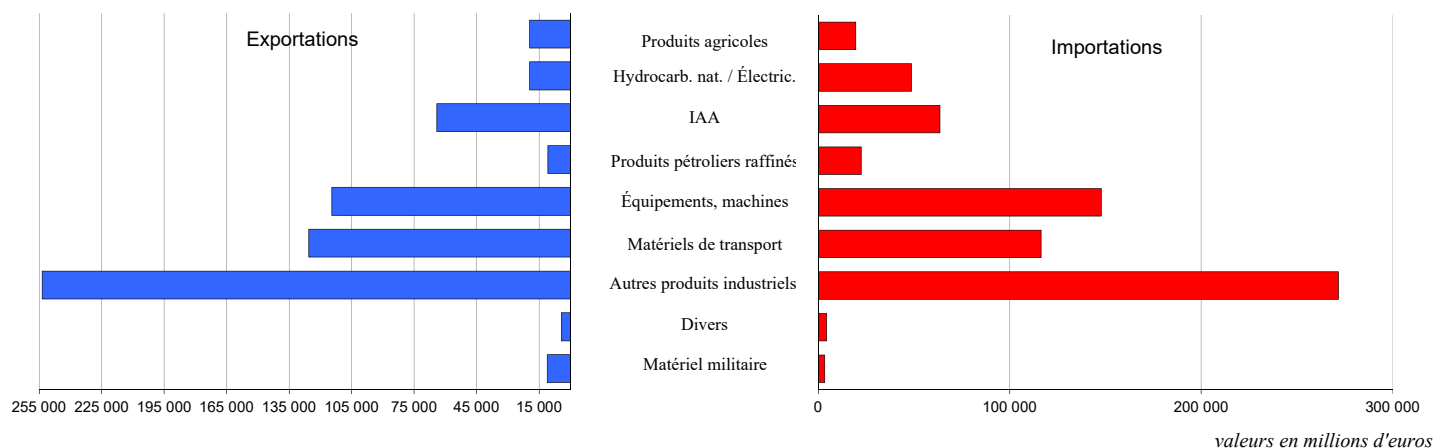
Echanges FAB-FAB y compris matériel militaire



## Structure des échanges de la France au cours des douze derniers mois cumulés (de Juin 2025 à Mai 2026)

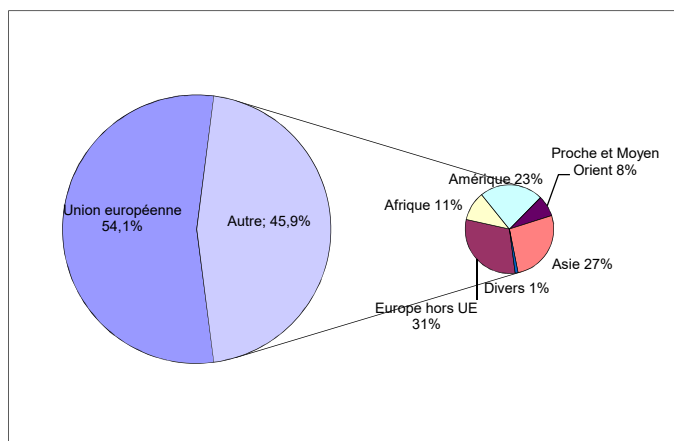
Ensemble hors matériel militaire CAF / FAB

Répartition par produits en niveau spécifique A17 d'agrégation de la NAF - CPF révision 2.1 (de Juin 2025 à Mai 2026)

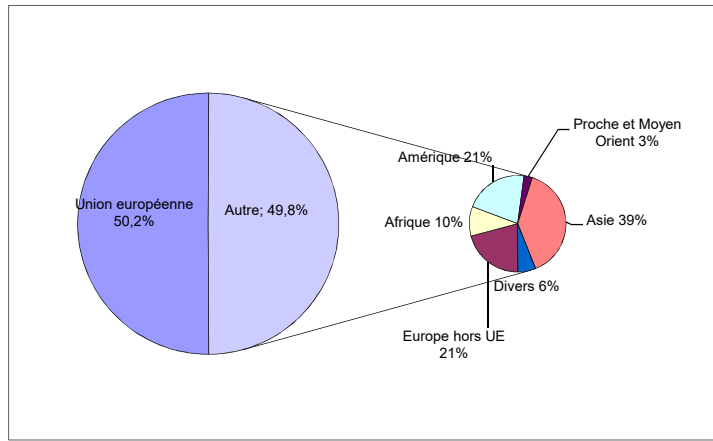


Répartition par zones géographiques (de Juin 2025 à Mai 2026)

Exportations

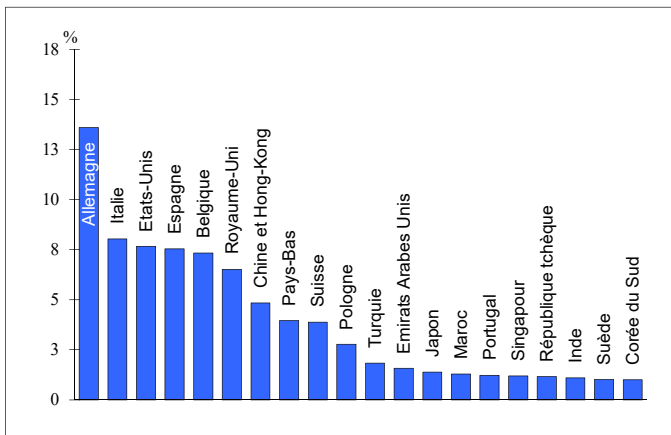


Importations

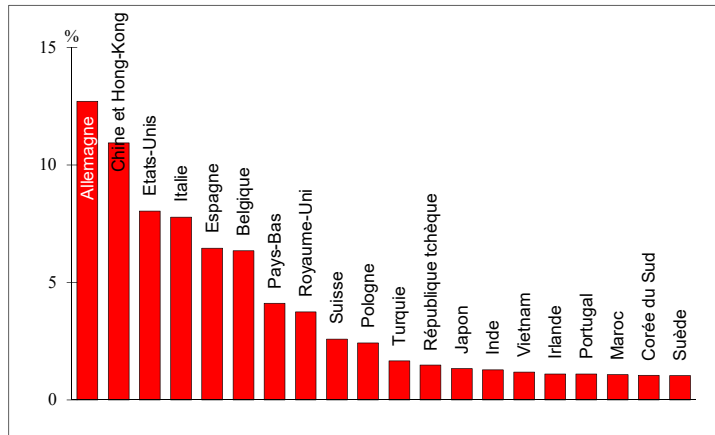


Source : Douanes françaises sauf indication contraire

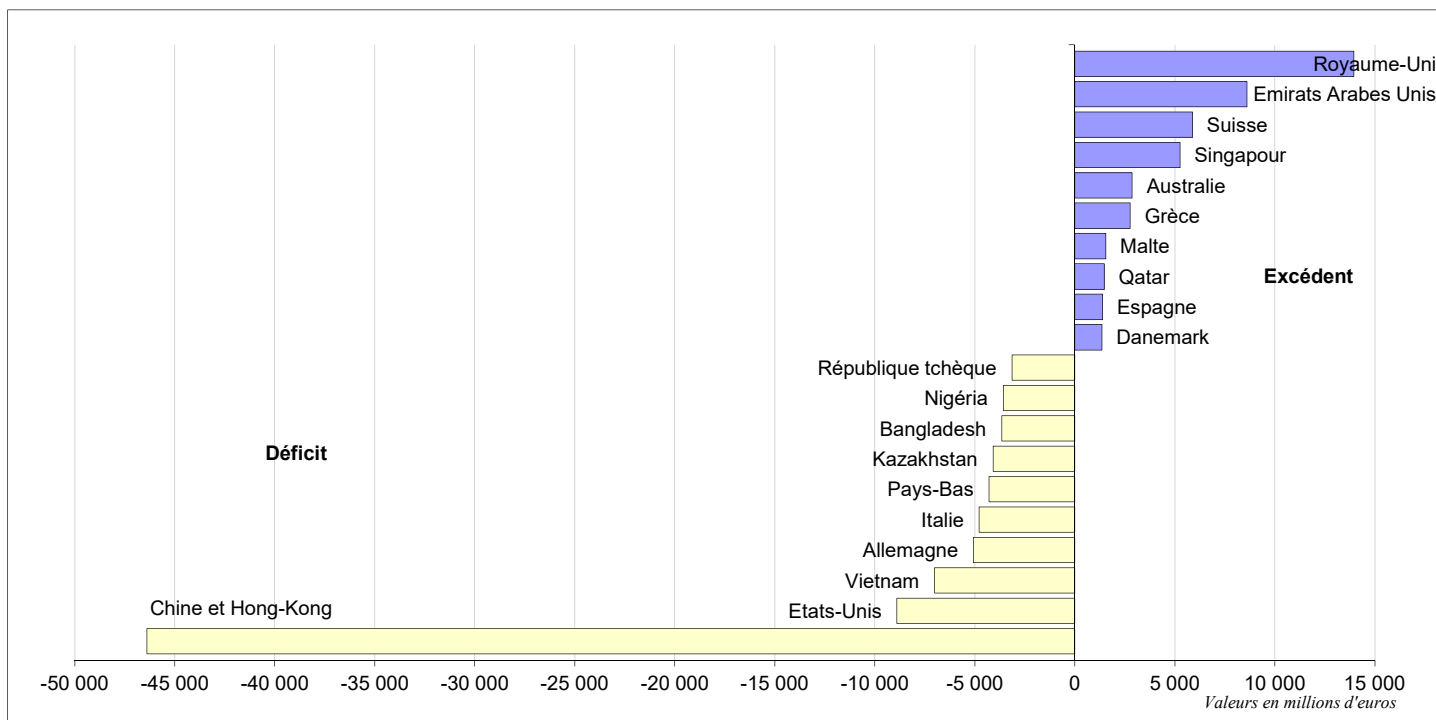
Répartition par principaux pays (de Juin 2025 à Mai 2026)  
Exportations



Importations



Les principaux déficits et excédents (de Juin 2025 à Mai 2026)



Source : Douanes françaises sauf indication contraire

# Aperçu du commerce extérieur de la France en 2025

données de référence : Mai 2026

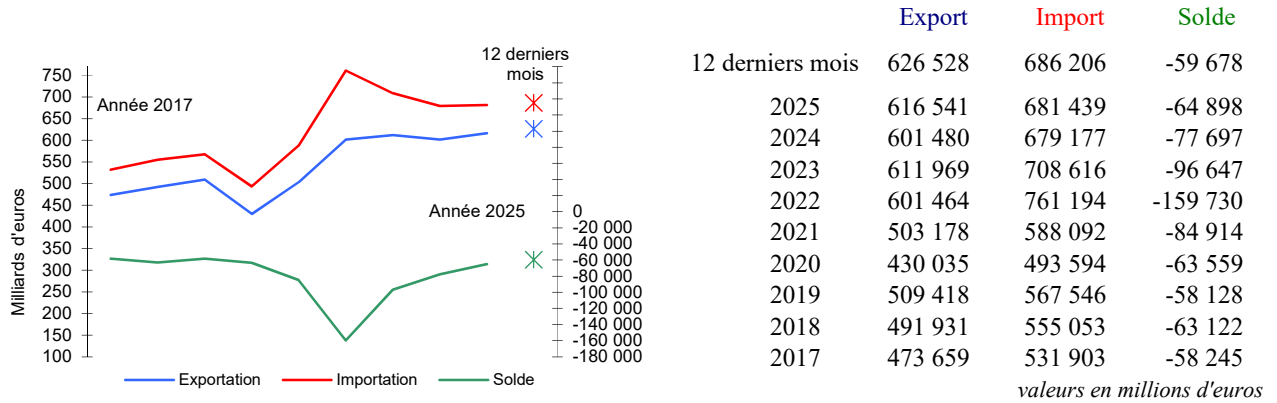
Données 2020, source : CHELEM - CEPII (<http://www.cepii.fr/>)

	Chine*	Allemagne	Etats-Unis	Japon	Pays-Bas	Corée du Sud	France	Italie	Mexique	Royaume-Uni
Rang export	1	2	3	4	5	6	7	8	9	10
Rang import	2	3	1	5	7	8	6	10	12	4

\* non compris Hong-Kong

## Evolution des échanges de la France (2017 - 2025)

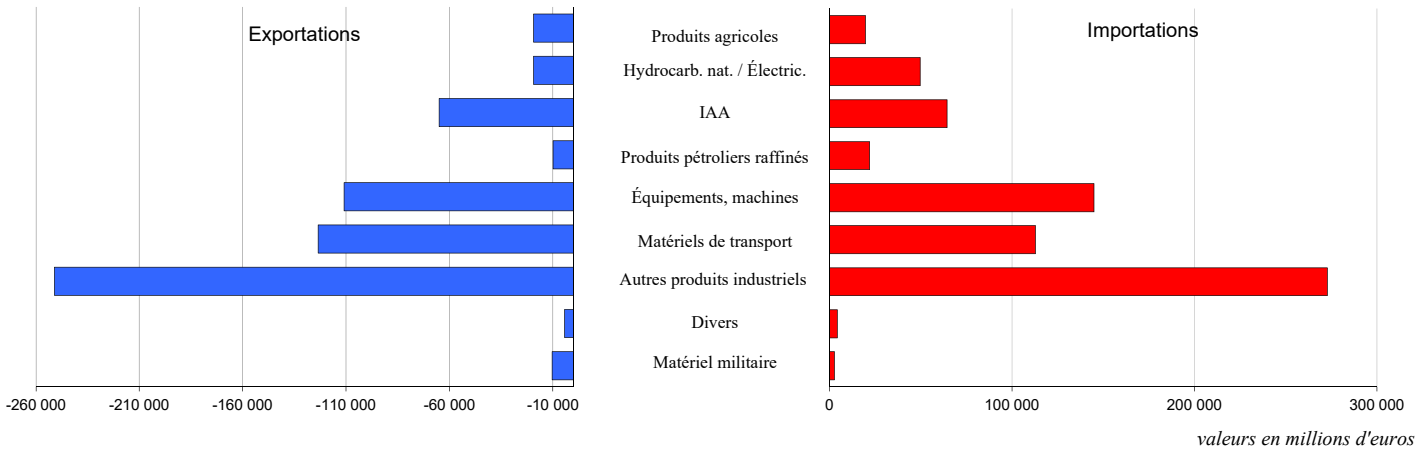
Echanges FAB-FAB y compris matériel militaire



## Structure des échanges de la France au cours de l'année 2025

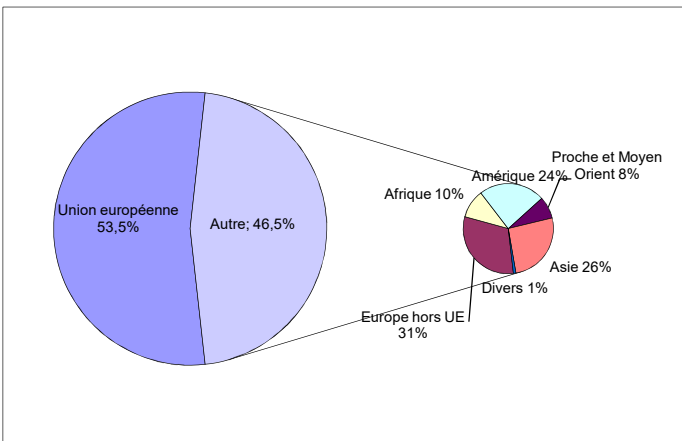
Ensemble hors matériel militaire CAF / FAB

Répartition par produits en niveau spécifique A17 d'agrégation de la NAF - CPF révision 2.1 (année 2025)

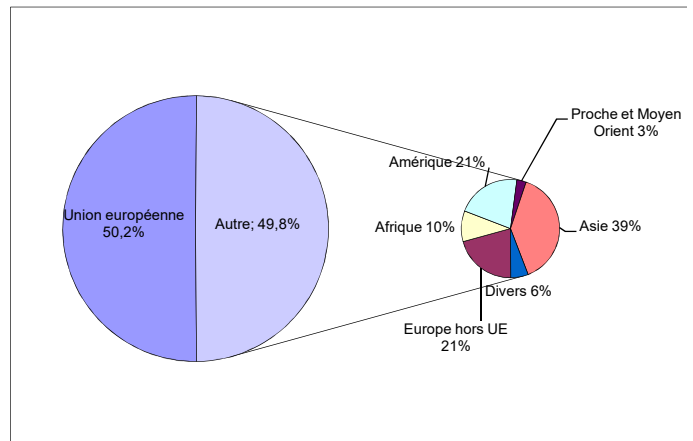


Répartition par zones géographiques (année 2025)

Exportations



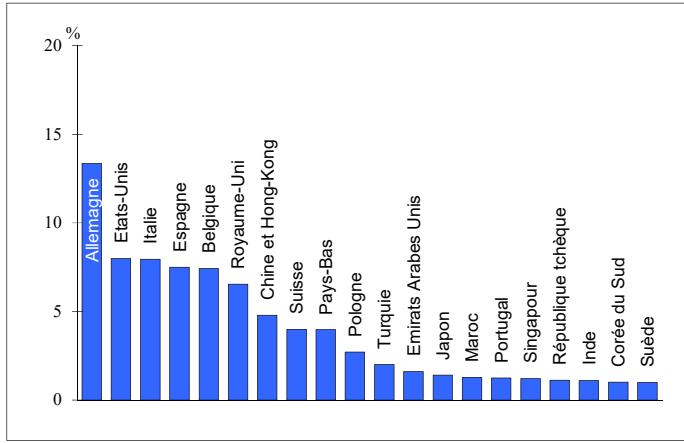
Importations



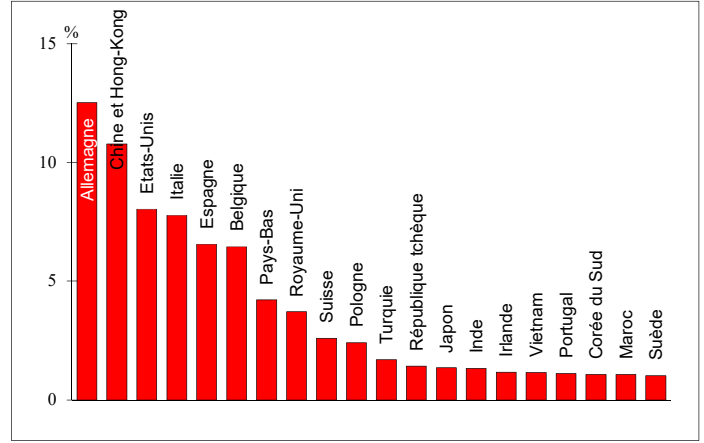
Source : Douanes françaises sauf indication contraire

## Répartition par principaux pays (année 2025)

### Exportations



### Importations



## Les principaux déficits et excédents (année 2025)

