

Aperçu du commerce extérieur de la France (données de référence : Avril 2026)

Place de la France dans le commerce mondial

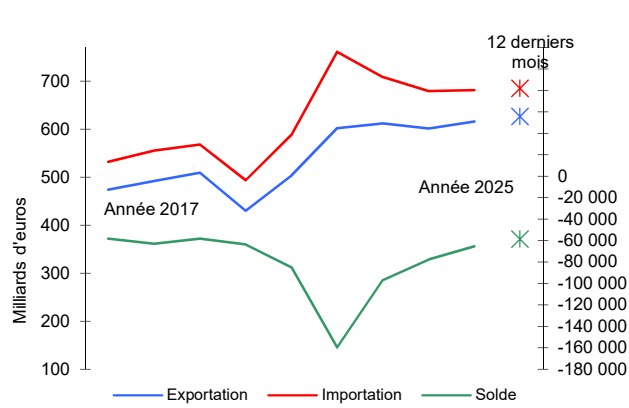
Données 2020, source : CHELEM - CEPII (<http://www.cepii.fr/>)

	Chine*	Allemagne	Etats-Unis	Japon	Pays-Bas	Corée du Sud	France	Italie	Mexique	Royaume-Uni
Rang export	1	2	3	4	5	6	7	8	9	10
Rang import	2	3	1	5	7	8	6	10	12	4

* non compris Hong-Kong

Evolution des échanges de la France (2017 - 2025)

Echanges FAB-FAB y compris matériel militaire



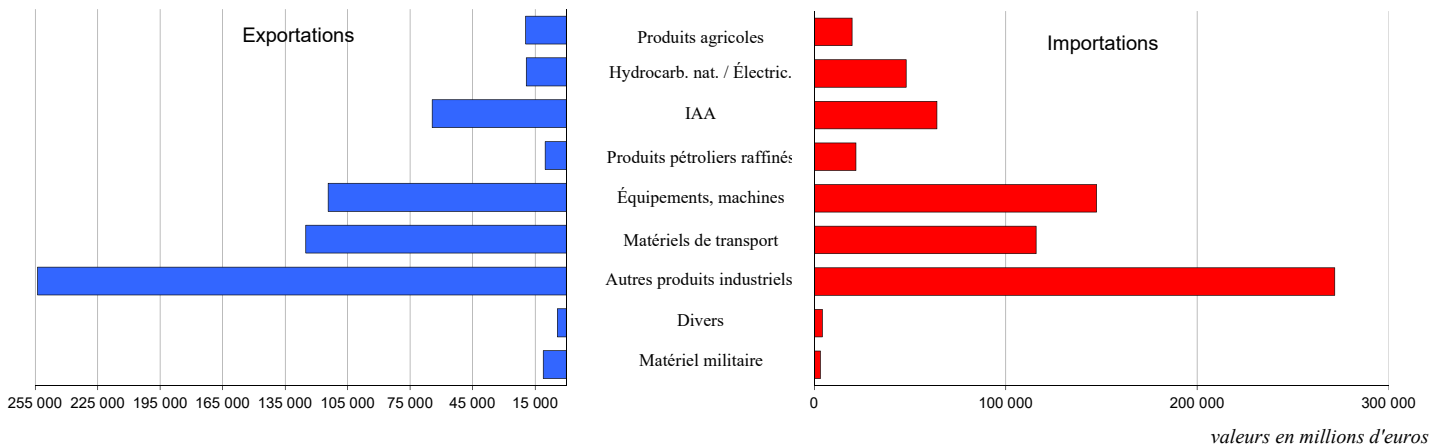
	Export	Import	Solde
12 derniers mois	625 798	684 477	-58 679
2025	615 879	681 381	-65 502
2024	601 463	679 191	-77 728
2023	611 957	708 594	-96 636
2022	601 477	761 182	-159 705
2021	503 149	588 084	-84 935
2020	430 035	493 594	-63 559
2019	509 418	567 546	-58 128
2018	491 931	555 053	-63 122
2017	473 659	531 903	-58 245

valeurs en millions d'euros

Structure des échanges de la France au cours des douze derniers mois cumulés (de Mai 2025 à Avril 2026)

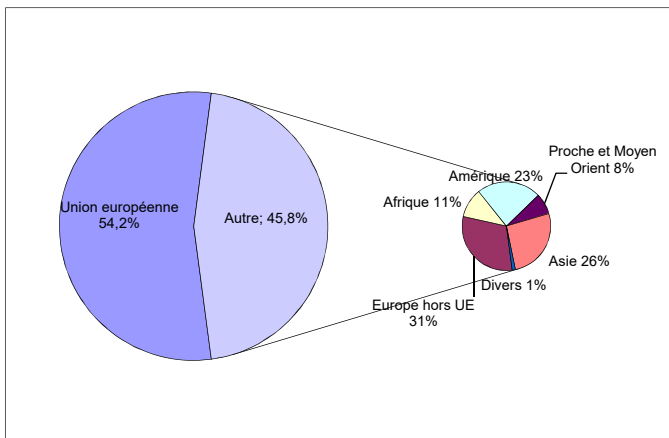
Ensemble hors matériel militaire CAF / FAB

Répartition par produits en niveau spécifique A17 d'agrégation de la NAF - CPF révision 2.1 (de Mai 2025 à Avril 2026)

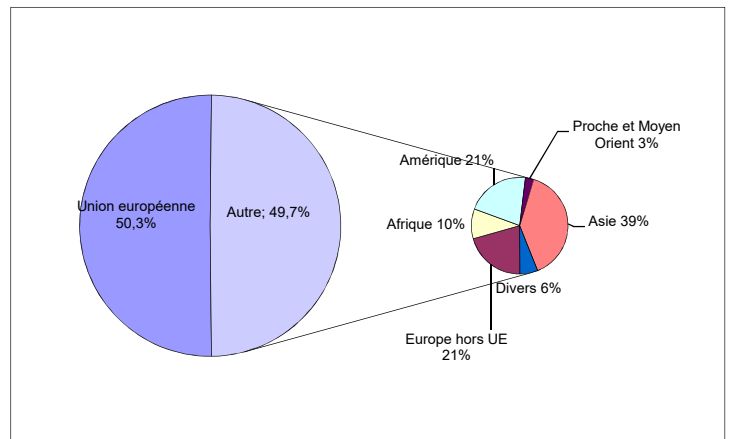


Répartition par zones géographiques (de Mai 2025 à Avril 2026)

Exportations

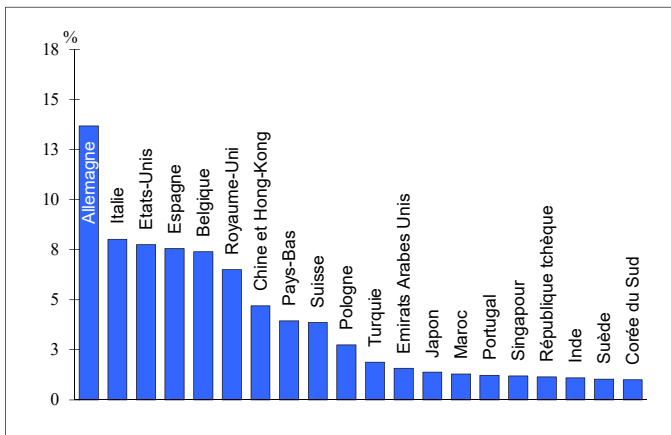


Importations

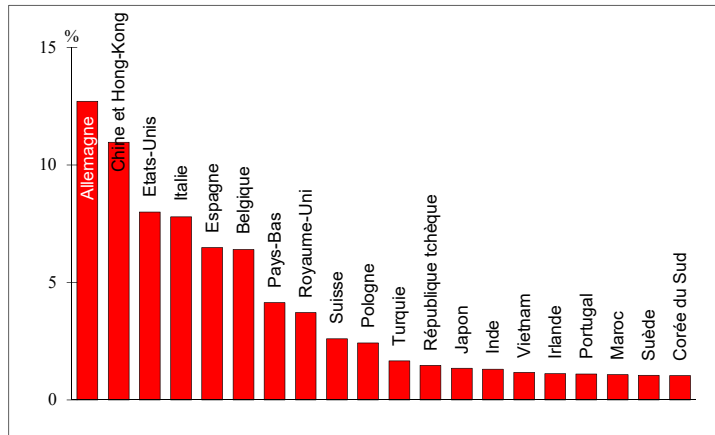


Source : Douanes françaises sauf indication contraire

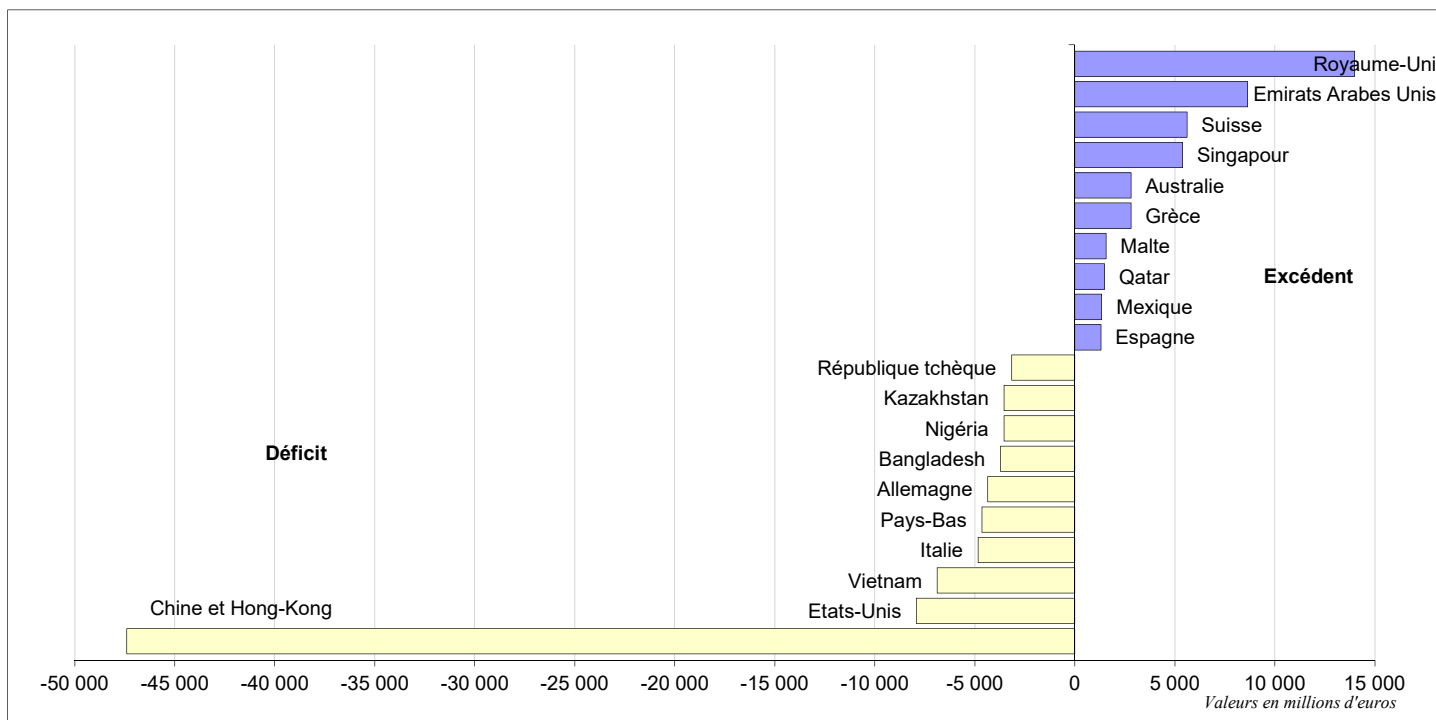
Répartition par principaux pays (de Mai 2025 à Avril 2026)
Exportations



Importations



Les principaux déficits et excédents (de Mai 2025 à Avril 2026)



Aperçu du commerce extérieur de la France en 2025

données de référence : Avril 2026

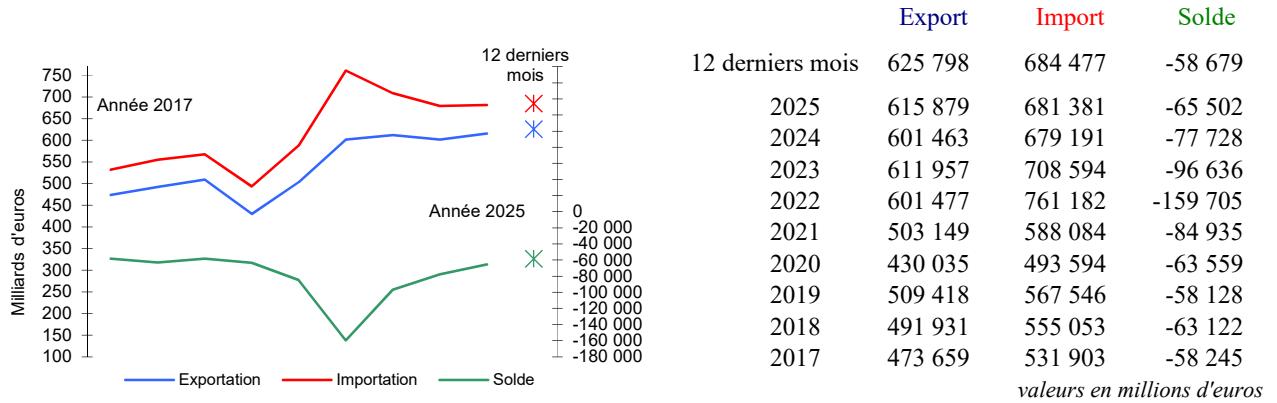
Données 2020, source : CHELEM - CEPII (<http://www.cepii.fr/>)

	Chine*	Allemagne	Etats-Unis	Japon	Pays-Bas	Corée du Sud	France	Italie	Mexique	Royaume-Uni
Rang export	1	2	3	4	5	6	7	8	9	10
Rang import	2	3	1	5	7	8	6	10	12	4

* non compris Hong-Kong

Evolution des échanges de la France (2017 - 2025)

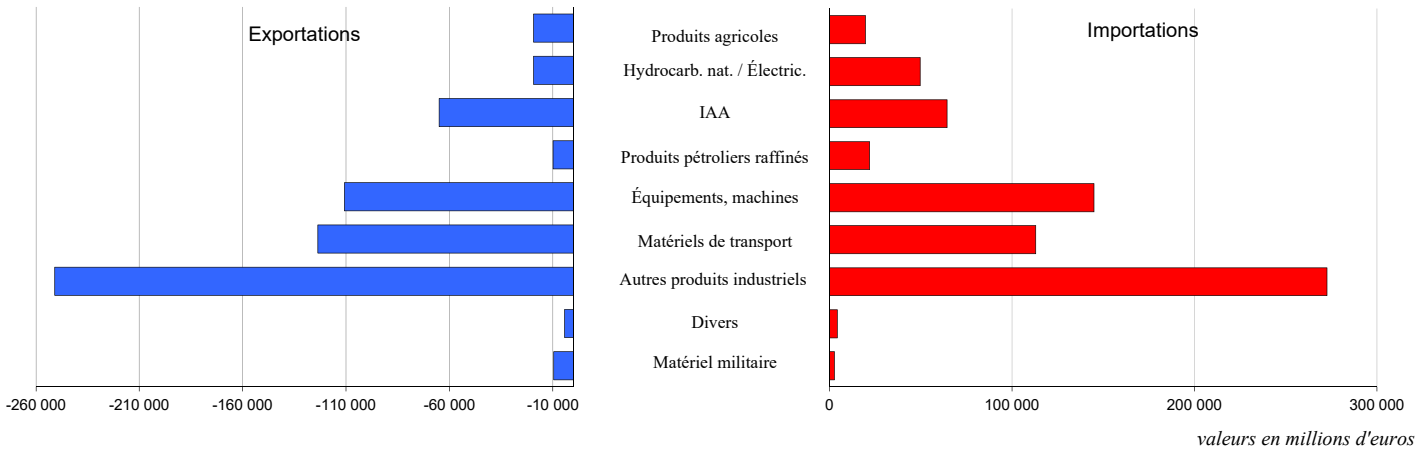
Echanges FAB-FAB y compris matériel militaire



Structure des échanges de la France au cours de l'année 2025

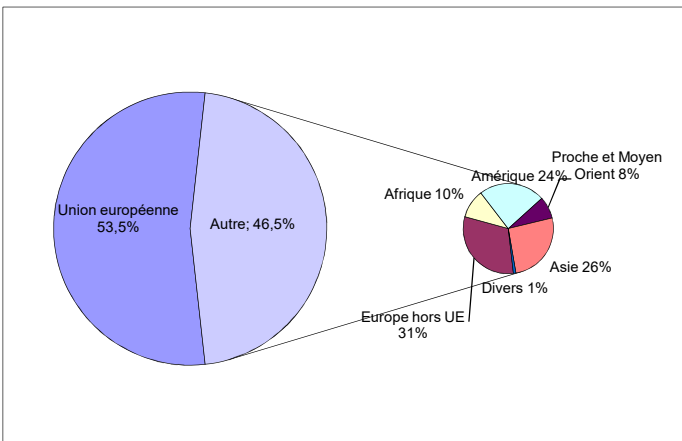
Ensemble hors matériel militaire CAF / FAB

Répartition par produits en niveau spécifique A17 d'agrégation de la NAF - CPF révision 2.1 (année 2025)

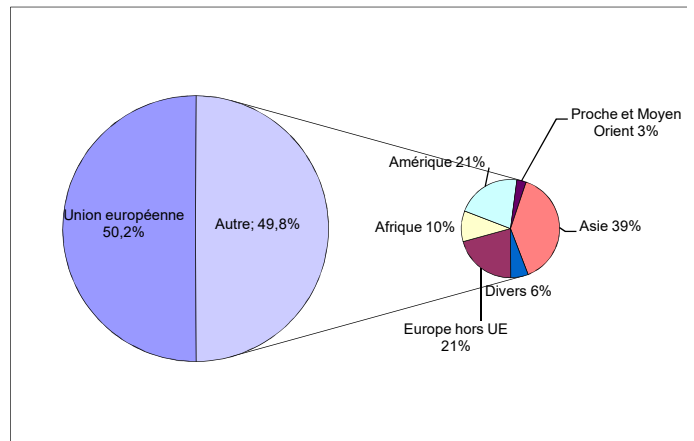


Répartition par zones géographiques (année 2025)

Exportations



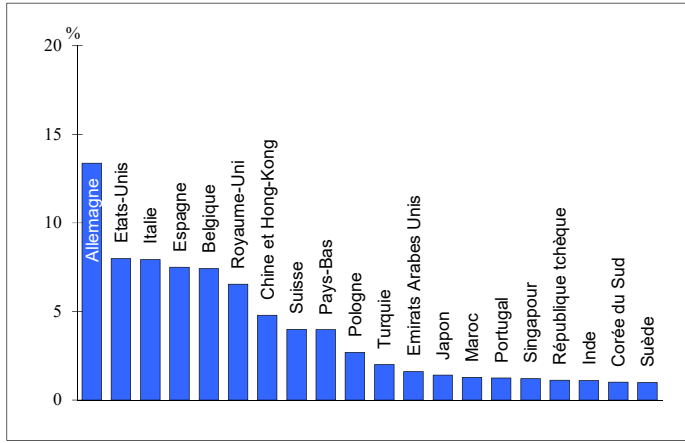
Importations



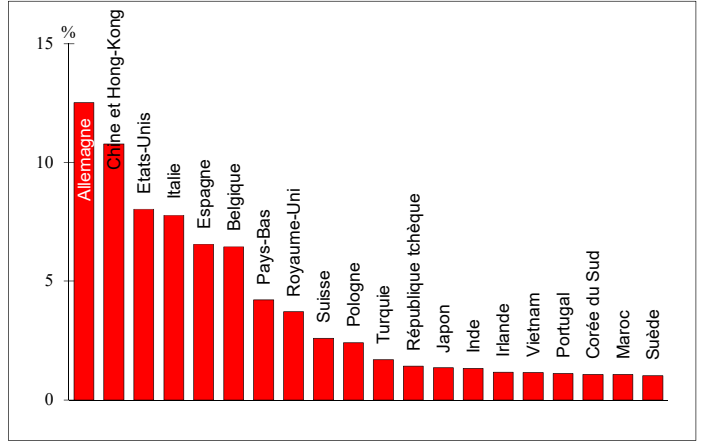
Source : Douanes françaises sauf indication contraire

Répartition par principaux pays (année 2025)

Exportations



Importations



Les principaux déficits et excédents (année 2025)

