

Aperçu du commerce extérieur de la France (données de référence : Mars 2022)

Place de la France dans le commerce mondial

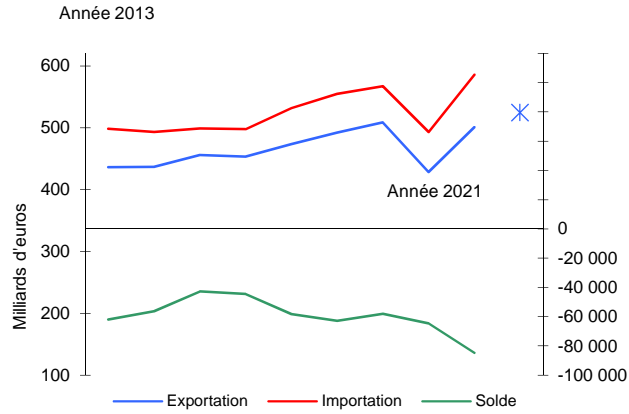
Données 2016, source : CHELEM - CEPII (<http://www.cepii.fr/>)

	Chine*	Allemagne	Etats-Unis	Japon	Corée du Sud	France	Italie	Pays-bas	Royaume-Uni	Mexique
Rang Export	1	2	3	4	5	6	7	8	9	10
Rang Import	2	3	1	6	10	5	9	8	4	11

* non compris Hong-Kong

Evolution des échanges de la France (2013 - 2021)

Echanges FAB-FAB y compris matériel militaire



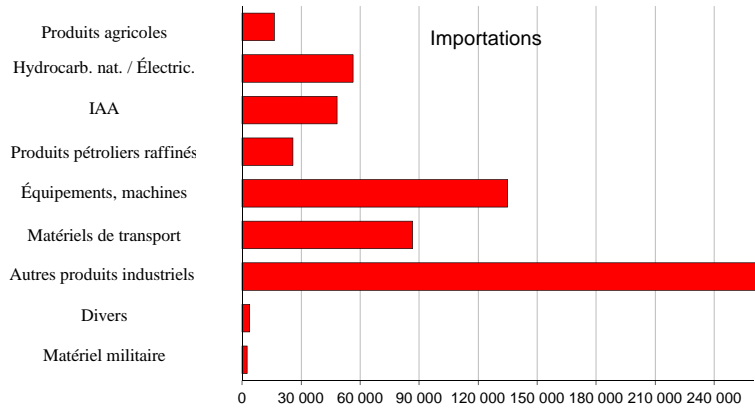
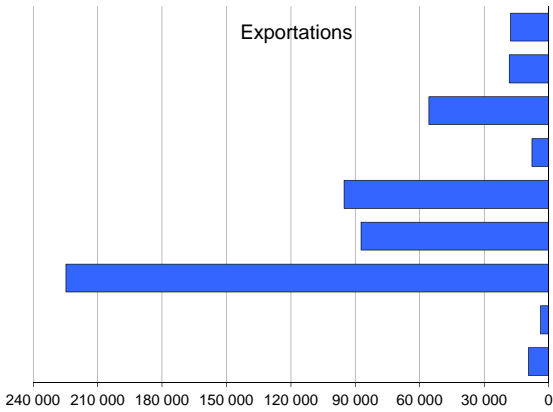
	Export	Import	Solde
12 derniers mois	524 133	624 363	-100 230
2021	500 753	585 442	-84 690
2020	428 410	493 044	-64 633
2019	508 809	566 834	-58 024
2018	491 884	554 701	-62 818
2017	473 659	531 900	-58 241
2016	453 163	497 654	-44 492
2015	455 848	498 582	-42 734
2014	436 824	493 134	-56 310
2013	436 330	498 337	-62 007

valeurs en millions d'euros

Structure des échanges de la France au cours des douze derniers mois cumulés (d'Avril 2021 à Mars 2022)

Ensemble hors matériel militaire CAF / FAB

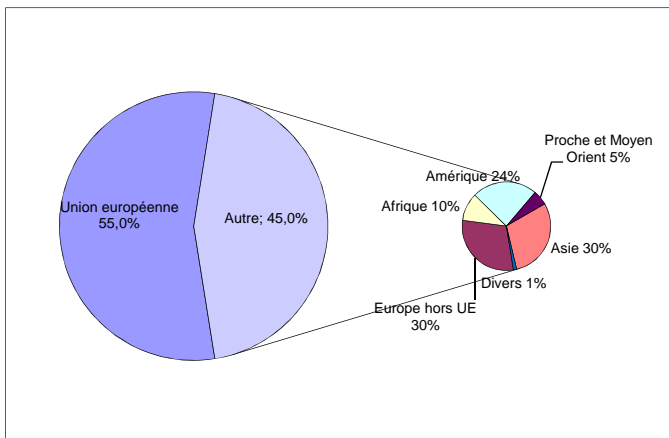
Répartition par produits en niveau spécifique A17 d'agrégation de la NAF - CPF révision 2.1 (d'Avril 2021 à Mars 2022)



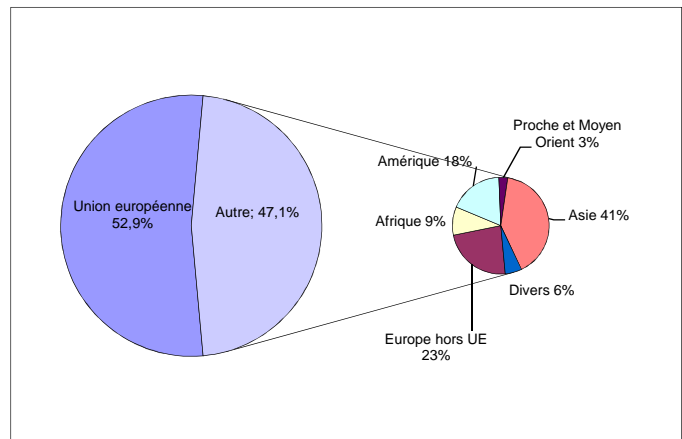
valeurs en millions d'euros

Répartition par zones géographiques (d'Avril 2021 à Mars 2022)

Exportations



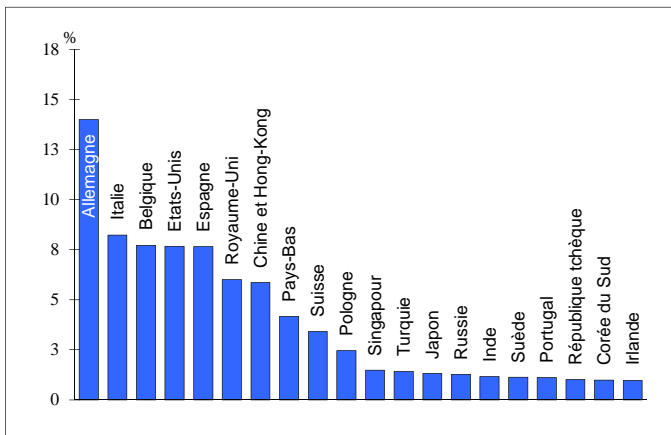
Importations



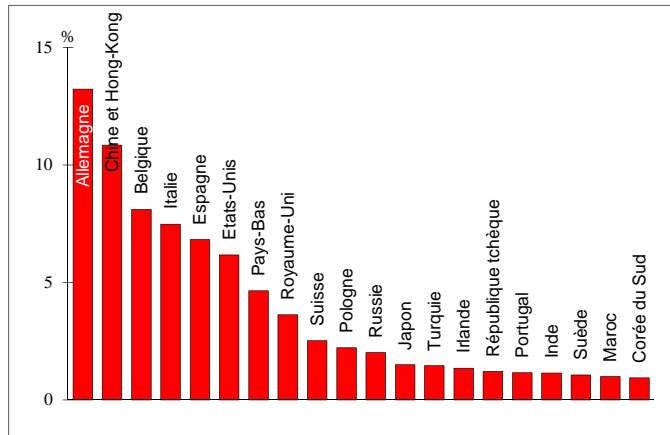
Source : Douanes françaises sauf indication contraire

Répartition par principaux pays (d'Avril 2021 à Mars 2022)

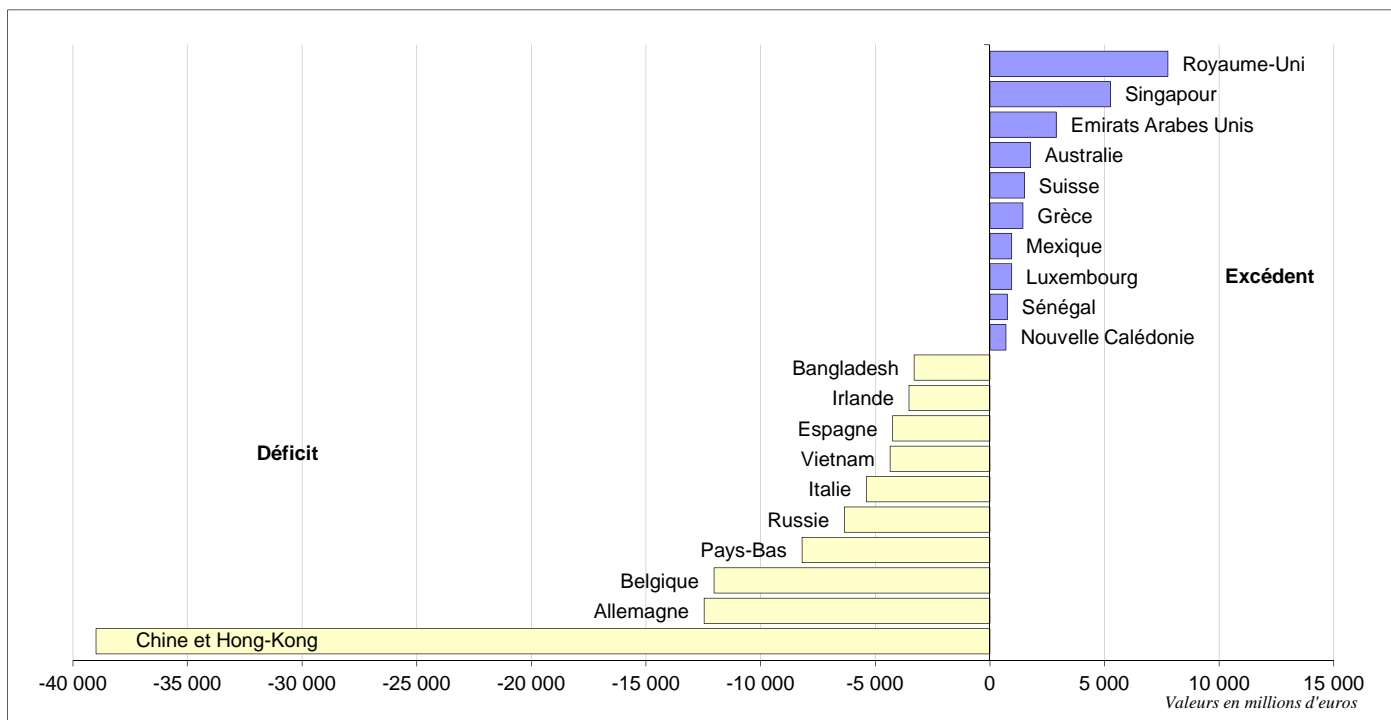
Exportations



Importations



Les principaux déficits et excédents (d'Avril 2021 à Mars 2022)



Aperçu du commerce extérieur de la France en 2021

données de référence : Mars 2022

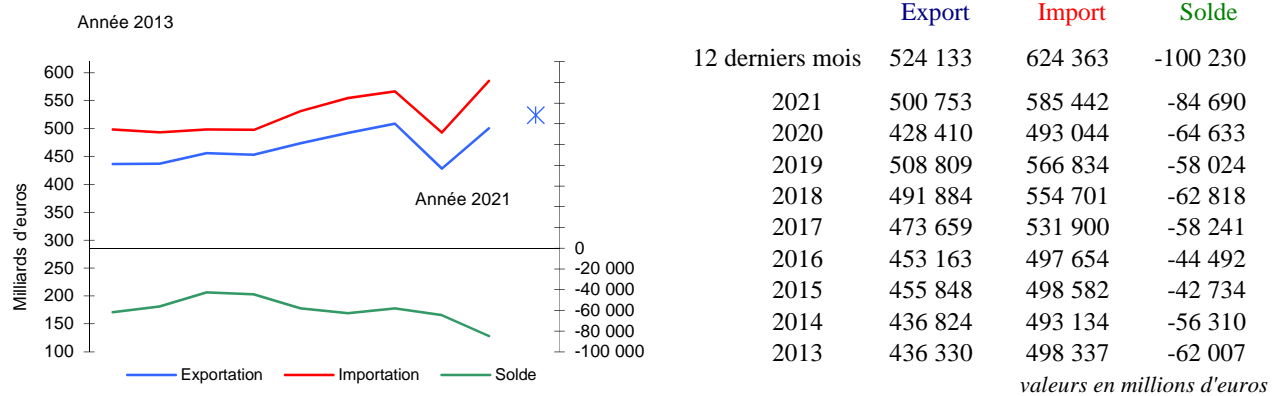
Données 2016, source : CHELEM - CEPII (<http://www.cepii.fr/>)

	Chine*	Allemagne	Etats-Unis	Japon	Corée du Sud	France	Italie	Pays-bas	Royaume-Uni	Mexique
Rang Export	1	2	3	4	5	6	7	8	9	10
Rang Import	2	3	1	6	10	5	9	8	4	11

* non compris Hong-Kong

Evolution des échanges de la France (2013 - 2021)

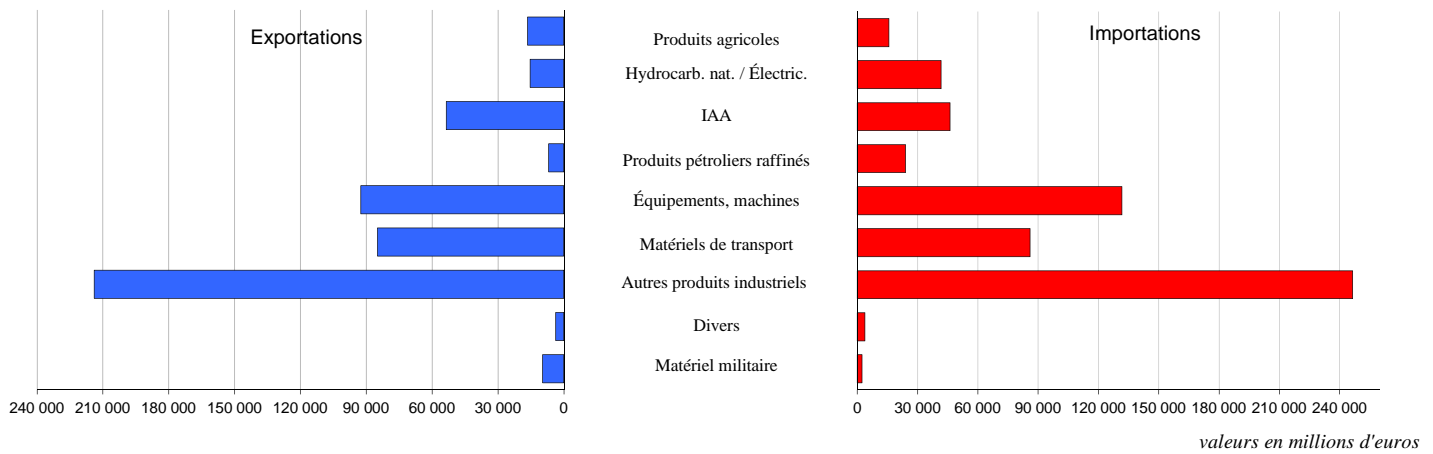
Echanges FAB-FAB y compris matériel militaire



Structure des échanges de la France au cours de l'année 2021

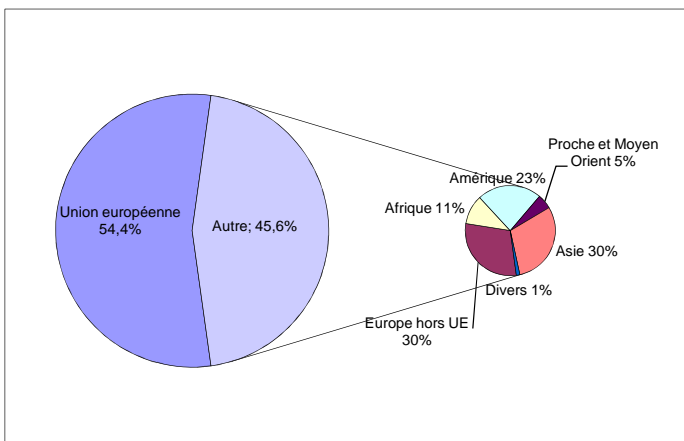
Ensemble hors matériel militaire CAF / FAB

Répartition par produits en niveau spécifique A17 d'agrégation de la NAF - CPF révision 2.1 (année 2021)

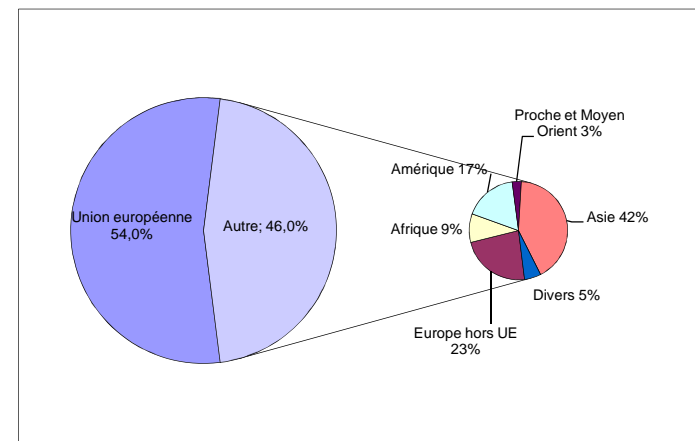


Répartition par zones géographiques (année 2021)

Exportations



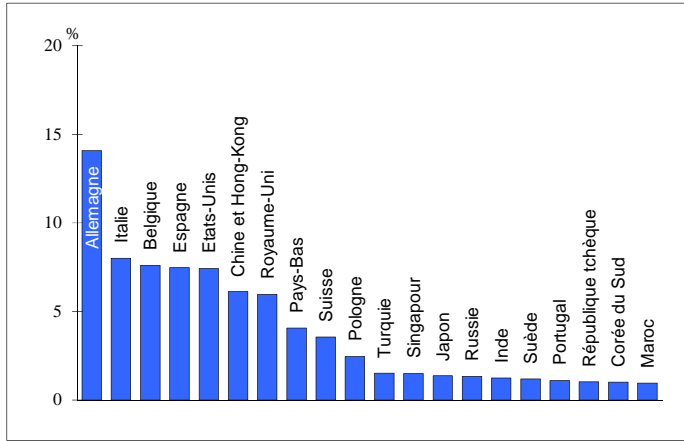
Importations



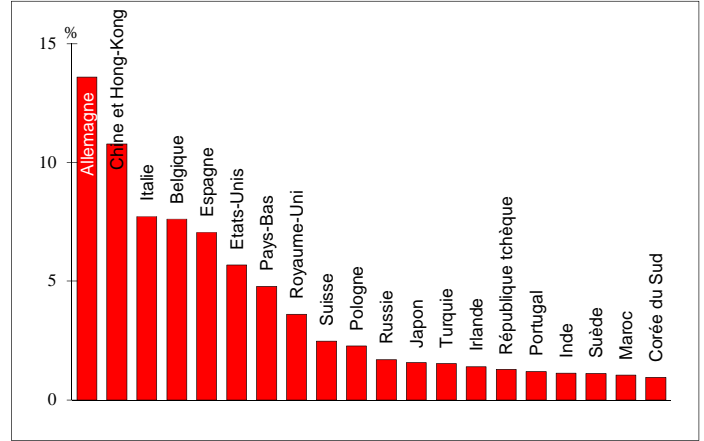
Source : Douanes françaises sauf indication contraire

Répartition par principaux pays (année 2021)

Exportations



Importations



Les principaux déficits et excédents (année 2021)

