

# Aperçu du commerce extérieur de la France (données de référence : Février 2026)

## Place de la France dans le commerce mondial

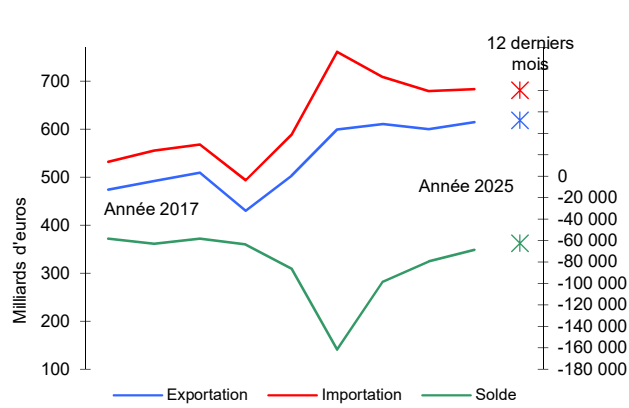
Données 2020, source : CHELEM - CEPII (<http://www.cepii.fr/>)

	Chine*	Allemagne	Etats-Unis	Japon	Pays-Bas	Corée du Sud	France	Italie	Mexique	Royaume-Uni
Rang export	1	2	3	4	5	6	7	8	9	10
Rang import	2	3	1	5	7	8	6	10	12	4

\* non compris Hong-Kong

## Evolution des échanges de la France (2017 - 2025)

Echanges FAB-FAB y compris matériel militaire



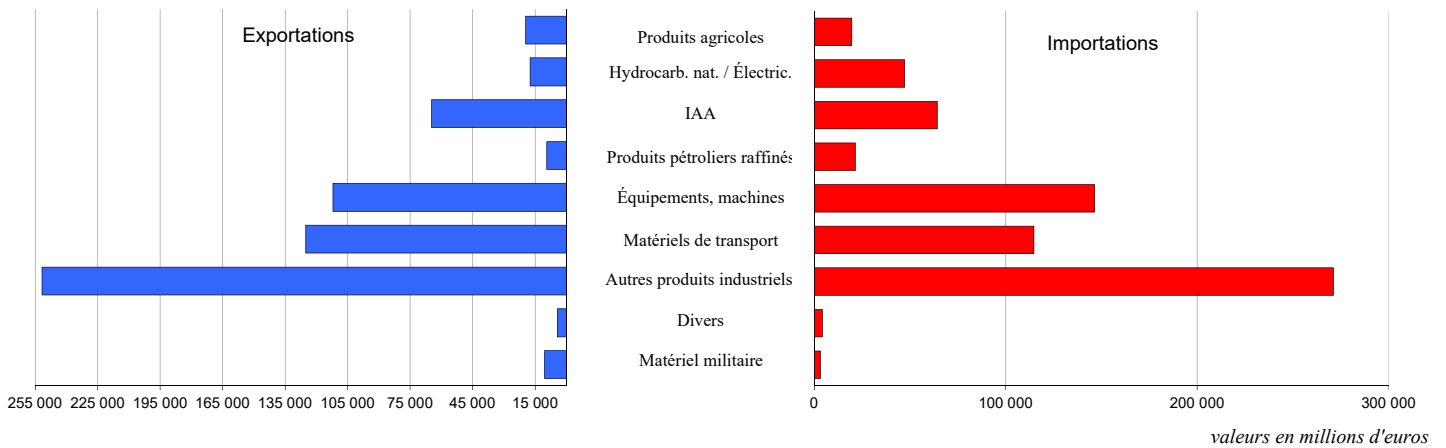
	Export	Import	Solde
12 derniers mois	617 701	680 486	-62 785
2025	614 679	683 330	-68 651
2024	599 839	679 280	-79 441
2023	610 168	708 585	-98 417
2022	599 462	761 162	-161 699
2021	502 197	588 084	-85 887
2020	430 035	493 594	-63 559
2019	509 418	567 546	-58 128
2018	491 931	555 053	-63 122
2017	473 659	531 903	-58 245

valeurs en millions d'euros

## Structure des échanges de la France au cours des douze derniers mois cumulés (de Mars 2025 à Février 2026)

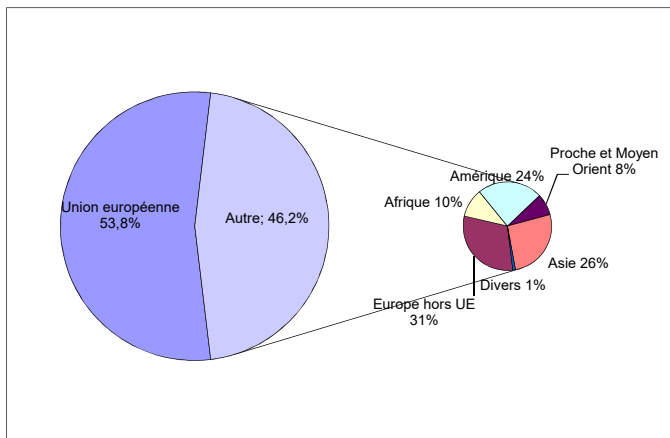
Ensemble hors matériel militaire CAF / FAB

Répartition par produits en niveau spécifique A17 d'agrégation de la NAF - CPF révision 2.1 (de Mars 2025 à Février 2026)

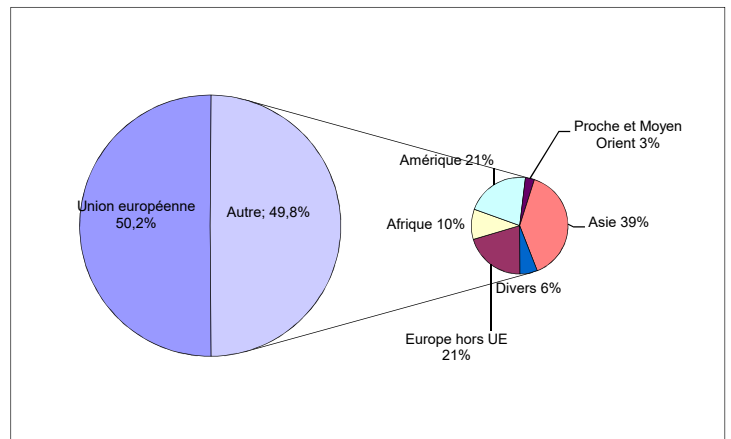


Répartition par zones géographiques (de Mars 2025 à Février 2026)

Exportations

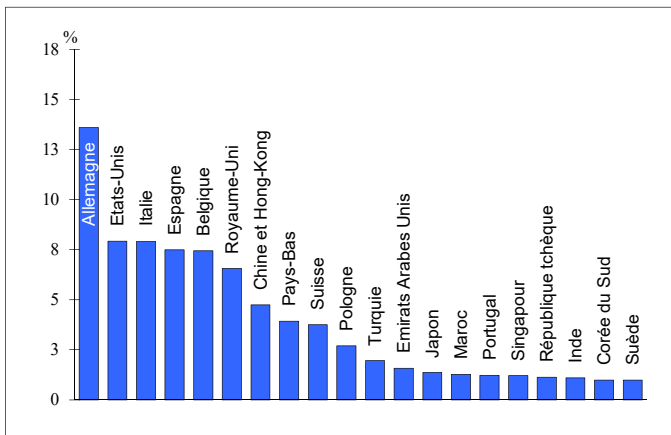


Importations

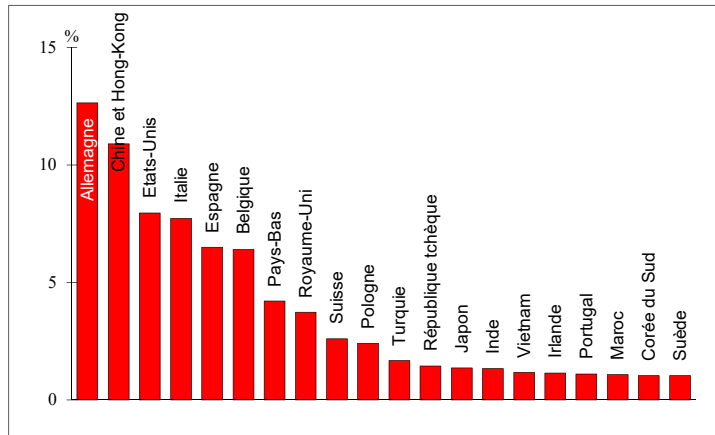


Source : Douanes françaises sauf indication contraire

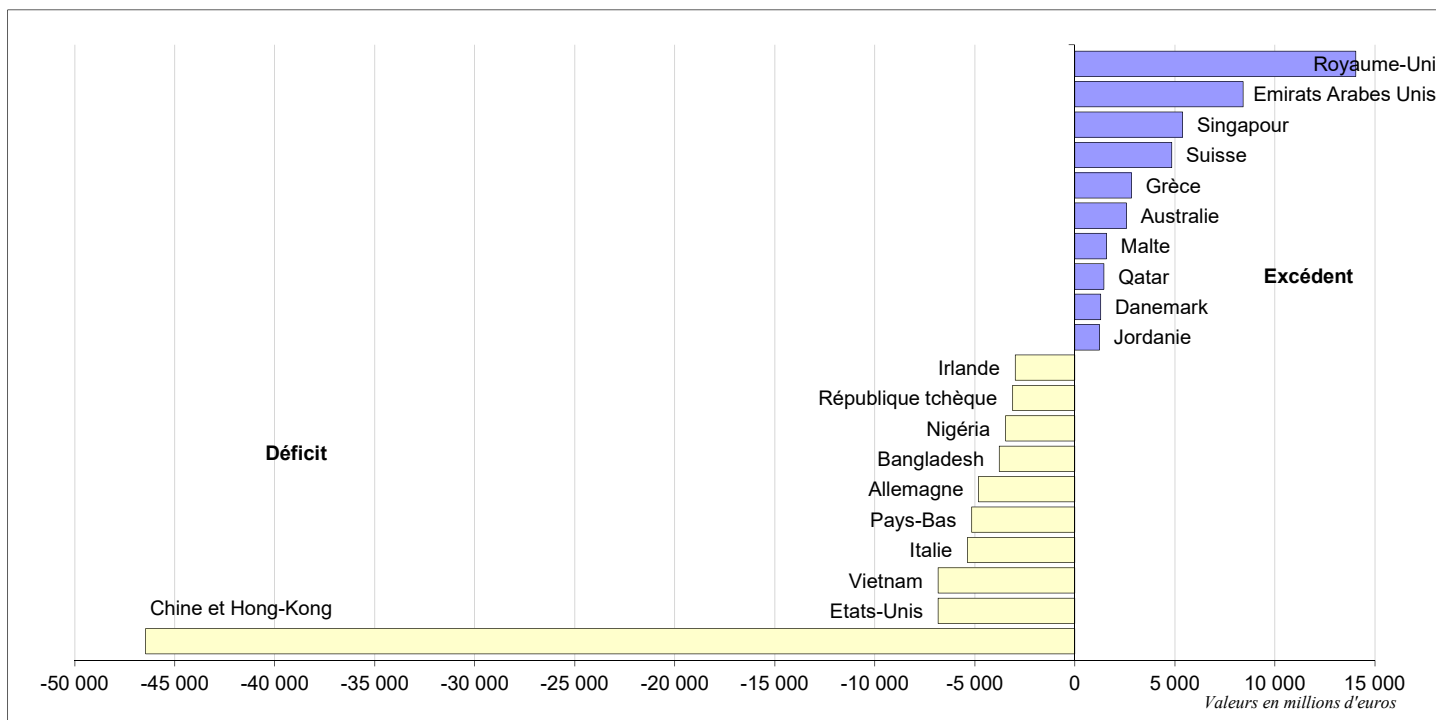
Répartition par principaux pays (de Mars 2025 à Février 2026)  
Exportations



Importations



Les principaux déficits et excédents (de Mars 2025 à Février 2026)



# Aperçu du commerce extérieur de la France en 2025

données de référence : Février 2026

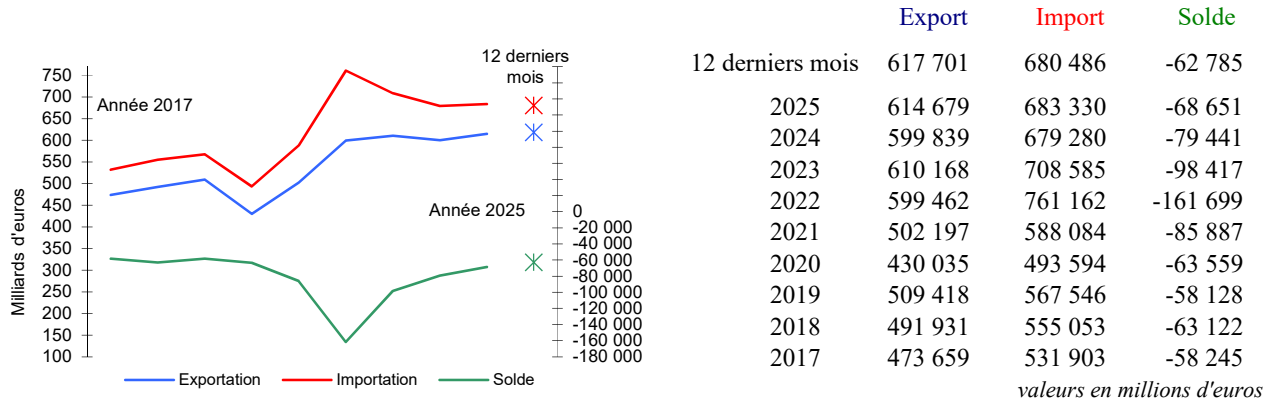
Données 2020, source : CHELEM - CEPII (<http://www.cepii.fr/>)

	Chine*	Allemagne	Etats-Unis	Japon	Pays-Bas	Corée du Sud	France	Italie	Mexique	Royaume-Uni
Rang export	1	2	3	4	5	6	7	8	9	10
Rang import	2	3	1	5	7	8	6	10	12	4

\* non compris Hong-Kong

## Evolution des échanges de la France (2017 - 2025)

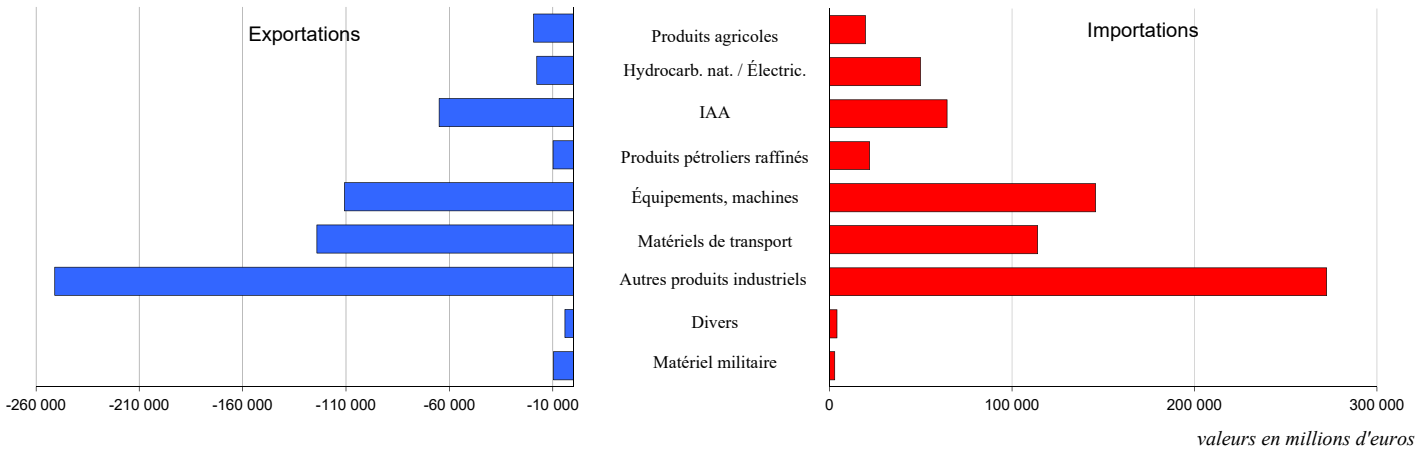
Echanges FAB-FAB y compris matériel militaire



## Structure des échanges de la France au cours de l'année 2025

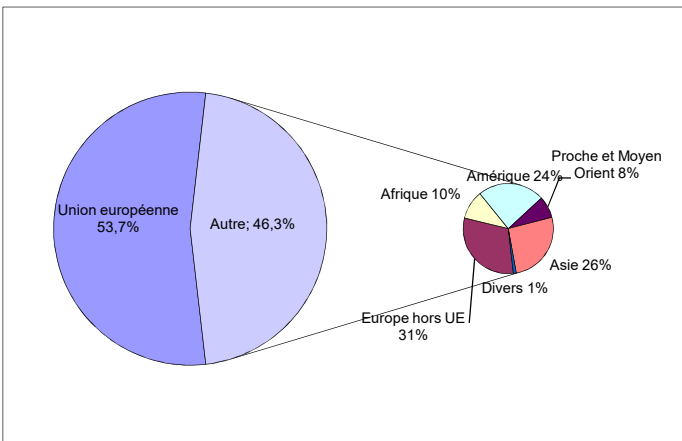
Ensemble hors matériel militaire CAF / FAB

Répartition par produits en niveau spécifique A17 d'agrégation de la NAF - CPF révision 2.1 (année 2025)

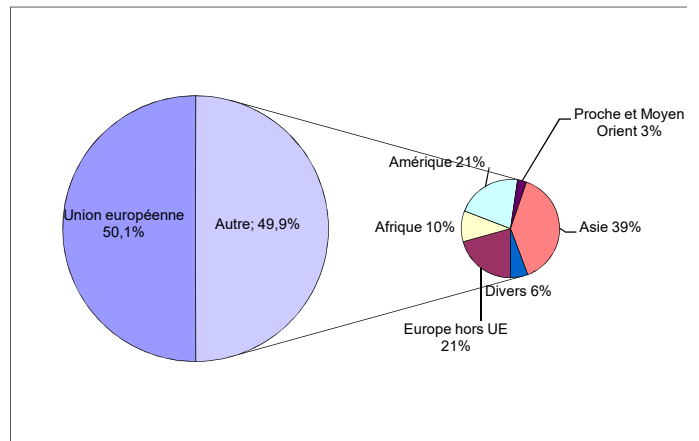


Répartition par zones géographiques (année 2025)

Exportations



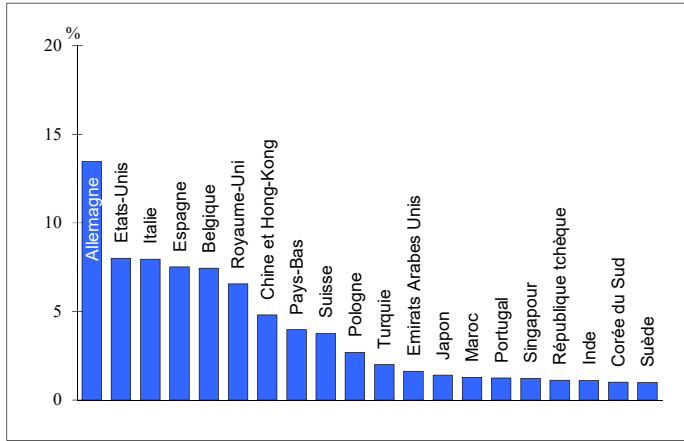
Importations



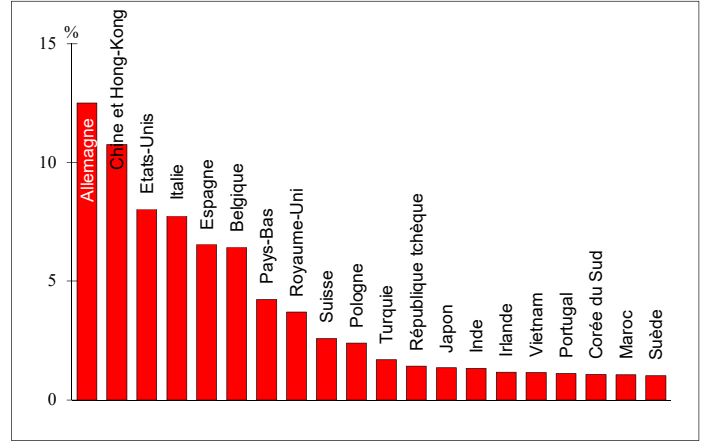
Source : Douanes françaises sauf indication contraire

## Répartition par principaux pays (année 2025)

### Exportations



### Importations



## Les principaux déficits et excédents (année 2025)

