

# Aperçu du commerce extérieur de la France (données de référence : Décembre 2018)

## Place de la France dans le commerce mondial

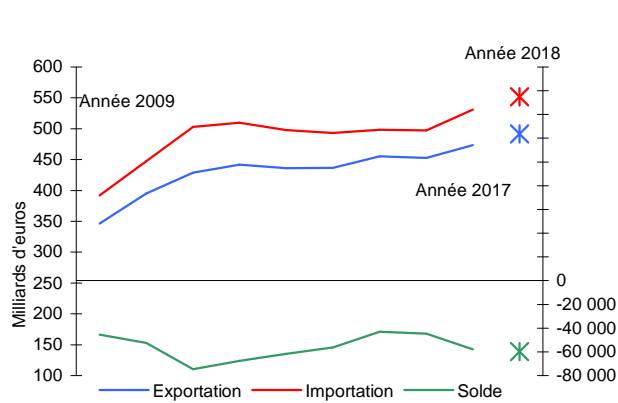
Données 2016, source : CHELEM - CEPII (<http://www.cepii.fr/>)

	Chine*	Allemagne	Etats-Unis	Japon	Corée du Sud	France	Italie	Pays-bas	Royaume-Uni	Mexique
Rang Export	1	2	3	4	5	6	7	8	9	10
Rang Import	2	3	1	6	10	5	9	8	4	11

\* non compris Hong-Kong

## Evolution des échanges de la France (2009 - 2017)

Echanges FAB-FAB y compris matériel militaire



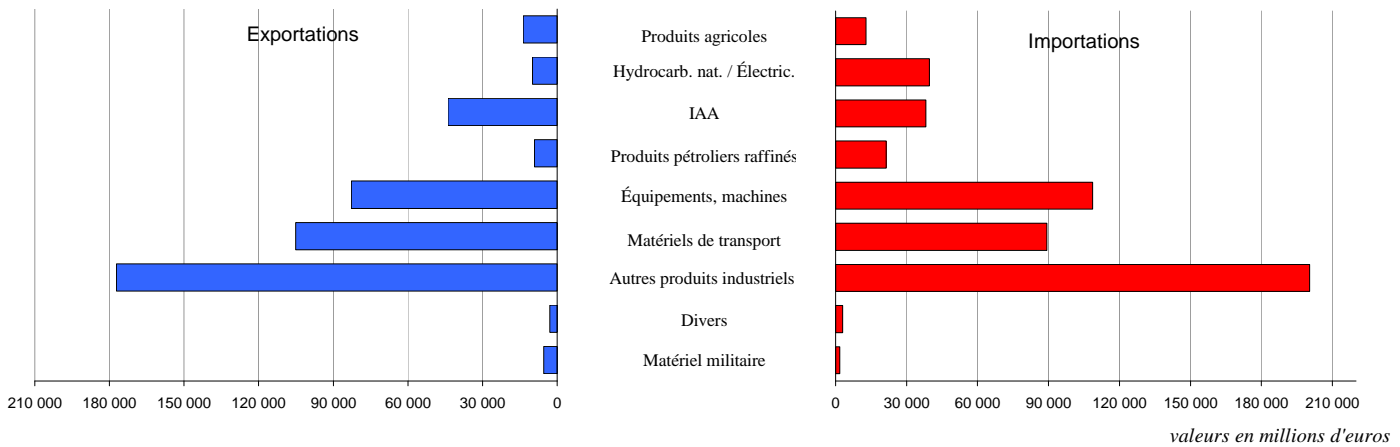
	Export	Import	Solde
2018	491 644	551 540	-59 896
2017	473 422	531 178	-57 756
2016	452 886	497 562	-44 676
2015	455 527	498 460	-42 933
2014	436 833	493 113	-56 281
2013	436 180	497 961	-61 781
2012	442 014	509 596	-67 582
2011	428 610	503 120	-74 510
2010	395 039	447 484	-52 446
2009	346 482	391 872	-45 391

valeurs en millions d'euros

## Structure des échanges de la France au cours des douze derniers mois cumulés (Janvier 2018 - Décembre 2018)

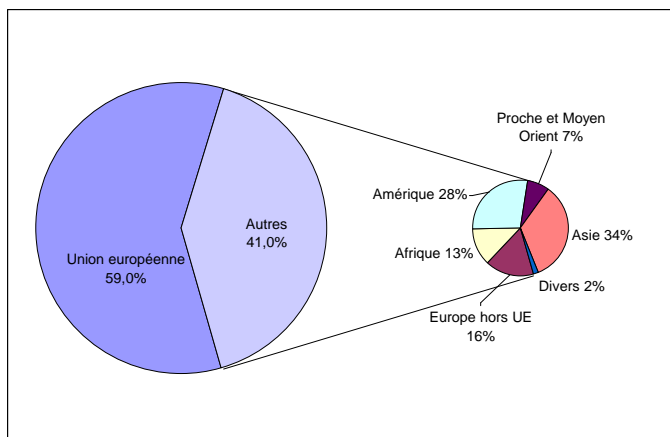
Ensemble hors matériel militaire CAF / FAB

Répartition par produits en niveau spécifique A17 d'agrégation de la NAF - CPF révision 2 (Janvier 2018 - Décembre 2018)

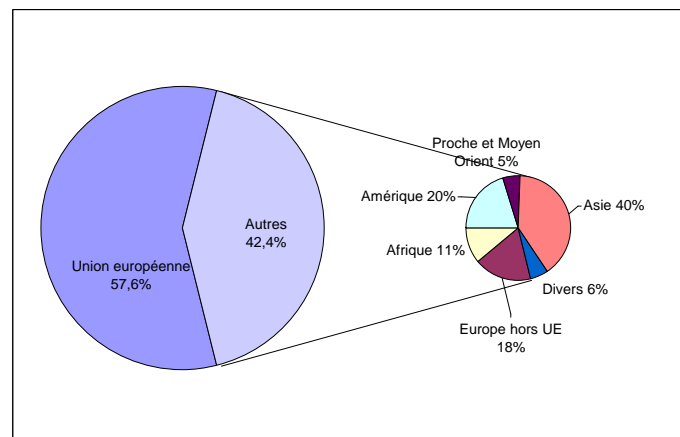


Répartition par zones géographiques (Janvier 2018 - Décembre 2018)

Exportations



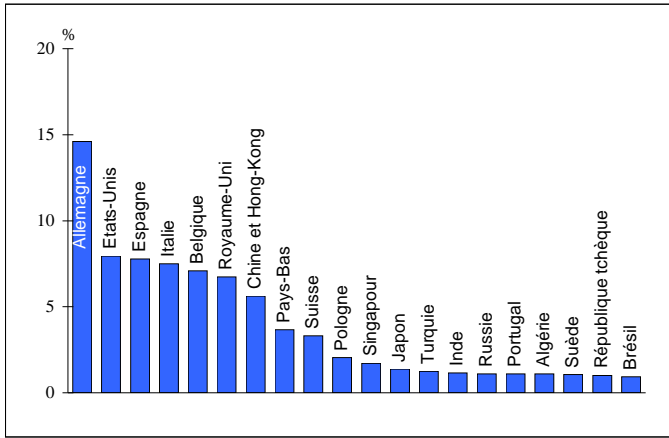
Importations



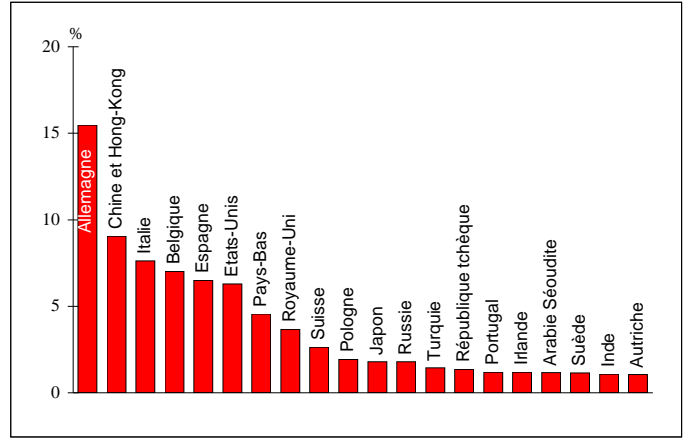
Source : Douanes françaises sauf indication contraire

## Répartition par principaux pays (Janvier 2018 - Décembre 2018)

### Exportations



### Importations



## Les principaux déficits et excédents (Janvier 2018 - Décembre 2018)

