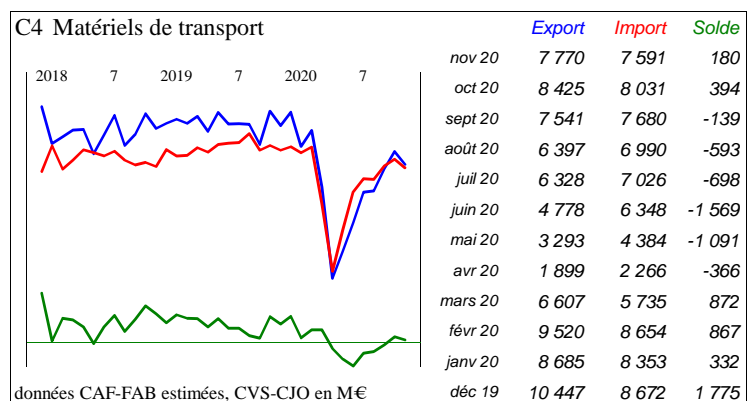
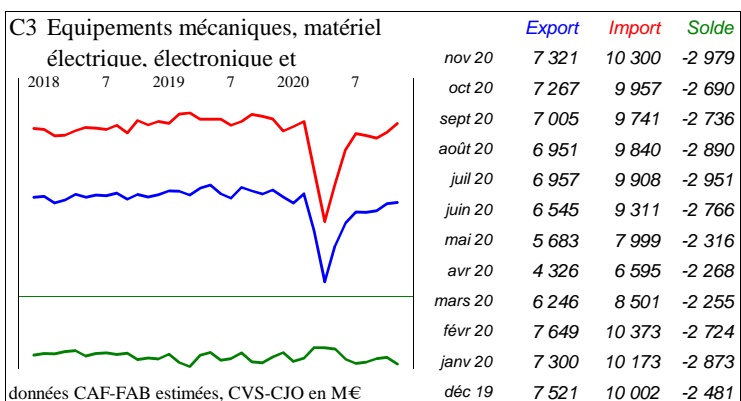
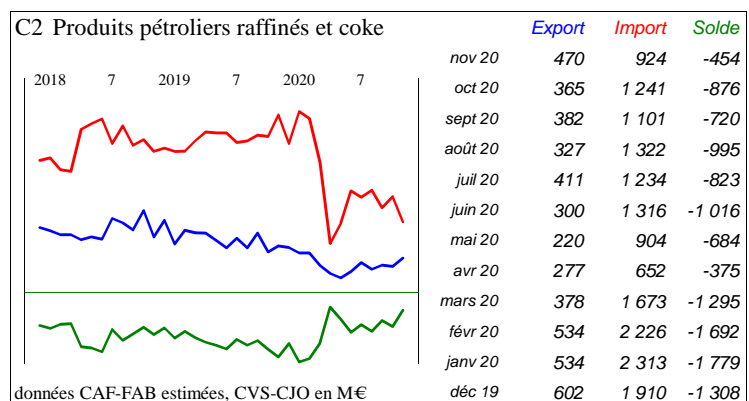
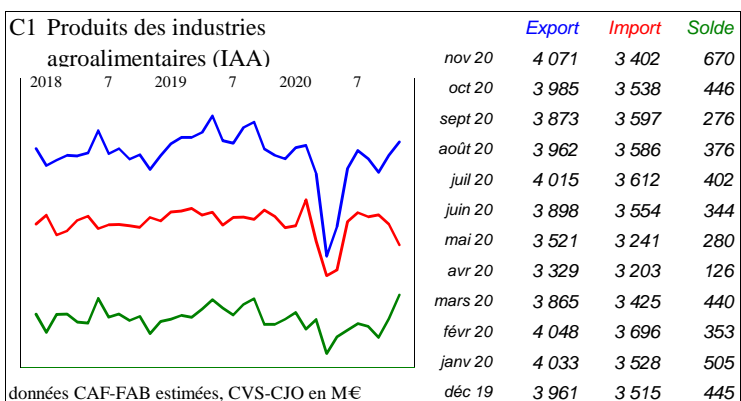
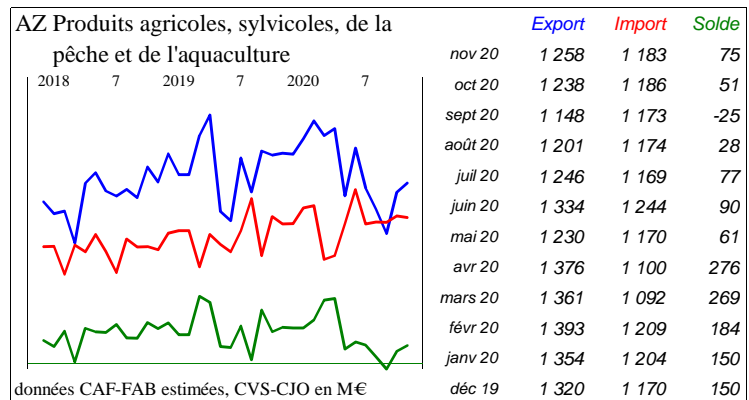
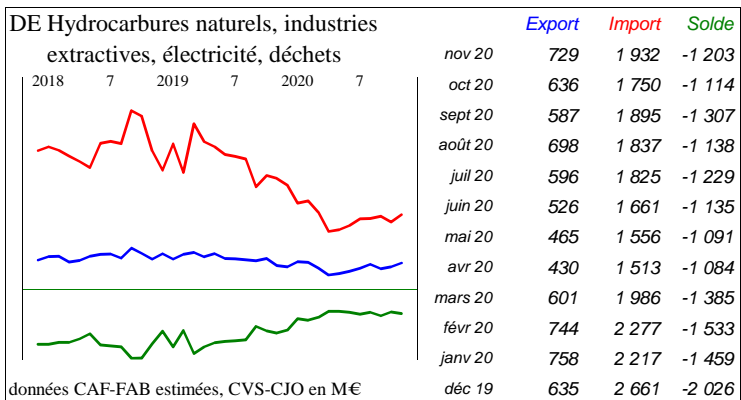
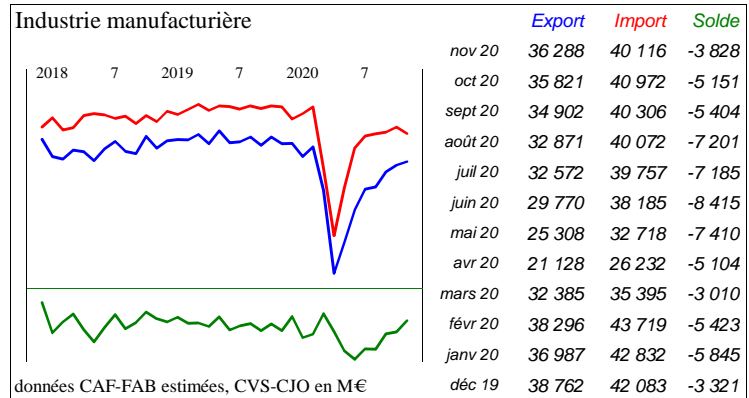
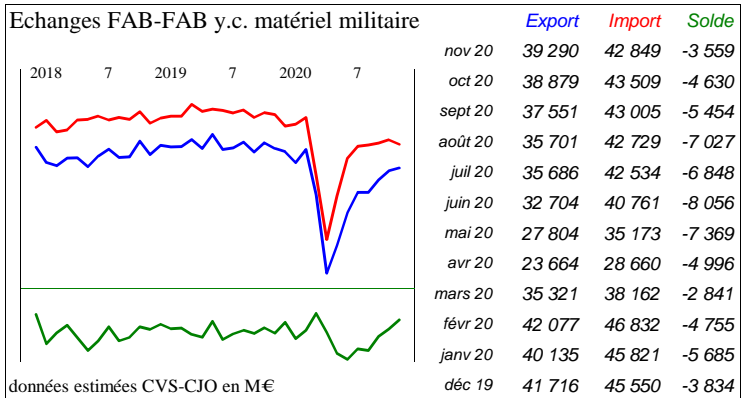
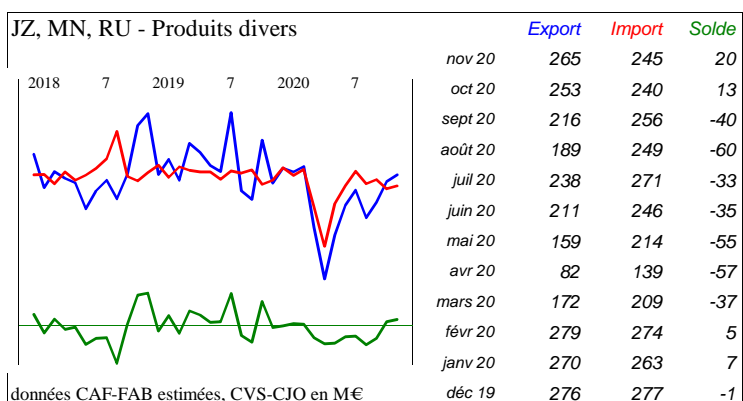
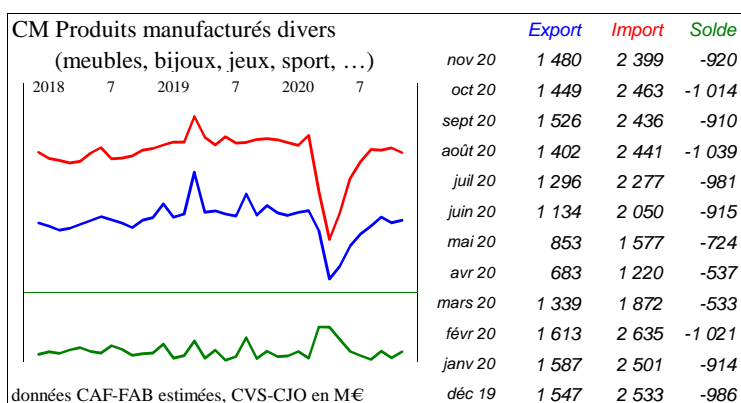
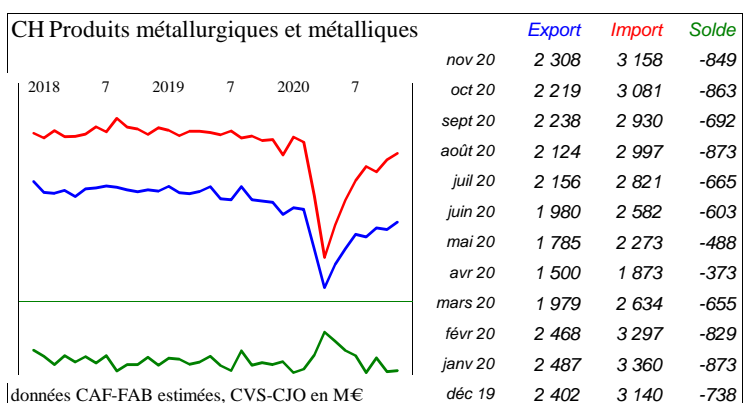
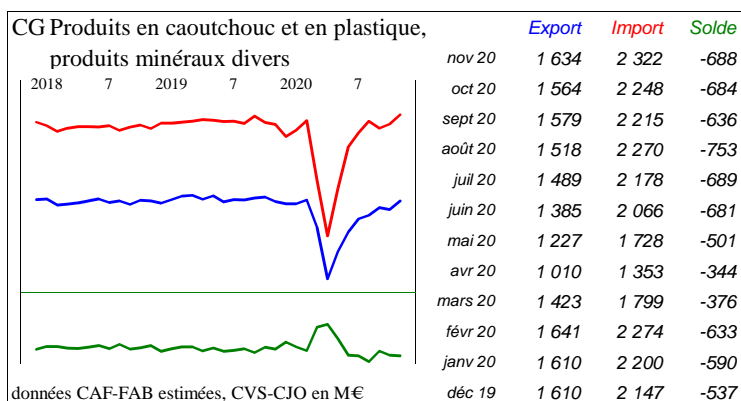
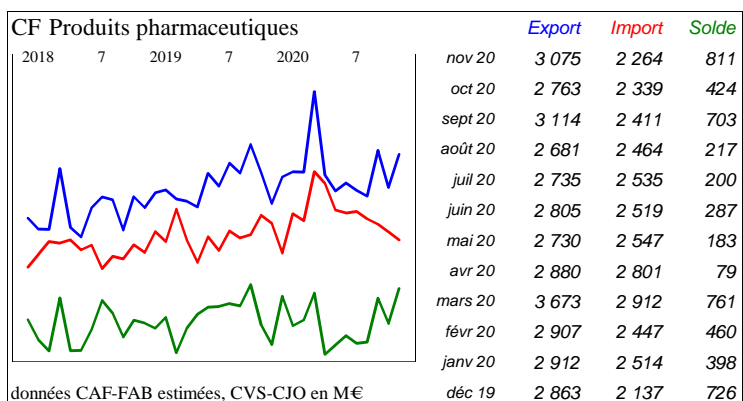
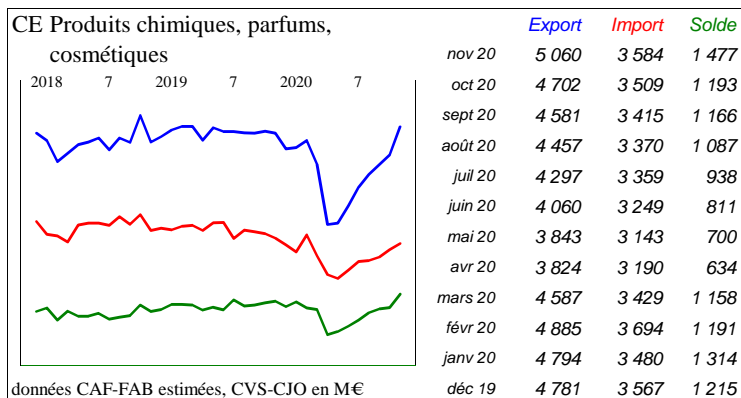
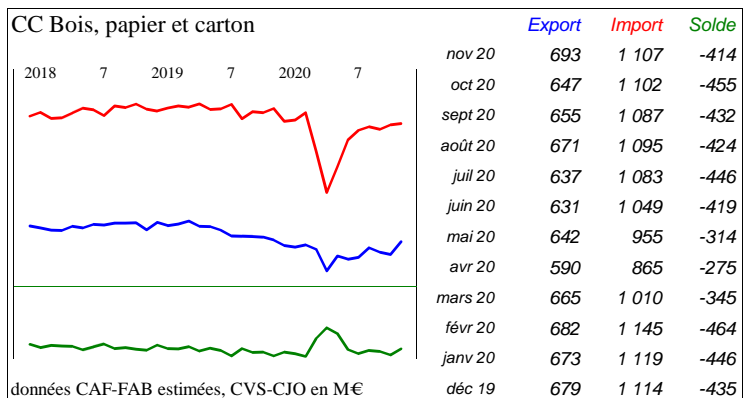
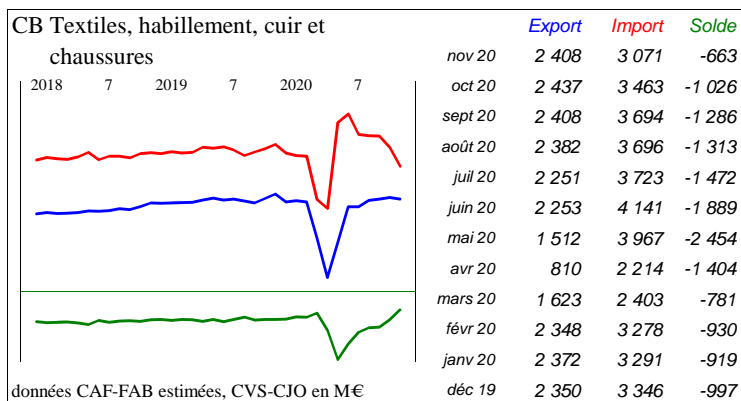
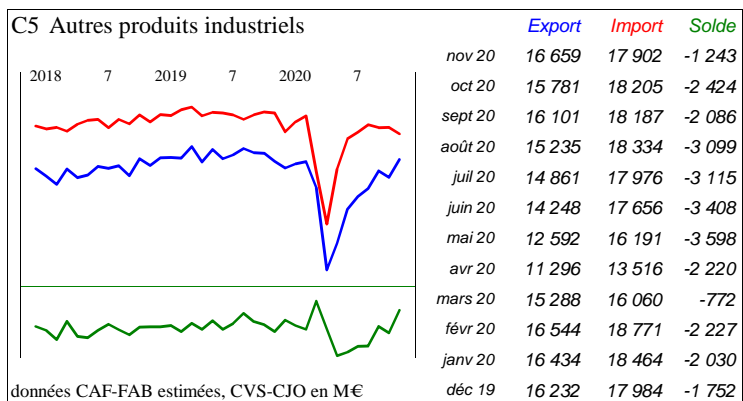




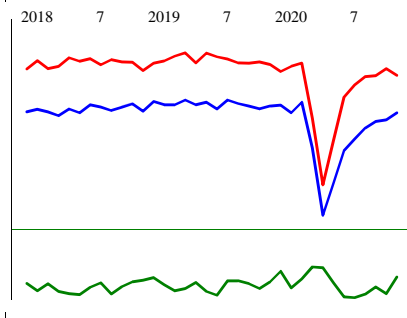
Novembre 2020

<http://lekiosque.finances.gouv.fr>





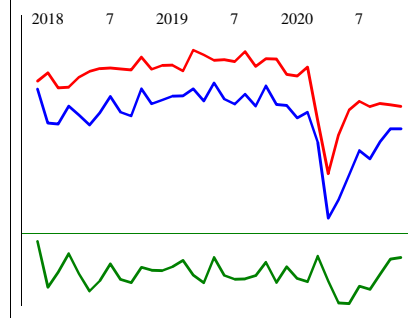
Union européenne



	Export	Import	Solde
nov 20	20 867	24 105	-3 238
oct 20	20 274	24 659	-4 384
sept 20	20 137	24 056	-3 919
août 20	19 554	23 989	-4 435
juil 20	18 623	23 277	-4 654
juin 20	17 645	22 236	-4 591
mai 20	14 830	18 477	-3 647
avr 20	12 079	14 694	-2 615
mars 20	17 861	20 415	-2 554
févr 20	21 776	25 147	-3 371
janv 20	20 884	24 867	-3 983
déc 19	21 552	24 410	-2 858

données CAF-FAB estimées, CVS-CJO en M€

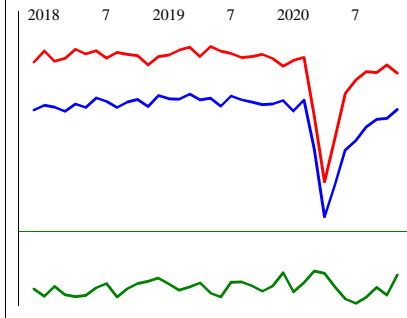
Pays tiers



	Export	Import	Solde
nov 20	17 673	19 370	-1 697
oct 20	17 674	19 490	-1 816
sept 20	16 716	19 574	-2 857
août 20	15 406	19 342	-3 936
juil 20	16 030	19 744	-3 714
juin 20	14 196	19 099	-4 903
mai 20	12 332	17 181	-4 849
avr 20	10 936	14 290	-3 354
mars 20	16 657	18 267	-1 610
févr 20	18 935	22 331	-3 396
janv 20	18 484	21 649	-3 165
déc 19	19 442	21 781	-2 340

données CAF-FAB estimées, CVS-CJO en M€

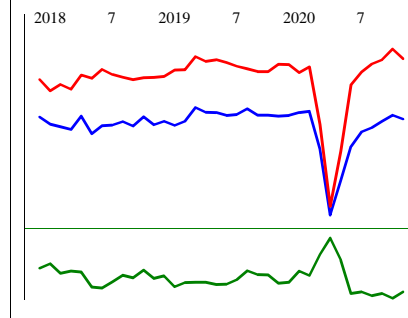
Zone euro



	Export	Import	Solde
nov 20	18 167	20 749	-2 582
oct 20	17 529	21 325	-3 796
sept 20	17 451	20 791	-3 340
août 20	16 909	20 846	-3 937
juil 20	15 953	20 251	-4 298
juin 20	15 265	19 299	-4 034
mai 20	12 820	16 148	-3 329
avr 20	10 491	12 986	-2 495
mars 20	15 321	17 679	-2 358
févr 20	18 825	21 867	-3 042
janv 20	18 043	21 651	-3 608
déc 19	18 791	21 243	-2 452

données CAF-FAB estimées, CVS-CJO en M€

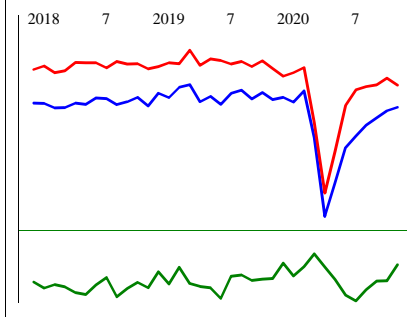
Nouveaux Etats membres (13 pays)



	Export	Import	Solde
nov 20	2 559	3 305	-745
oct 20	2 607	3 427	-820
sept 20	2 530	3 294	-764
août 20	2 453	3 243	-790
juil 20	2 400	3 143	-743
juin 20	2 218	2 982	-764
mai 20	1 793	2 159	-366
avr 20	1 367	1 476	-109
mars 20	2 190	2 492	-302
févr 20	2 654	3 205	-551
janv 20	2 638	3 135	-498
déc 19	2 604	3 235	-632

données CAF-FAB estimées, CVS-CJO en M€

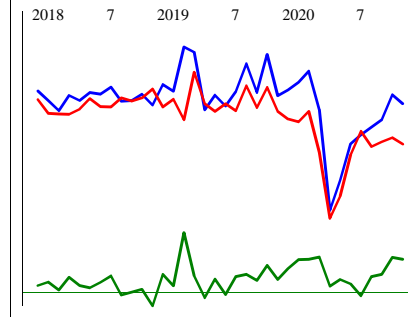
Europe



	Export	Import	Solde
nov 20	26 166	28 448	-2 282
oct 20	25 782	29 158	-3 375
sept 20	25 058	28 454	-3 396
août 20	24 299	28 275	-3 976
juil 20	23 184	27 925	-4 742
juin 20	21 997	26 335	-4 338
mai 20	18 320	21 592	-3 272
avr 20	14 859	17 286	-2 426
mars 20	23 024	24 562	-1 538
févr 20	27 841	30 262	-2 421
janv 20	26 690	29 733	-3 043
déc 19	27 173	29 344	-2 171

données CAF-FAB estimées, CVS-CJO en M€

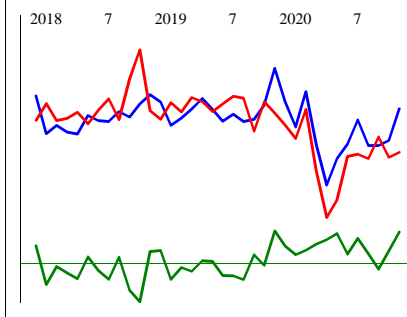
Europe hors UE



	Export	Import	Solde
nov 20	5 298	4 343	956
oct 20	5 508	4 499	1 009
sept 20	4 921	4 398	523
août 20	4 745	4 286	459
juil 20	4 561	4 648	-87
juin 20	4 352	4 099	253
mai 20	3 489	3 115	374
avr 20	2 780	2 591	189
mars 20	5 163	4 147	1 016
févr 20	6 065	5 114	951
janv 20	5 806	4 866	940
déc 19	5 621	4 934	687

données CAF-FAB estimées, CVS-CJO en M€

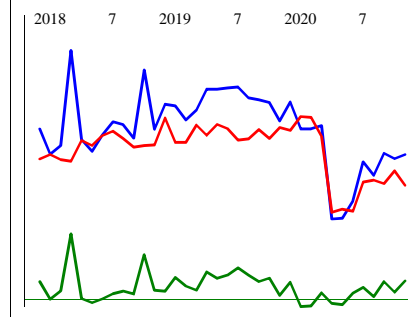
Afrique



	Export	Import	Solde
nov 20	2 171	1 696	475
oct 20	1 826	1 641	184
sept 20	1 770	1 863	-93
août 20	1 772	1 628	144
juil 20	2 050	1 676	374
juin 20	1 789	1 652	137
mai 20	1 628	1 177	452
avr 20	1 340	985	354
mars 20	1 784	1 497	287
févr 20	2 357	2 163	194
janv 20	1 974	1 846	128
déc 19	2 253	1 995	258

données CAF-FAB estimées, CVS-CJO en M€

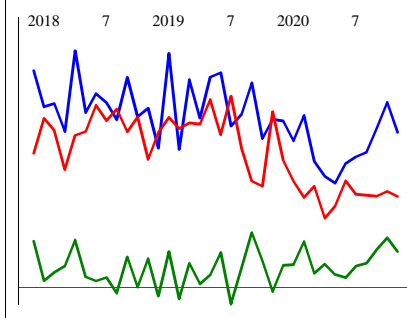
Amérique



	Export	Import	Solde
nov 20	3 937	3 365	572
oct 20	3 856	3 631	225
sept 20	3 956	3 399	558
août 20	3 549	3 462	87
juil 20	3 797	3 428	369
juin 20	3 078	2 889	190
mai 20	2 754	2 919	-165
avr 20	2 740	2 863	-123
mars 20	4 468	4 264	204
févr 20	4 410	4 622	-212
janv 20	4 410	4 638	-228
déc 19	4 908	4 379	530

données CAF-FAB estimées, CVS-CJO en M€

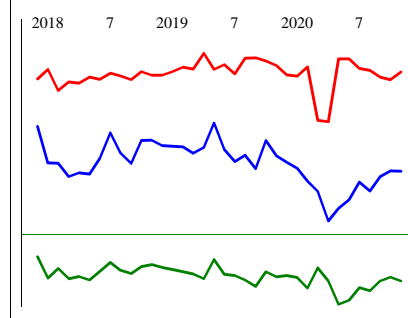
Proche et Moyen-Orient



	Export	Import	Solde
nov 20	1 013	469	544
oct 20	1 267	513	755
sept 20	1 048	473	574
août 20	845	480	365
juil 20	808	488	320
juin 20	749	603	147
mai 20	583	389	194
avr 20	640	285	355
mars 20	769	556	214
févr 20	1 157	462	695
janv 20	944	600	344
déc 19	640	285	355

données CAF-FAB estimées, CVS-CJO en M€

Asie



	Export	Import	Solde
nov 20	5 017	8 393	-3 375
oct 20	5 036	8 128	-3 092
sept 20	4 840	8 218	-3 378
août 20	4 351	8 447	-4 096
juil 20	4 648	8 511	-3 863
juin 20	4 057	8 835	-4 778
mai 20	3 764	8 837	-5 074
avr 20	3 332	6 696	-3 364
mars 20	4 337	6 749	-2 412
févr 20	4 684	8 568	-3 883
janv 20	5 125	8 249	-3 125
déc 19	5 322	8 295	-2 973

données CAF-FAB estimées, CVS-CJO en M€

