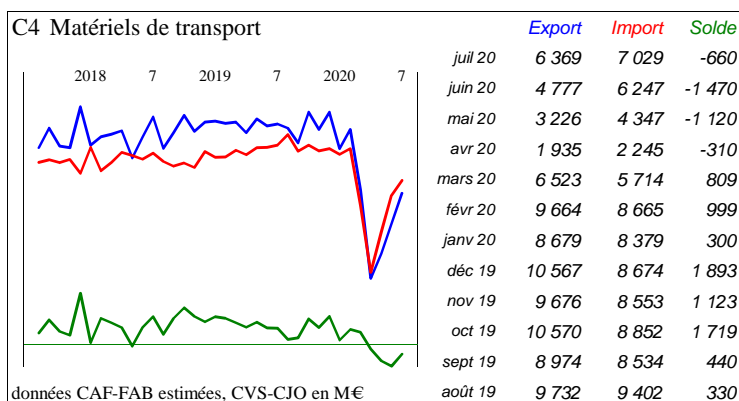
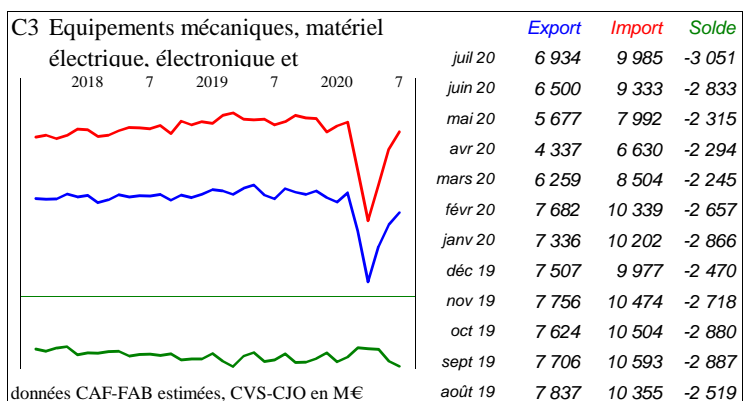
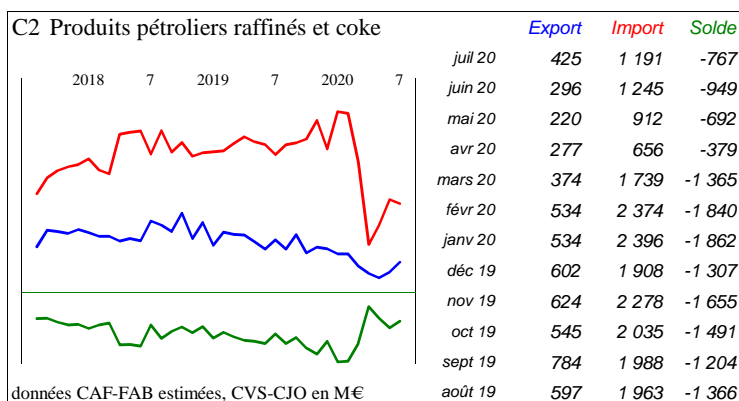
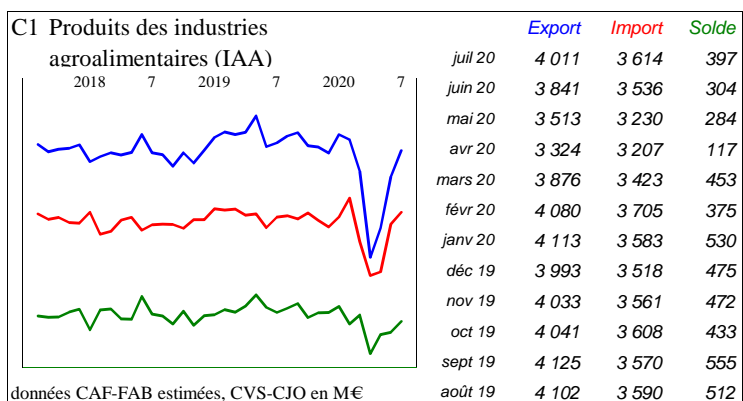
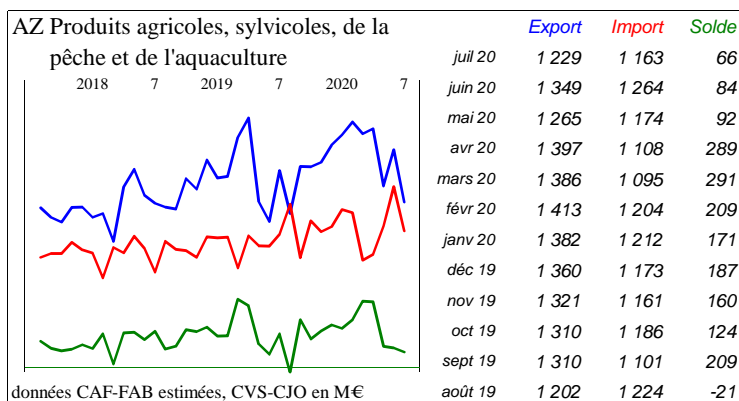
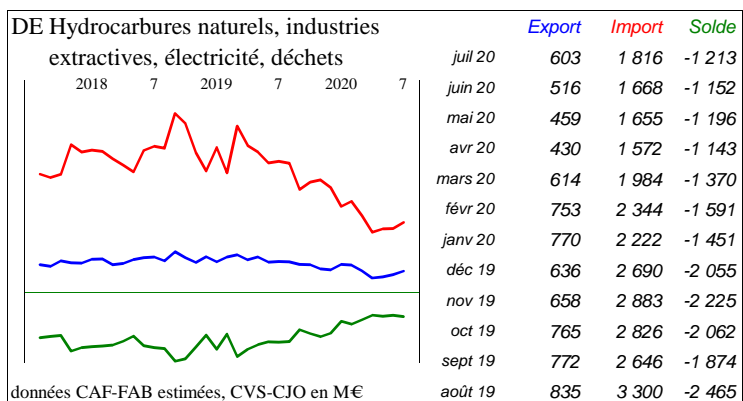
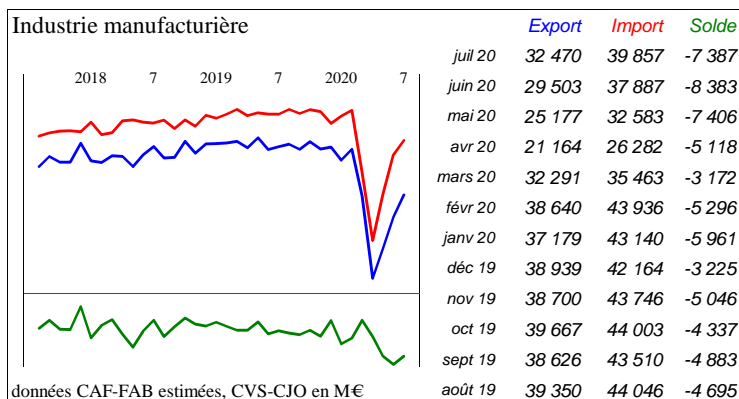
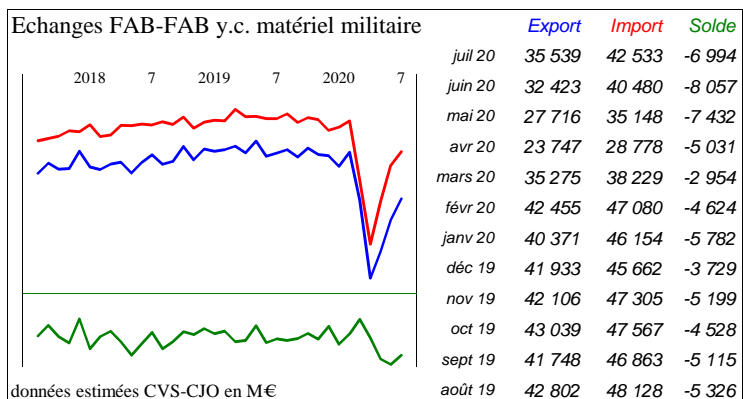


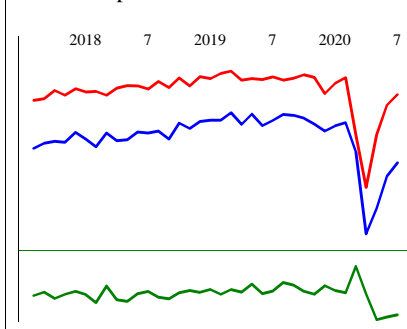


Juillet 2020

<http://lekiosque.finances.gouv.fr>



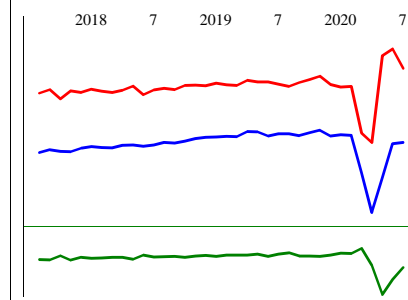
C5 Autres produits industriels



données CAF-FAB estimées, CVS-CJO en M€

	Export	Import	Solde
juil 20	14 731	18 037	-3 306
juin 20	14 089	17 525	-3 436
mai 20	12 541	16 103	-3 563
avr 20	11 292	13 544	-2 252
mars 20	15 259	16 083	-824
févr 20	16 680	18 853	-2 173
janv 20	16 517	18 580	-2 063
déc 19	16 271	18 087	-1 816
nov 19	16 612	18 880	-2 268
oct 19	16 887	19 004	-2 117
sept 19	17 037	18 825	-1 788
août 19	17 082	18 735	-1 653

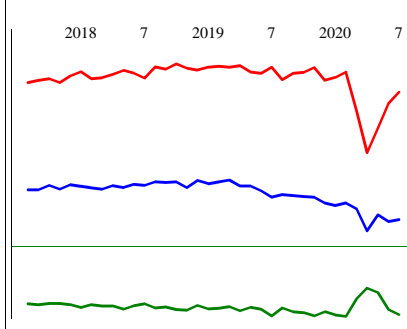
CB Textiles, habillement, cuir et chaussures



données CAF-FAB estimées, CVS-CJO en M€

	Export	Import	Solde
juil 20	2 220	3 684	-1 465
juin 20	2 191	4 073	-1 882
mai 20	1 516	3 942	-2 426
avr 20	827	2 213	-1 387
mars 20	1 624	2 404	-780
févr 20	2 360	3 328	-968
janv 20	2 368	3 319	-950
déc 19	2 347	3 369	-1 022
nov 19	2 462	3 532	-1 070
oct 19	2 409	3 467	-1 058
sept 19	2 355	3 404	-1 049
août 19	2 387	3 330	-943

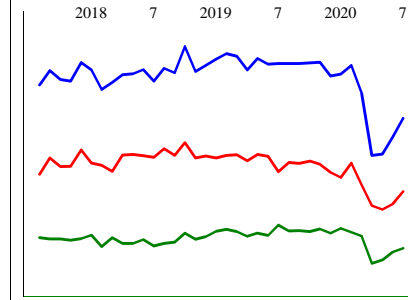
CC Bois, papier et carton



données CAF-FAB estimées, CVS-CJO en M€

	Export	Import	Solde
juil 20	624	1 078	-455
juin 20	617	1 039	-421
mai 20	641	950	-310
avr 20	583	862	-279
mars 20	663	1 014	-351
févr 20	684	1 150	-466
janv 20	674	1 131	-457
déc 19	684	1 121	-437
nov 19	703	1 167	-464
oct 19	706	1 149	-443
sept 19	709	1 146	-437
août 19	713	1 123	-410

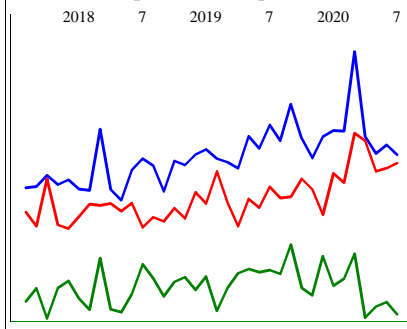
CE Produits chimiques, parfums, cosmétiques



données CAF-FAB estimées, CVS-CJO en M€

	Export	Import	Solde
juil 20	4 281	3 357	924
juin 20	4 046	3 201	845
mai 20	3 829	3 132	697
avr 20	3 814	3 181	633
mars 20	4 601	3 444	1 157
févr 20	4 947	3 717	1 230
janv 20	4 838	3 537	1 301
déc 19	4 813	3 602	1 211
nov 19	4 987	3 701	1 286
oct 19	4 982	3 743	1 240
sept 19	4 973	3 714	1 258
août 19	4 974	3 724	1 250

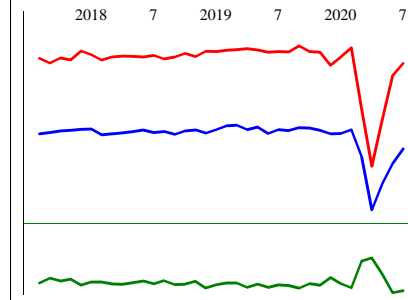
CF Produits pharmaceutiques



données CAF-FAB estimées, CVS-CJO en M€

	Export	Import	Solde
juil 20	2 705	2 625	80
juin 20	2 796	2 579	217
mai 20	2 715	2 548	167
avr 20	2 876	2 836	40
mars 20	3 673	2 907	766
févr 20	2 926	2 443	484
janv 20	2 934	2 529	404
déc 19	2 876	2 142	734
nov 19	2 675	2 379	296
oct 19	2 856	2 478	378
sept 19	3 179	2 310	869
août 19	2 835	2 297	538

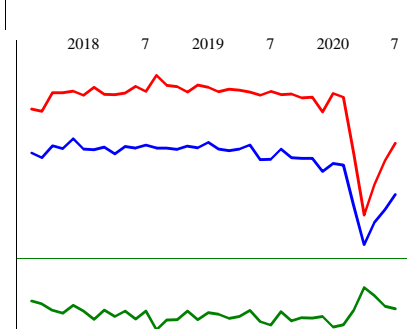
CG Produits en caoutchouc et en plastique, produits minéraux divers



données CAF-FAB estimées, CVS-CJO en M€

	Export	Import	Solde
juil 20	1 492	2 166	-673
juin 20	1 375	2 069	-694
mai 20	1 219	1 727	-509
avr 20	1 011	1 354	-344
mars 20	1 431	1 808	-377
févr 20	1 644	2 289	-645
janv 20	1 613	2 216	-603
déc 19	1 611	2 152	-541
nov 19	1 637	2 256	-618
oct 19	1 656	2 259	-604
sept 19	1 658	2 306	-647
août 19	1 635	2 258	-622

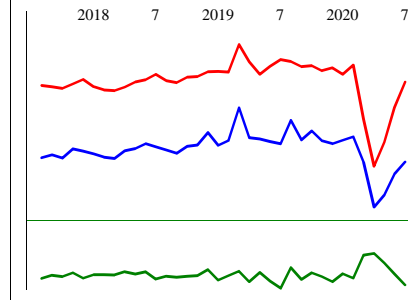
CH Produits métallurgiques et métalliques



données CAF-FAB estimées, CVS-CJO en M€

	Export	Import	Solde
juil 20	2 122	2 762	-640
juin 20	1 936	2 545	-608
mai 20	1 776	2 248	-472
avr 20	1 500	1 867	-367
mars 20	1 982	2 640	-658
févr 20	2 491	3 333	-842
janv 20	2 511	3 382	-871
déc 19	2 409	3 149	-740
nov 19	2 574	3 333	-760
oct 19	2 572	3 327	-755
sept 19	2 580	3 374	-794
août 19	2 689	3 365	-675

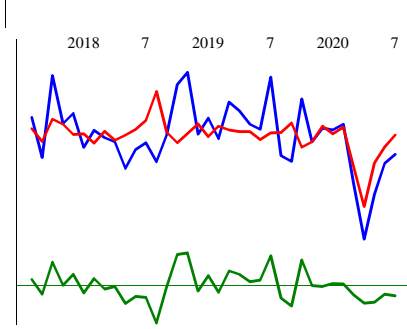
CM Produits manufacturés divers (meubles, bijoux, jeux, sport, ...)



données CAF-FAB estimées, CVS-CJO en M€

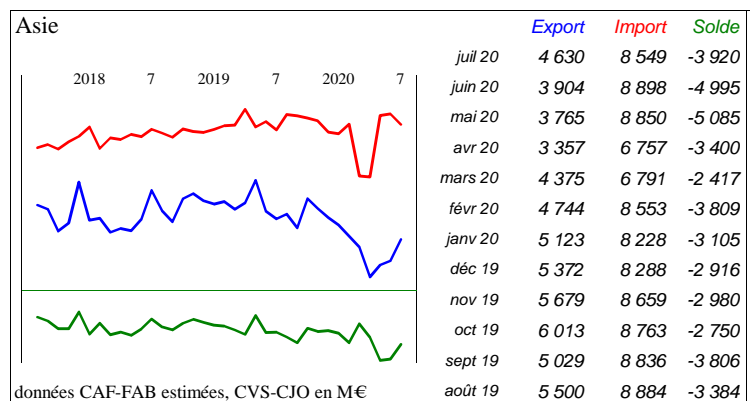
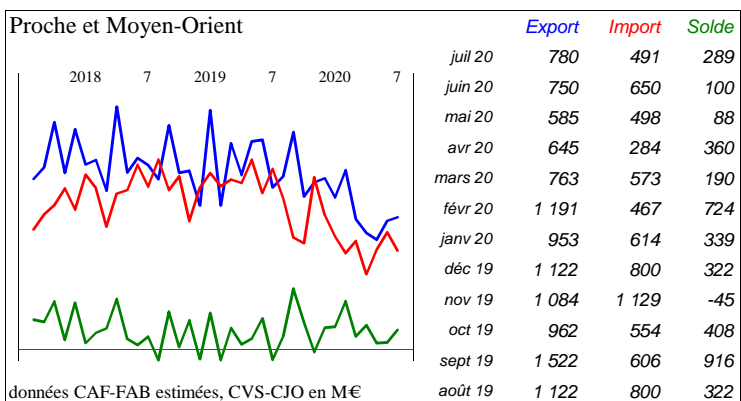
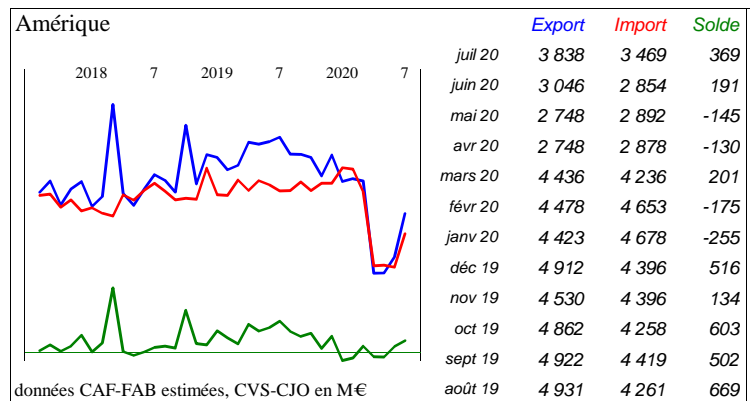
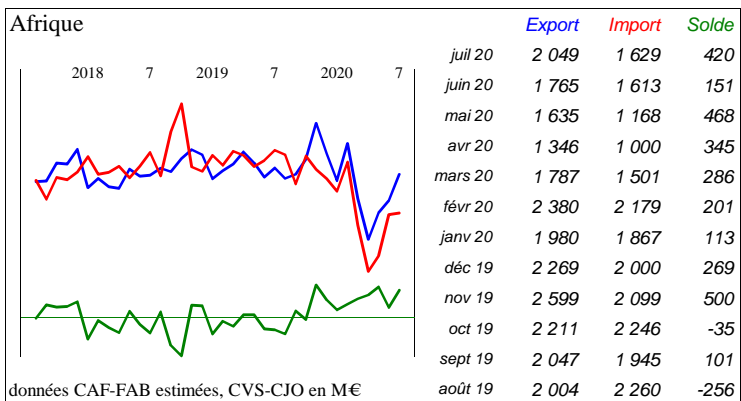
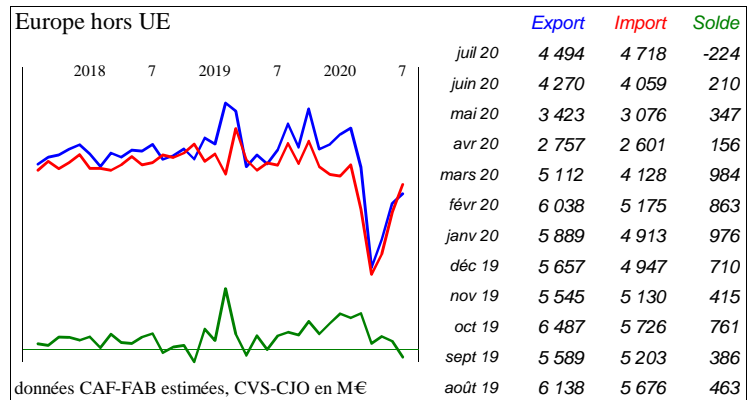
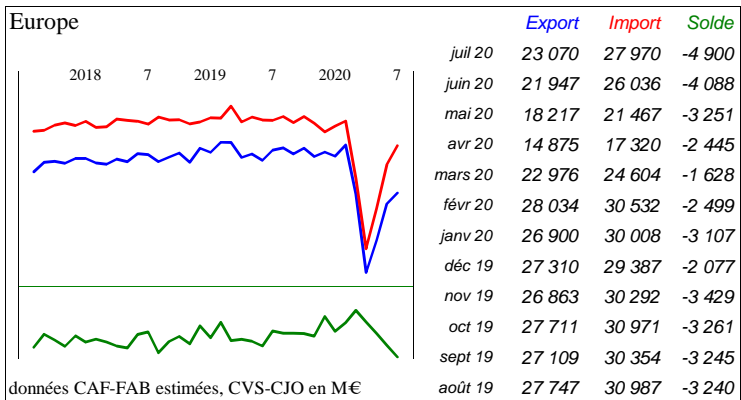
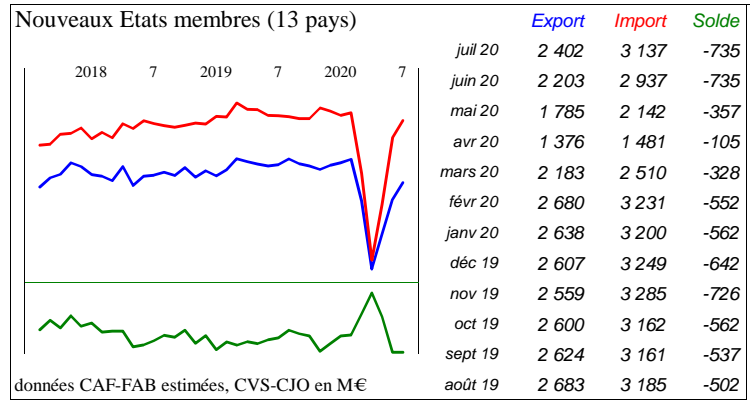
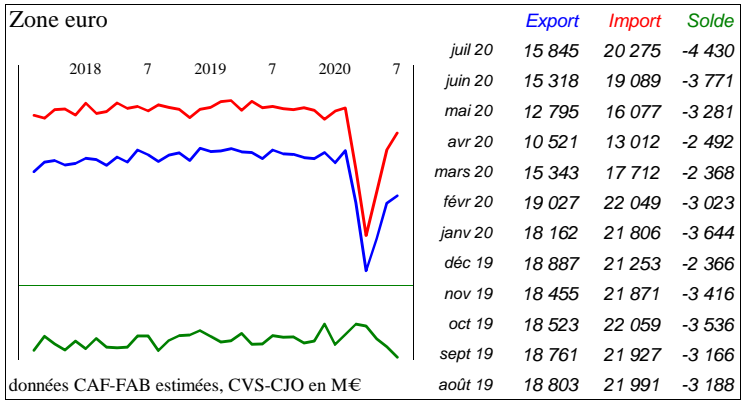
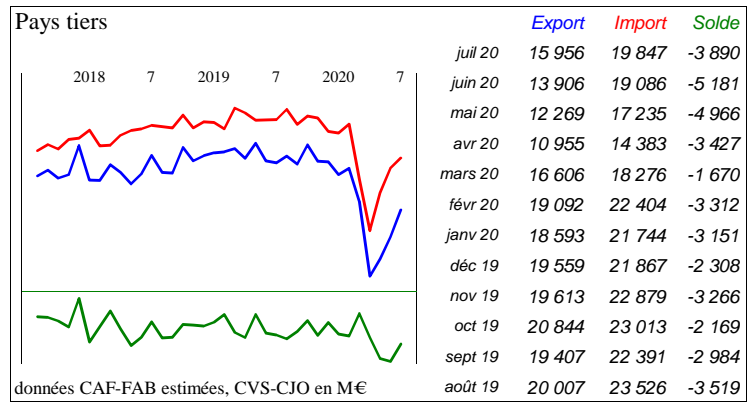
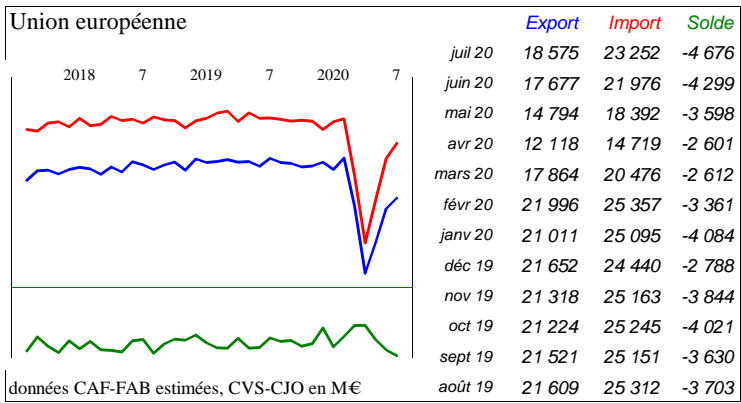
	Export	Import	Solde
juil 20	1 287	2 365	-1 078
juin 20	1 126	2 019	-893
mai 20	845	1 556	-711
avr 20	682	1 231	-549
mars 20	1 286	1 866	-580
févr 20	1 629	2 594	-965
janv 20	1 579	2 466	-888
déc 19	1 531	2 553	-1 022
nov 19	1 573	2 513	-940
oct 19	1 707	2 582	-875
sept 19	1 583	2 570	-987
août 19	1 849	2 639	-791

JZ, MN, RU - Produits divers

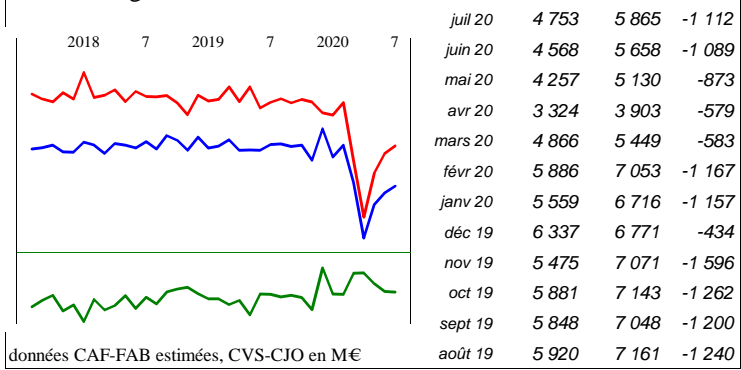


données CAF-FAB estimées, CVS-CJO en M€

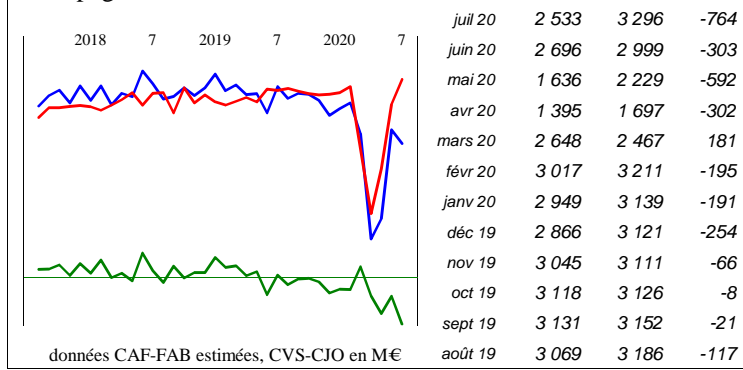
	Export	Import	Solde
juil 20	230	263	-33
juin 20	215	243	-28
mai 20	161	215	-54
avr 20	83	140	-57
mars 20	179	210	-30
févr 20	282	277	5
janv 20	273	266	7
déc 19	276	279	-3
nov 19	252	252	0
oct 19	326	243	84
sept 19	218	285	-67
août 19	228	268	-40



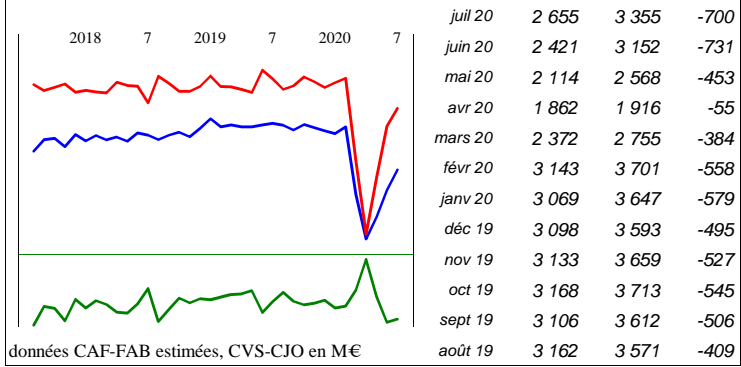
DE Allemagne



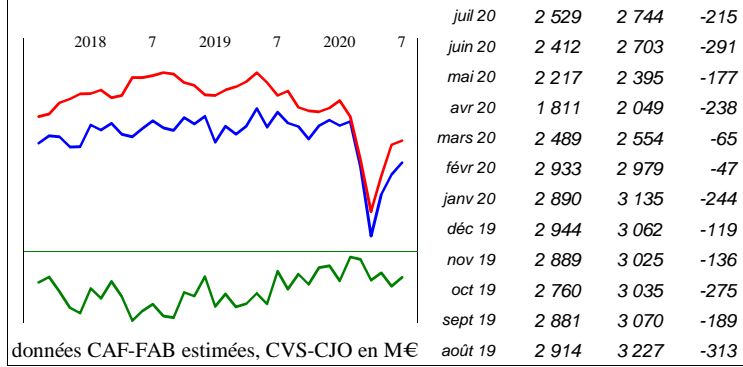
ES Espagne



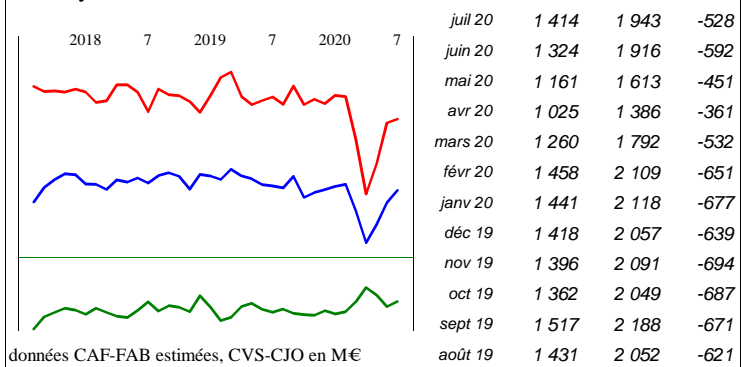
IT Italie



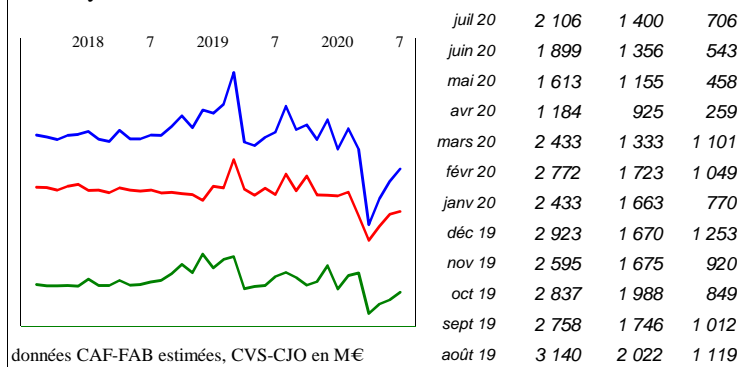
BE Belgique



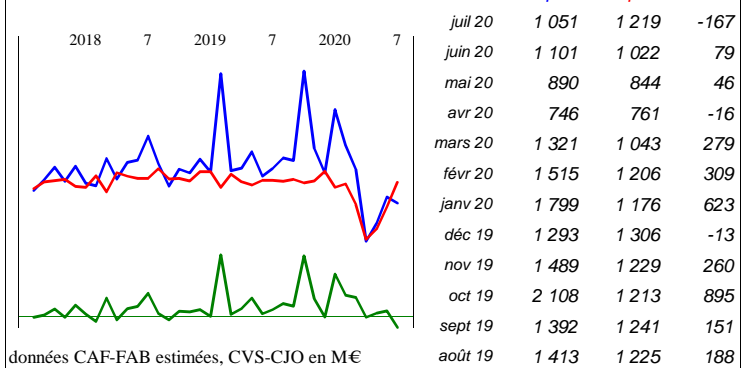
NL Pays-Bas



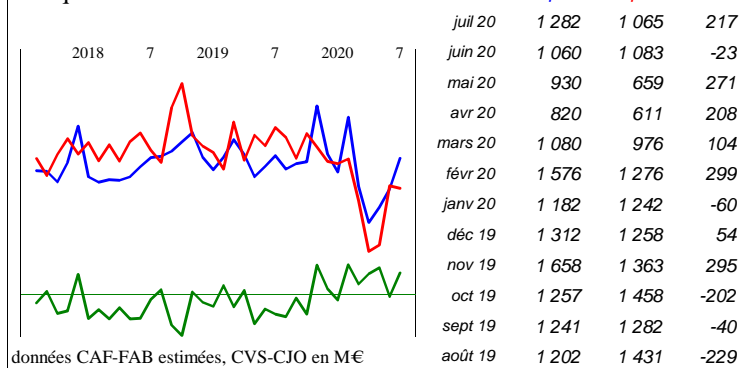
GB Royaume-Uni



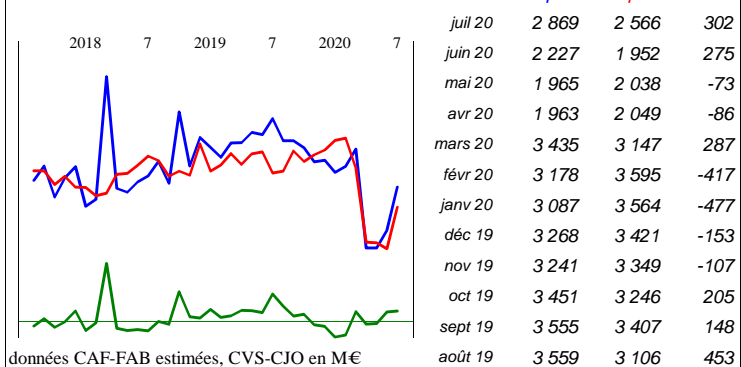
CH Suisse



Afrique du Nord



US Etats-Unis



Chine et Hong-Kong

