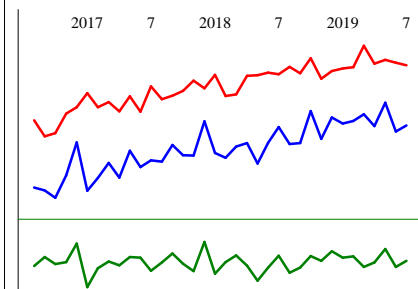




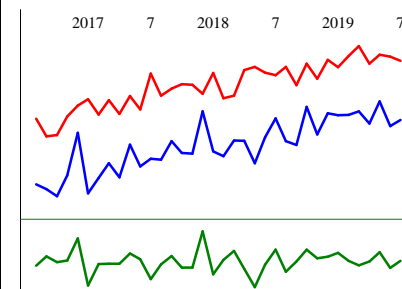
Echanges FAB-FAB y.c. matériel militaire



données estimées CVS-CJO en M€

	Export	Import	Solde
juil 19	42 243	46 849	-4 607
juin 19	41 775	47 029	-5 254
mai 19	43 965	47 264	-3 300
avr 19	42 191	46 953	-4 762
mars 19	43 080	48 343	-5 263
févr 19	42 584	46 695	-4 111
janv 19	42 367	46 604	-4 237
déc 18	42 845	46 400	-3 555
nov 18	41 202	45 798	-4 596
oct 18	43 322	47 372	-4 050
sept 18	40 876	46 215	-5 339
août 18	40 806	46 725	-5 919

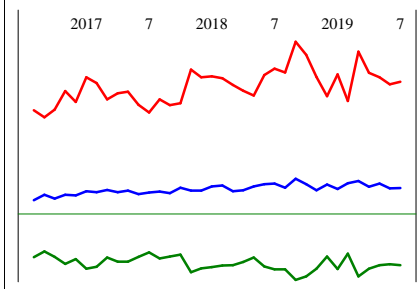
C Industrie manufacturière



données CAF-FAB estimées, CVS-CJO en M€

	Export	Import	Solde
juil 19	38 931	42 622	-3 690
juin 19	38 554	42 870	-4 315
mai 19	40 077	43 009	-2 932
avr 19	38 703	42 435	-3 732
mars 19	39 466	43 539	-4 073
févr 19	39 243	42 925	-3 682
janv 19	39 235	42 221	-2 985
déc 18	39 346	42 674	-3 327
nov 18	38 038	41 506	-3 468
oct 18	39 747	42 437	-2 690
sept 18	37 365	41 113	-3 747
août 18	37 606	42 249	-4 643

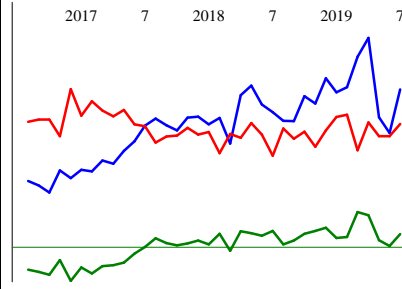
DE Hydrocarbures naturels, industries extractives, électricité, déchets



données CAF-FAB estimées, CVS-CJO en M€

	Export	Import	Solde
juil 19	862	3 480	-2 619
juin 19	848	3 422	-2 574
mai 19	971	3 590	-2 619
avr 19	894	3 707	-2 813
mars 19	1 032	4 224	-3 192
févr 19	979	3 012	-2 032
janv 19	837	3 666	-2 829
déc 18	946	3 125	-2 179
nov 18	799	3 603	-2 803
oct 18	950	4 149	-3 198
sept 18	1 089	4 467	-3 378
août 18	869	3 714	-2 845

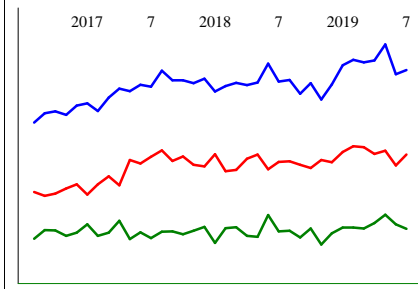
AZ Produits agricoles, sylvicoles, de la pêche et de l'aquaculture



données CAF-FAB estimées, CVS-CJO en M€

	Export	Import	Solde
juil 19	1 303	1 211	92
juin 19	1 187	1 178	8
mai 19	1 228	1 178	50
avr 19	1 440	1 215	225
mars 19	1 389	1 141	249
févr 19	1 309	1 236	73
janv 19	1 295	1 229	65
déc 18	1 332	1 194	138
nov 18	1 265	1 150	115
oct 18	1 285	1 190	94
sept 18	1 218	1 172	47
août 18	1 219	1 198	21

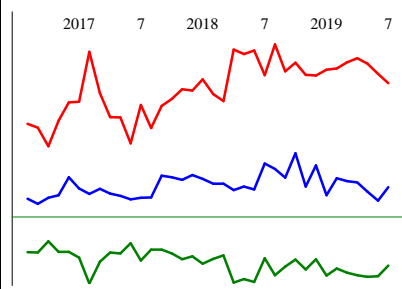
C1 Produits des industries agroalimentaires (IAA)



données CAF-FAB estimées, CVS-CJO en M€

	Export	Import	Solde
juil 19	4 062	3 529	533
juin 19	4 035	3 461	574
mai 19	4 224	3 555	669
avr 19	4 122	3 534	588
mars 19	4 111	3 575	536
févr 19	4 127	3 582	545
janv 19	4 092	3 547	546
déc 18	3 971	3 482	489
nov 18	3 876	3 496	380
oct 18	3 979	3 445	533
sept 18	3 912	3 464	448
août 18	4 000	3 488	512

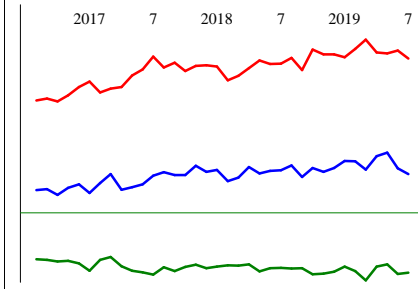
C2 Produits pétroliers raffinés et coke



données CAF-FAB estimées, CVS-CJO en M€

	Export	Import	Solde
juil 19	728	1 771	-1 043
juin 19	595	1 863	-1 267
mai 19	685	1 966	-1 281
avr 19	777	2 022	-1 245
mars 19	788	1 979	-1 191
févr 19	819	1 919	-1 100
janv 19	648	1 903	-1 256
déc 18	946	1 847	-901
nov 18	734	1 855	-1 121
oct 18	1 068	1 976	-909
sept 18	825	1 889	-1 064
août 18	912	2 159	-1 247

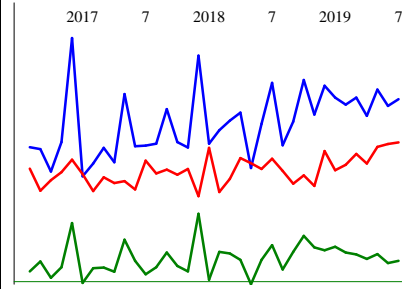
C3 Equipements mécaniques, matériel électrique, électronique et informatique



données CAF-FAB estimées, CVS-CJO en M€

	Export	Import	Solde
juil 19	7 472	10 002	-2 530
juin 19	7 594	10 173	-2 579
mai 19	7 944	10 116	-2 173
avr 19	7 861	10 132	-2 270
mars 19	7 571	10 417	-2 846
févr 19	7 749	10 211	-2 462
janv 19	7 761	10 027	-2 266
déc 18	7 605	10 094	-2 489
nov 18	7 520	10 090	-2 569
oct 18	7 604	10 195	-2 591
sept 18	7 409	9 751	-2 343
août 18	7 663	10 018	-2 356

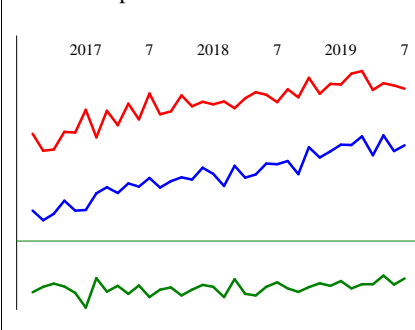
C4 Matériels de transport



données CAF-FAB estimées, CVS-CJO en M€

	Export	Import	Solde
juil 19	9 904	8 815	1 090
juin 19	9 740	8 770	970
mai 19	10 148	8 697	1 450
avr 19	9 483	8 282	1 201
mars 19	9 950	8 524	1 426
févr 19	9 772	8 246	1 526
janv 19	9 947	8 106	1 841
déc 18	10 245	8 599	1 646
nov 18	9 518	7 716	1 802
oct 18	10 392	7 978	2 414
sept 18	9 338	7 767	1 571
août 18	8 741	8 093	648

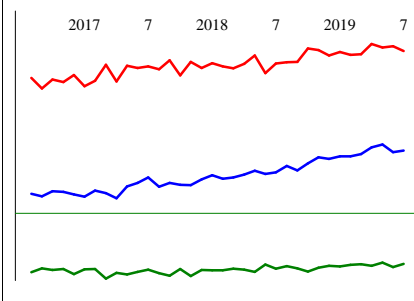
C5 Autres produits industriels



données CAF-FAB estimées, CVS-CJO en M€

	Export	Import	Solde
juil 19	16 765	18 505	-1 740
juin 19	16 590	18 603	-2 013
mai 19	17 076	18 674	-1 598
avr 19	16 459	18 466	-2 006
mars 19	17 046	19 044	-1 998
févr 19	16 775	18 967	-2 192
janv 19	16 787	18 638	-1 851
déc 18	16 581	18 652	-2 071
nov 18	16 390	18 349	-1 959
oct 18	16 706	18 843	-2 137
sept 18	15 881	18 241	-2 360
août 18	16 290	18 491	-2 200

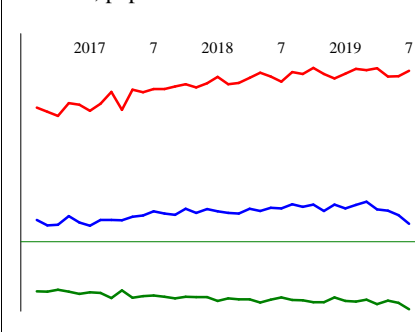
CB Textiles, habillement, cuir et chaussures



données CAF-FAB estimées, CVS-CJO en M€

	Export	Import	Solde
juil 19	2 382	3 362	-981
juin 19	2 367	3 409	-1 042
mai 19	2 443	3 395	-952
avr 19	2 412	3 430	-1 018
mars 19	2 347	3 329	-983
févr 19	2 324	3 324	-1 000
janv 19	2 325	3 351	-1 026
déc 18	2 301	3 318	-1 016
nov 18	2 317	3 369	-1 053
oct 18	2 256	3 385	-1 129
sept 18	2 188	3 255	-1 067
août 18	2 232	3 251	-1 019

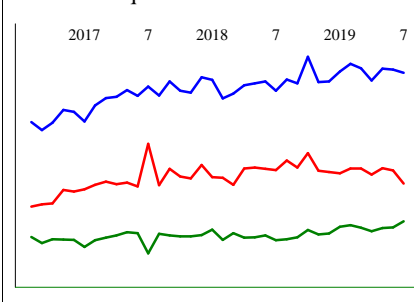
CC Bois, papier et carton



données CAF-FAB estimées, CVS-CJO en M€

	Export	Import	Solde
juil 19	697	1 161	-463
juin 19	724	1 144	-420
mai 19	737	1 143	-405
avr 19	741	1 169	-428
mars 19	764	1 162	-398
févr 19	755	1 167	-412
janv 19	744	1 152	-408
déc 18	755	1 137	-382
nov 18	737	1 151	-414
oct 18	755	1 170	-414
sept 18	749	1 151	-402
août 18	757	1 157	-400

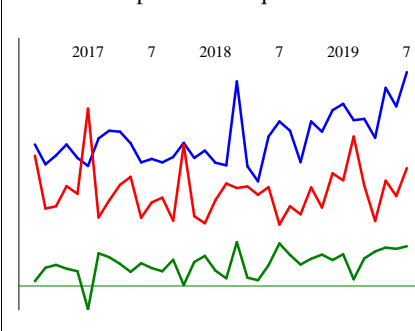
CE Produits chimiques, parfums, cosmétiques



données CAF-FAB estimées, CVS-CJO en M€

	Export	Import	Solde
juil 19	4 990	3 605	1 386
juin 19	5 032	3 771	1 260
mai 19	5 045	3 799	1 246
avr 19	4 894	3 717	1 177
mars 19	5 048	3 796	1 252
févr 19	5 103	3 796	1 308
janv 19	5 010	3 735	1 275
déc 18	4 886	3 752	1 134
nov 18	4 877	3 768	1 109
oct 18	5 192	3 988	1 204
sept 18	4 858	3 805	1 053
août 18	4 906	3 896	1 010

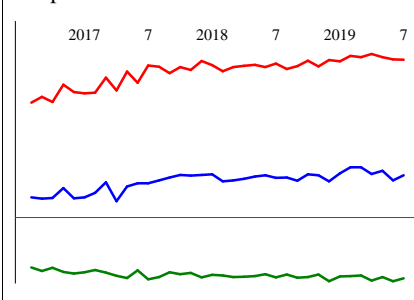
CF Produits pharmaceutiques



données CAF-FAB estimées, CVS-CJO en M€

	Export	Import	Solde
juil 19	2 976	2 356	620
juin 19	2 755	2 175	580
mai 19	2 876	2 275	601
avr 19	2 553	2 013	540
mars 19	2 675	2 243	432
févr 19	2 665	2 560	105
janv 19	2 773	2 277	496
déc 18	2 730	2 322	408
nov 18	2 593	2 101	492
oct 18	2 658	2 231	427
sept 18	2 394	2 058	337
août 18	2 599	2 110	488

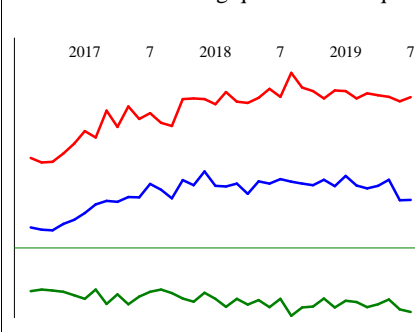
CG Produits en caoutchouc et en plastique, produits minéraux divers



données CAF-FAB estimées, CVS-CJO en M€

	Export	Import	Solde
juil 19	1 635	2 242	-607
juin 19	1 609	2 245	-635
mai 19	1 660	2 256	-596
avr 19	1 642	2 272	-630
mars 19	1 677	2 256	-579
févr 19	1 678	2 263	-585
janv 19	1 646	2 234	-588
déc 18	1 604	2 241	-637
nov 18	1 637	2 207	-571
oct 18	1 641	2 237	-596
sept 18	1 607	2 209	-601
août 18	1 625	2 194	-569

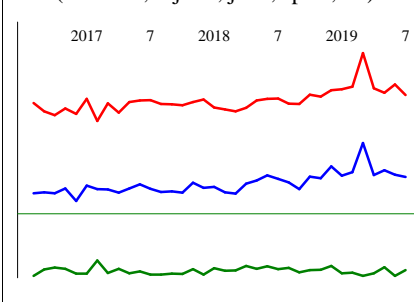
CH Produits métallurgiques et métalliques



données CAF-FAB estimées, CVS-CJO en M€

	Export	Import	Solde
juil 19	2 575	3 402	-827
juin 19	2 571	3 368	-796
mai 19	2 736	3 402	-666
avr 19	2 688	3 415	-727
mars 19	2 668	3 432	-764
févr 19	2 690	3 390	-699
janv 19	2 767	3 450	-682
déc 18	2 684	3 454	-770
nov 18	2 736	3 390	-655
oct 18	2 693	3 450	-758
sept 18	2 707	3 478	-772
août 18	2 721	3 597	-876

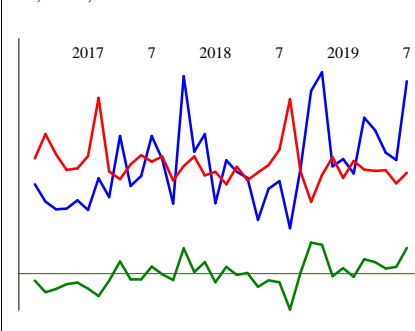
CM Produits manufacturés divers (meubles, bijoux, jeux, sport, ...)



données CAF-FAB estimées, CVS-CJO en M€

	Export	Import	Solde
juil 19	1 509	2 377	-869
juin 19	1 532	2 492	-960
mai 19	1 579	2 404	-825
avr 19	1 529	2 449	-920
mars 19	1 867	2 826	-958
févr 19	1 560	2 467	-908
janv 19	1 521	2 439	-918
déc 18	1 621	2 428	-808
nov 18	1 496	2 363	-867
oct 18	1 511	2 381	-871
sept 18	1 378	2 285	-907
août 18	1 451	2 286	-835

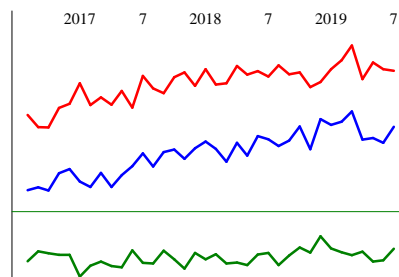
JZ, MN, RU - Produits divers



données CAF-FAB estimées, CVS-CJO en M€

	Export	Import	Solde
juil 19	364	262	102
juin 19	276	250	26
mai 19	284	265	20
avr 19	309	264	45
mars 19	324	266	58
févr 19	261	275	-14
janv 19	277	256	21
déc 18	269	280	-11
nov 18	374	259	115
oct 18	354	229	124
sept 18	267	263	4
août 18	200	344	-144

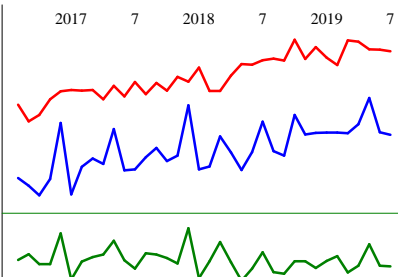
Union européenne



données CAF-FAB estimées, CVS-CJO en M€

	Export	Import	Solde
juil 19	24 615	27 095	-2 480
juin 19	23 906	27 175	-3 269
mai 19	24 116	27 470	-3 354
avr 19	24 045	26 726	-2 681
mars 19	25 293	28 211	-2 918
févr 19	24 848	27 571	-2 722
janv 19	24 705	27 166	-2 461
déc 18	24 959	26 605	-1 647
nov 18	23 622	26 374	-2 751
oct 18	24 626	27 022	-2 395
sept 18	24 006	26 937	-2 931
août 18	23 763	27 346	-3 583

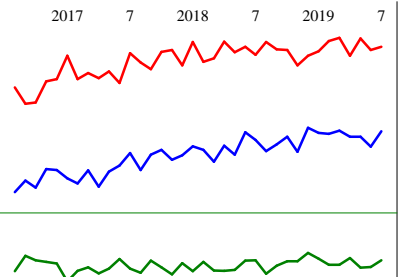
Pays tiers



données CAF-FAB estimées, CVS-CJO en M€

	Export	Import	Solde
juil 19	16 845	20 479	-3 634
juin 19	16 959	20 546	-3 586
mai 19	18 445	20 572	-2 127
avr 19	17 300	20 895	-3 594
mars 19	16 918	20 959	-4 041
févr 19	16 943	19 876	-2 933
janv 19	16 939	20 206	-3 268
déc 18	16 935	20 667	-3 732
nov 18	16 855	20 144	-3 290
oct 18	17 710	20 984	-3 274
sept 18	15 934	20 078	-4 144
août 18	16 131	20 160	-4 029

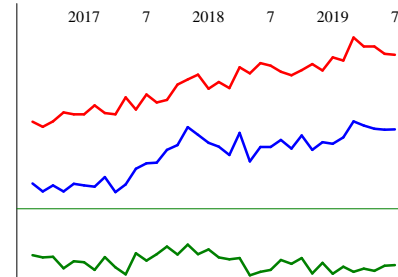
Zone euro



données CAF-FAB estimées, CVS-CJO en M€

	Export	Import	Solde
juil 19	19 034	22 180	-3 146
juin 19	18 462	22 060	-3 598
mai 19	18 841	22 484	-3 644
avr 19	18 841	21 836	-2 995
mars 19	19 058	22 509	-3 451
févr 19	18 946	22 391	-3 445
janv 19	18 974	22 013	-3 040
déc 18	19 172	21 846	-2 674
nov 18	18 274	21 485	-3 212
oct 18	18 836	22 050	-3 214
sept 18	18 553	22 078	-3 525
août 18	18 305	22 350	-4 045

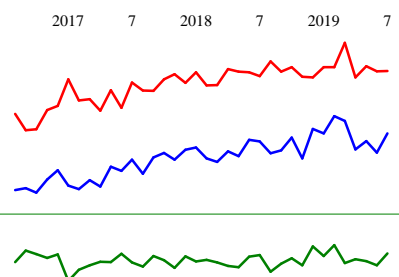
Nouveaux Etats membres (13 pays)



données CAF-FAB estimées, CVS-CJO en M€

	Export	Import	Solde
juil 19	2 622	3 208	-587
juin 19	2 618	3 214	-596
mai 19	2 627	3 274	-647
avr 19	2 651	3 274	-623
mars 19	2 683	3 342	-659
févr 19	2 559	3 162	-603
janv 19	2 508	3 187	-679
déc 18	2 519	3 085	-565
nov 18	2 461	3 136	-674
oct 18	2 573	3 086	-513
sept 18	2 471	3 047	-576
août 18	2 538	3 074	-535

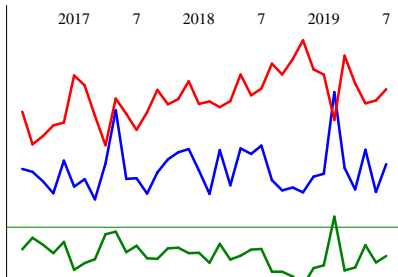
Europe



données CAF-FAB estimées, CVS-CJO en M€

	Export	Import	Solde
juil 19	27 406	30 551	-3 145
juin 19	26 448	30 531	-4 083
mai 19	27 032	30 800	-3 768
avr 19	26 612	30 231	-3 619
mars 19	28 048	31 965	-3 917
févr 19	28 279	30 753	-2 474
janv 19	27 410	30 752	-3 341
déc 18	27 637	30 236	-2 599
nov 18	26 163	30 263	-4 100
oct 18	27 208	30 744	-3 536
sept 18	26 563	30 522	-3 959
août 18	26 412	31 029	-4 617

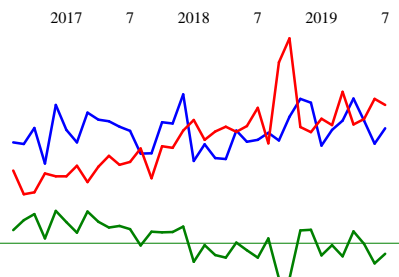
Europe hors UE



données CAF-FAB estimées, CVS-CJO en M€

	Export	Import	Solde
juil 19	2 791	3 456	-665
juin 19	2 542	3 356	-814
mai 19	2 917	3 330	-414
avr 19	2 566	3 505	-939
mars 19	2 755	3 754	-999
févr 19	3 430	3 182	248
janv 19	2 705	3 586	-881
déc 18	2 678	3 631	-953
nov 18	2 541	3 889	-1 348
oct 18	2 582	3 722	-1 140
sept 18	2 557	3 585	-1 028
août 18	2 649	3 683	-1 034

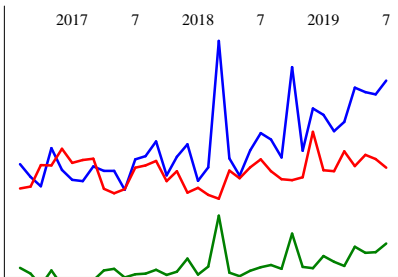
Afrique



données CAF-FAB estimées, CVS-CJO en M€

	Export	Import	Solde
juil 19	2 117	2 270	-153
juin 19	2 016	2 310	-294
mai 19	2 169	2 178	-9
avr 19	2 312	2 143	169
mars 19	2 167	2 357	-190
févr 19	2 106	2 137	-31
janv 19	2 004	2 181	-176
déc 18	2 286	2 091	194
nov 18	2 311	2 125	186
oct 18	2 193	2 708	-514
sept 18	2 038	2 550	-512
août 18	2 088	2 018	70

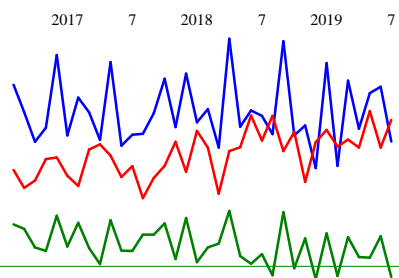
Amérique



données CAF-FAB estimées, CVS-CJO en M€

	Export	Import	Solde
juil 19	5 284	4 106	1 178
juin 19	5 097	4 222	875
mai 19	5 127	4 280	847
avr 19	5 186	4 127	1 059
mars 19	4 727	4 327	400
févr 19	4 599	4 058	541
janv 19	4 820	4 073	747
déc 18	4 906	4 590	316
nov 18	4 337	3 977	360
oct 18	5 464	3 938	1 526
sept 18	4 245	3 950	294
août 18	4 489	4 057	432

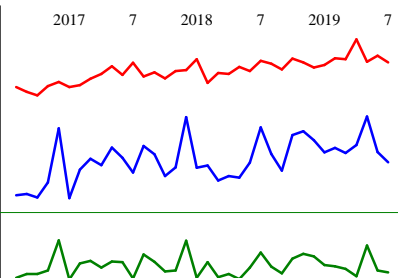
Proche et Moyen-Orient



données CAF-FAB estimées, CVS-CJO en M€

	Export	Import	Solde
juil 19	1 060	1 212	-152
juin 19	1 446	1 016	430
mai 19	1 400	1 275	126
avr 19	1 151	1 016	135
mars 19	1 490	1 073	417
févr 19	887	1 023	-136
janv 19	1 614	1 141	473
déc 18	871	1 055	-183
nov 18	1 172	774	398
oct 18	1 102	1 128	-26
sept 18	1 767	992	776
août 18	871	1 055	-183

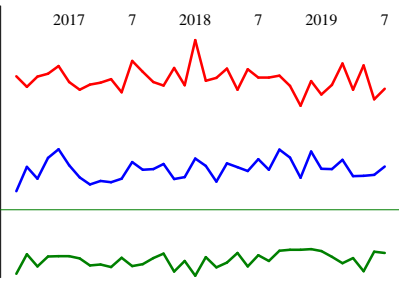
Asie



données CAF-FAB estimées, CVS-CJO en M€

	Export	Import	Solde
juil 19	5 367	8 172	-2 805
juin 19	5 648	8 365	-2 717
mai 19	6 650	8 196	-1 546
avr 19	5 846	8 827	-2 982
mars 19	5 623	8 264	-2 642
févr 19	5 770	8 294	-2 524
janv 19	5 640	8 103	-2 463
déc 18	5 986	8 033	-2 047
nov 18	6 241	8 172	-1 931
oct 18	6 127	8 281	-2 154
sept 18	5 130	7 977	-2 847
août 18	5 597	8 136	-2 539

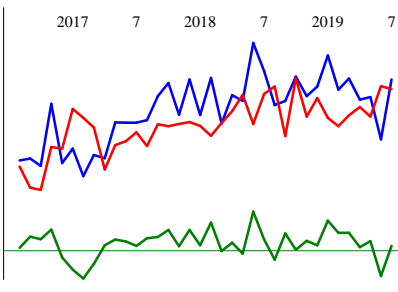
DE Allemagne



données CAF-FAB estimées, CVS-CJO en M€

	Export	Import	Solde
juil 19	5 858	7 061	-1 203
juin 19	5 729	6 901	-1 172
mai 19	5 714	7 425	-1 710
avr 19	5 707	7 050	-1 343
mars 19	5 960	7 452	-1 493
févr 19	5 816	7 124	-1 308
janv 19	5 822	6 971	-1 150
déc 18	6 090	7 184	-1 094
nov 18	5 683	6 802	-1 119
oct 18	5 996	7 109	-1 113
sept 18	6 118	7 264	-1 146
août 18	5 810	7 236	-1 426

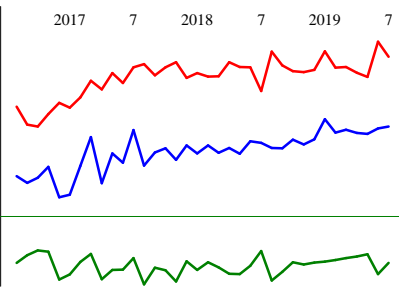
ES Espagne



données CAF-FAB estimées, CVS-CJO en M€

	Export	Import	Solde
juil 19	3 202	3 153	49
juin 19	2 895	3 167	-272
mai 19	3 111	3 012	99
avr 19	3 098	3 062	37
mars 19	3 207	3 018	189
févr 19	3 150	2 962	188
janv 19	3 326	3 006	320
déc 18	3 166	3 108	58
nov 18	3 116	3 012	104
oct 18	3 218	3 207	10
sept 18	3 092	2 911	181
août 18	3 070	3 166	-96

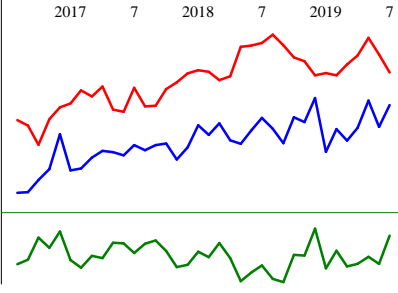
IT Italie



données CAF-FAB estimées, CVS-CJO en M€

	Export	Import	Solde
juil 19	3 175	3 685	-510
juin 19	3 160	3 793	-633
mai 19	3 122	3 537	-415
avr 19	3 129	3 567	-439
mars 19	3 153	3 608	-456
févr 19	3 129	3 605	-476
janv 19	3 229	3 723	-494
déc 18	3 081	3 588	-507
nov 18	3 044	3 571	-528
oct 18	3 078	3 579	-501
sept 18	3 015	3 621	-605
août 18	3 019	3 721	-703

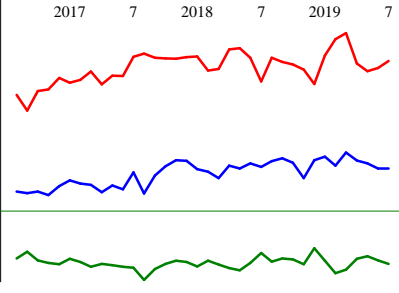
BE Belgique



données CAF-FAB estimées, CVS-CJO en M€

	Export	Import	Solde
juil 19	3 003	3 207	-204
juin 19	2 867	3 318	-451
mai 19	3 031	3 422	-391
avr 19	2 861	3 312	-452
mars 19	2 782	3 255	-473
févr 19	2 853	3 189	-335
janv 19	2 712	3 202	-490
déc 18	3 046	3 188	-142
nov 18	2 897	3 276	-378
oct 18	2 927	3 300	-373
sept 18	2 766	3 377	-611
août 18	2 856	3 441	-585

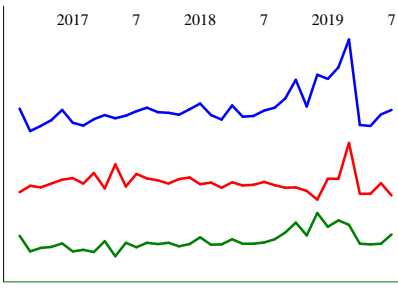
NL Pays-Bas



données CAF-FAB estimées, CVS-CJO en M€

	Export	Import	Solde
juil 19	1 476	2 131	-655
juin 19	1 477	2 089	-613
mai 19	1 509	2 068	-560
avr 19	1 526	2 116	-590
mars 19	1 574	2 301	-727
févr 19	1 495	2 264	-768
janv 19	1 548	2 164	-615
déc 18	1 528	1 990	-462
nov 18	1 419	2 079	-660
oct 18	1 512	2 110	-598
sept 18	1 540	2 126	-586
août 18	1 522	2 150	-628

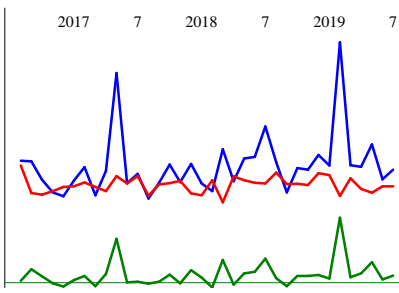
GB Royaume-Uni



données CAF-FAB estimées, CVS-CJO en M€

	Export	Import	Solde
juil 19	2 670	1 619	1 051
juin 19	2 614	1 768	845
mai 19	2 472	1 639	833
avr 19	2 486	1 640	846
mars 19	3 534	2 264	1 269
févr 19	3 191	1 825	1 365
janv 19	3 050	1 823	1 227
déc 18	3 103	1 568	1 534
nov 18	2 712	1 676	1 036
oct 18	3 038	1 718	1 320
sept 18	2 810	1 713	1 096
août 18	2 696	1 745	951

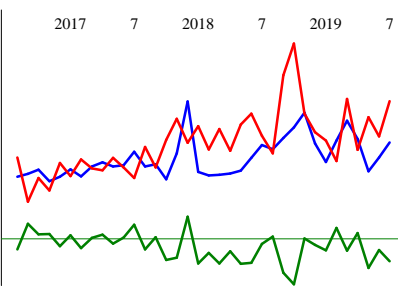
CH Suisse



données CAF-FAB estimées, CVS-CJO en M€

	Export	Import	Solde
juil 19	1 310	1 212	98
juin 19	1 253	1 211	43
mai 19	1 458	1 174	284
avr 19	1 327	1 197	130
mars 19	1 336	1 259	77
févr 19	2 064	1 155	909
janv 19	1 334	1 278	55
déc 18	1 397	1 290	107
nov 18	1 310	1 219	92
oct 18	1 319	1 227	92
sept 18	1 174	1 224	-50
août 18	1 353	1 292	61

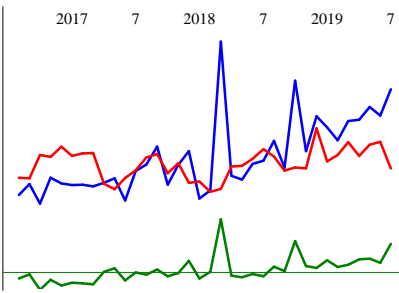
Afrique du Nord



données CAF-FAB estimées, CVS-CJO en M€

	Export	Import	Solde
juil 19	1 301	1 521	-219
juin 19	1 222	1 333	-112
mai 19	1 148	1 436	-289
avr 19	1 320	1 263	57
mars 19	1 418	1 534	-116
févr 19	1 311	1 202	109
janv 19	1 197	1 311	-114
déc 18	1 296	1 355	-59
nov 18	1 459	1 455	4
oct 18	1 381	1 828	-447
sept 18	1 326	1 660	-335
août 18	1 265	1 243	22

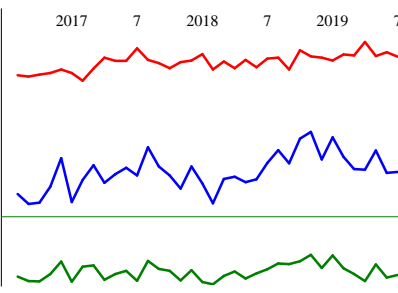
US Etats-Unis



données CAF-FAB estimées, CVS-CJO en M€

	Export	Import	Solde
juil 19	3 904	2 940	964
juin 19	3 586	3 262	324
mai 19	3 692	3 230	463
avr 19	3 533	3 091	442
mars 19	3 519	3 260	259
févr 19	3 282	3 103	179
janv 19	3 440	3 026	414
déc 18	3 576	3 430	147
nov 18	3 150	2 939	212
oct 18	4 012	2 950	1 062
sept 18	2 946	2 910	36
août 18	3 276	3 083	193

Chine et Hong-Kong



données CAF-FAB estimées, CVS-CJO en M€

	Export	Import	Solde
juil 19	2 144	4 346	-2 202
juin 19	2 129	4 432	-2 304
mai 19	2 553	4 360	-1 806
avr 19	2 189	4 627	-2 438
mars 19	2 202	4 370	-2 168
févr 19	2 434	4 391	-1 956
janv 19	2 804	4 270	-1 465
déc 18	2 384	4 328	-1 944
nov 18	2 911	4 353	-1 442
oct 18	2 779	4 467	-1 688
sept 18	2 311	4 099	-1 788
août 18	2 558	4 327	-1 770