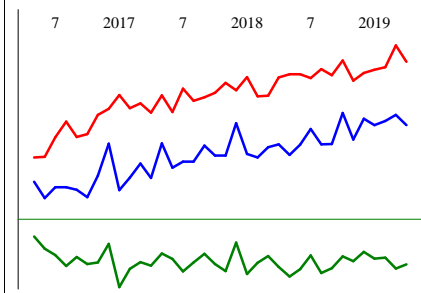




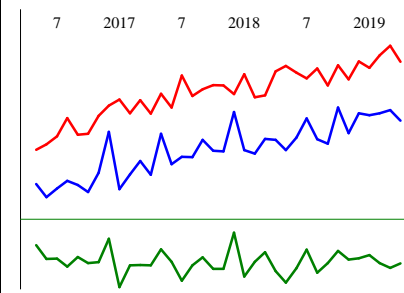
Echanges FAB-FAB y.c. matériel militaire



données estimées CVS-CJO en M€

	Export	Import	Solde
avr 19	42 308	47 288	-4 981
mars 19	43 116	48 577	-5 461
févr 19	42 652	46 884	-4 231
janv 19	42 322	46 664	-4 342
déc 18	42 819	46 423	-3 603
nov 18	41 180	45 806	-4 626
oct 18	43 273	47 390	-4 117
sept 18	40 824	46 232	-5 408
août 18	40 794	46 726	-5 931
juil 18	42 020	46 011	-3 991
juin 18	40 786	46 306	-5 521
mai 18	39 975	46 313	-6 338

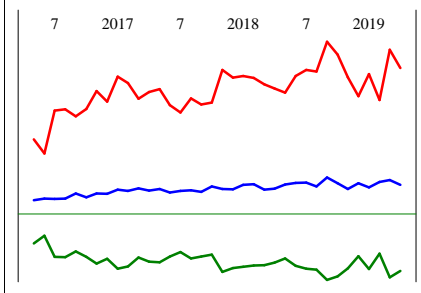
C Industrie manufacturière



données CAF-FAB estimées, CVS-CJO en M€

	Export	Import	Solde
avr 19	38 837	42 692	-3 855
mars 19	39 519	43 739	-4 220
févr 19	39 306	43 117	-3 811
janv 19	39 186	42 295	-3 108
déc 18	39 319	42 719	-3 399
nov 18	38 017	41 537	-3 520
oct 18	39 699	42 457	-2 758
sept 18	37 313	41 141	-3 828
août 18	37 610	42 253	-4 643
juil 18	38 968	41 607	-2 638
juin 18	37 720	41 975	-4 255
mai 18	36 904	42 421	-5 518

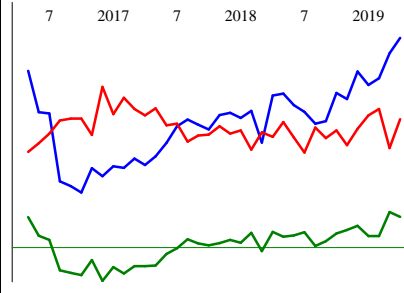
DE Hydrocarbures naturels, industries extractives, électricité, déchets



données CAF-FAB estimées, CVS-CJO en M€

	Export	Import	Solde
avr 19	899	3 815	-2 916
mars 19	1 026	4 271	-3 246
févr 19	975	3 015	-2 039
janv 19	837	3 660	-2 824
déc 18	943	3 110	-2 168
nov 18	795	3 583	-2 788
oct 18	946	4 152	-3 207
sept 18	1 085	4 465	-3 381
août 18	865	3 724	-2 859
juil 18	958	3 769	-2 811
juin 18	950	3 615	-2 665
mai 18	911	3 200	-2 289

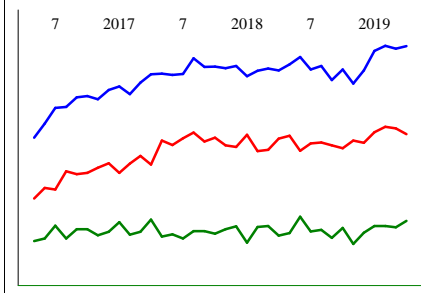
AZ Produits agricoles, sylvicoles, de la pêche et de l'aquaculture



données CAF-FAB estimées, CVS-CJO en M€

	Export	Import	Solde
avr 19	1 432	1 220	212
mars 19	1 392	1 145	247
févr 19	1 327	1 247	80
janv 19	1 309	1 230	80
déc 18	1 345	1 194	150
nov 18	1 273	1 152	121
oct 18	1 288	1 190	98
sept 18	1 215	1 170	44
août 18	1 208	1 198	10
juil 18	1 239	1 133	106
juin 18	1 256	1 172	84
mai 18	1 287	1 212	75

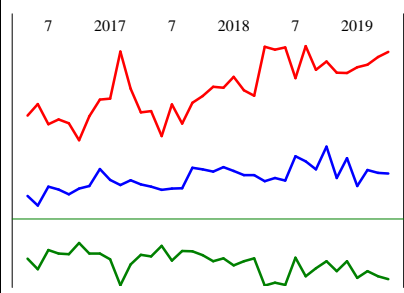
C1 Produits des industries agroalimentaires (IAA)



données CAF-FAB estimées, CVS-CJO en M€

	Export	Import	Solde
avr 19	4 134	3 541	593
mars 19	4 116	3 581	535
févr 19	4 135	3 590	545
janv 19	4 100	3 555	545
déc 18	3 969	3 484	485
nov 18	3 882	3 499	383
oct 18	3 975	3 446	529
sept 18	3 904	3 467	438
août 18	3 999	3 487	512
juil 18	3 975	3 480	496
juin 18	4 061	3 429	632
mai 18	4 011	3 531	480

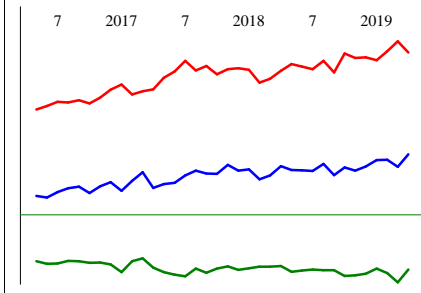
C2 Produits pétroliers raffinés et coke



données CAF-FAB estimées, CVS-CJO en M€

	Export	Import	Solde
avr 19	783	2 020	-1 297
mars 19	788	2 085	-1 237
févr 19	819	1 946	-1 127
janv 19	649	1 919	-1 270
déc 18	947	1 856	-909
nov 18	734	1 858	-1 124
oct 18	1 068	1 978	-910
sept 18	826	1 889	-1 063
août 18	912	2 143	-1 231
juil 18	967	1 799	-832
juin 18	705	2 129	-1 423
mai 18	735	2 105	-1 370

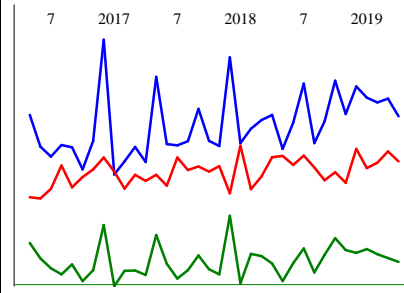
C3 Equipements mécaniques, matériel électrique, électronique et informatique



données CAF-FAB estimées, CVS-CJO en M€

	Export	Import	Solde
avr 19	7 897	10 226	-2 330
mars 19	7 605	10 484	-2 879
févr 19	7 768	10 256	-2 488
janv 19	7 763	10 056	-2 293
déc 18	7 612	10 119	-2 507
nov 18	7 517	10 102	-2 585
oct 18	7 593	10 203	-2 610
sept 18	7 414	9 772	-2 359
août 18	7 673	10 035	-2 362
juil 18	7 508	9 846	-2 338
juin 18	7 528	9 902	-2 374
mai 18	7 531	9 967	-2 435

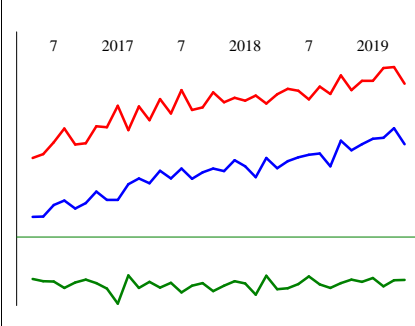
C4 Matériels de transport



données CAF-FAB estimées, CVS-CJO en M€

	Export	Import	Solde
avr 19	9 434	8 265	1 169
mars 19	9 888	8 520	1 368
févr 19	9 783	8 232	1 551
janv 19	9 910	8 093	1 817
déc 18	10 199	8 583	1 615
nov 18	9 490	7 714	1 776
oct 18	10 350	7 982	2 369
sept 18	9 298	7 776	1 522
août 18	8 737	8 107	630
juil 18	10 275	8 417	1 858
juin 18	9 267	8 170	1 096
mai 18	8 589	8 405	184

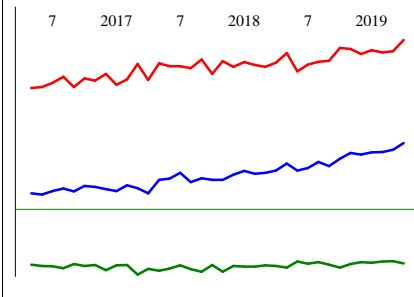
C5 Autres produits industriels



données CAF-FAB estimées, CVS-CJO en M€

	Export	Import	Solde
avr 19	16 590	18 581	-1 991
mars 19	17 122	19 130	-2 008
févr 19	16 801	19 093	-2 292
janv 19	16 766	18 672	-1 907
déc 18	16 593	18 676	-2 083
nov 18	16 394	18 365	-1 971
oct 18	16 711	18 847	-2 136
sept 18	15 871	18 237	-2 366
août 18	16 290	18 482	-2 192
juil 18	16 243	18 065	-1 821
juin 18	16 159	18 345	-2 185
mai 18	16 037	18 414	-2 377

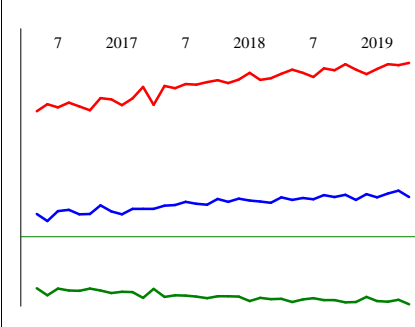
CB Textiles, habillement, cuir et chaussures



données CAF-FAB estimées, CVS-CJO en M€

	Export	Import	Solde
avr 19	2 421	3 470	-1 049
mars 19	2 351	3 357	-1 006
févr 19	2 330	3 343	-1 013
janv 19	2 327	3 366	-1 039
déc 18	2 304	3 328	-1 024
nov 18	2 320	3 378	-1 058
oct 18	2 259	3 391	-1 131
sept 18	2 186	3 258	-1 071
août 18	2 228	3 250	-1 023
juil 18	2 167	3 219	-1 052
juin 18	2 140	3 150	-1 010
mai 18	2 211	3 337	-1 127

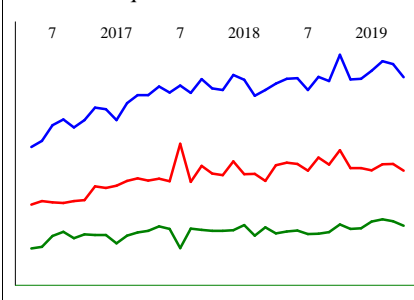
CC Bois, papier et carton



données CAF-FAB estimées, CVS-CJO en M€

	Export	Import	Solde
avr 19	747	1 175	-428
mars 19	768	1 168	-400
févr 19	759	1 171	-412
janv 19	747	1 155	-409
déc 18	757	1 139	-382
nov 18	739	1 153	-414
oct 18	754	1 171	-417
sept 18	748	1 151	-403
août 18	754	1 157	-403
juil 18	741	1 130	-389
juin 18	745	1 143	-398
mai 18	738	1 153	-415

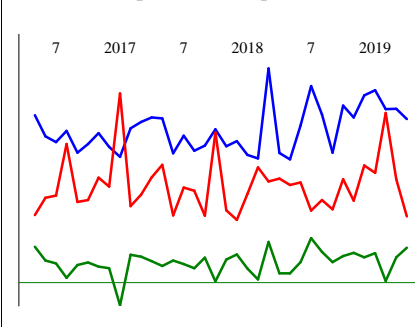
CE Produits chimiques, parfums, cosmétiques



données CAF-FAB estimées, CVS-CJO en M€

	Export	Import	Solde
avr 19	4 913	3 728	1 186
mars 19	5 080	3 810	1 270
févr 19	5 116	3 806	1 310
janv 19	4 993	3 730	1 264
déc 18	4 891	3 758	1 134
nov 18	4 882	3 760	1 122
oct 18	5 196	3 986	1 210
sept 18	4 864	3 805	1 059
août 18	4 915	3 893	1 023
juil 18	4 748	3 727	1 021
juin 18	4 899	3 812	1 087
mai 18	4 892	3 826	1 066

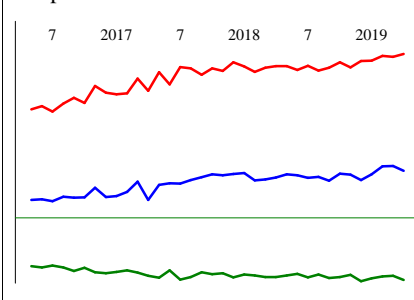
CF Produits pharmaceutiques



données CAF-FAB estimées, CVS-CJO en M€

	Export	Import	Solde
avr 19	2 579	2 008	571
mars 19	2 639	2 225	414
févr 19	2 638	2 614	24
janv 19	2 748	2 263	485
déc 18	2 718	2 307	412
nov 18	2 588	2 099	489
oct 18	2 658	2 225	432
sept 18	2 382	2 050	333
août 18	2 605	2 104	500
juil 18	2 772	2 042	730
juin 18	2 541	2 207	333
mai 18	2 342	2 193	149

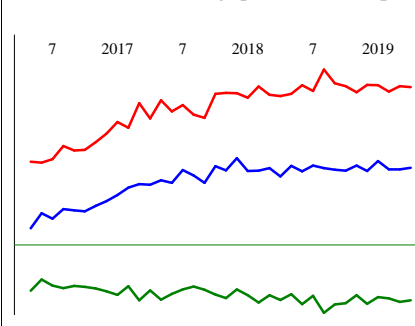
CG Produits en caoutchouc et en plastique, produits minéraux divers



données CAF-FAB estimées, CVS-CJO en M€

	Export	Import	Solde
avr 19	1 657	2 282	-624
mars 19	1 683	2 266	-583
févr 19	1 681	2 271	-590
janv 19	1 638	2 245	-607
déc 18	1 608	2 244	-637
nov 18	1 637	2 210	-574
oct 18	1 642	2 238	-596
sept 18	1 605	2 208	-603
août 18	1 624	2 192	-568
juil 18	1 619	2 218	-599
juin 18	1 633	2 196	-564
mai 18	1 638	2 216	-578

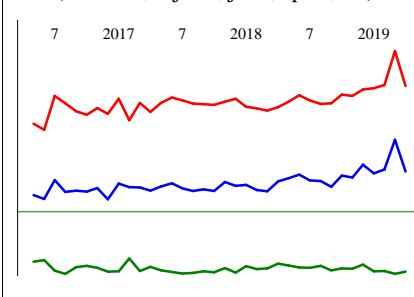
CH Produits métallurgiques et métalliques



données CAF-FAB estimées, CVS-CJO en M€

	Export	Import	Solde
avr 19	2 718	3 444	-726
mars 19	2 704	3 452	-748
févr 19	2 703	3 403	-700
janv 19	2 779	3 462	-683
déc 18	2 688	3 463	-775
nov 18	2 738	3 397	-659
oct 18	2 691	3 454	-762
sept 18	2 699	3 478	-779
août 18	2 714	3 602	-888
juil 18	2 739	3 408	-669
juin 18	2 685	3 460	-775
mai 18	2 736	3 384	-648

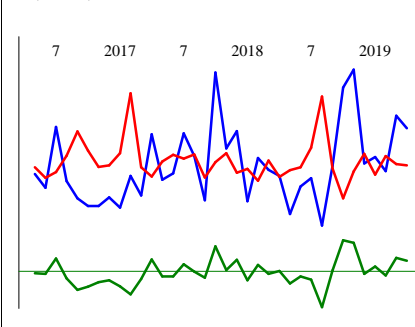
CM Produits manufacturés divers (meubles, bijoux, jeux, sport, ...)



données CAF-FAB estimées, CVS-CJO en M€

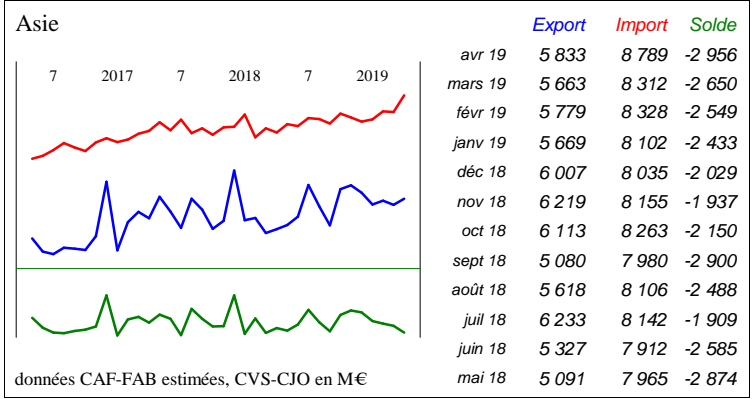
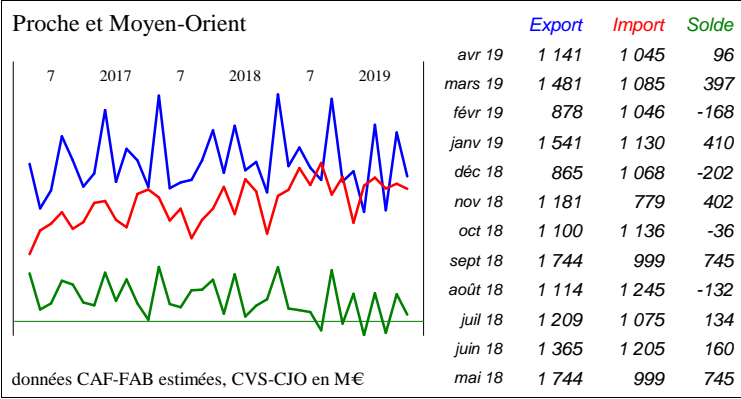
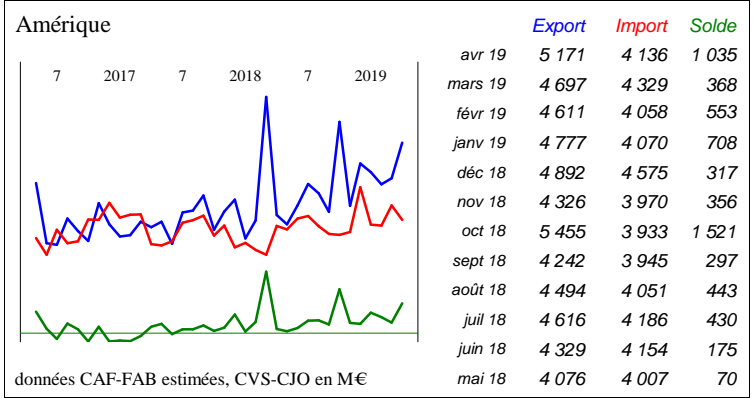
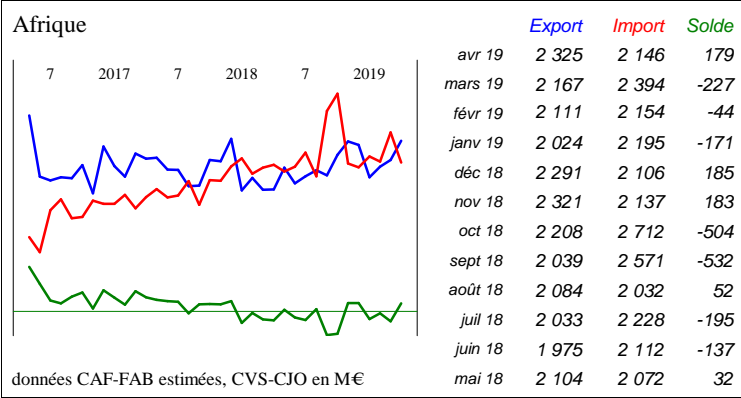
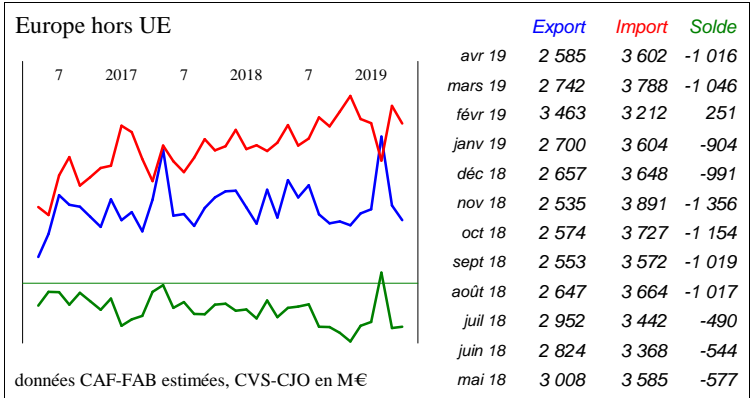
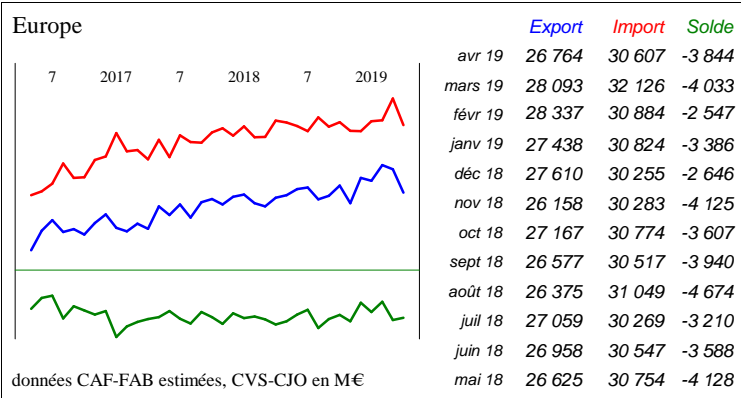
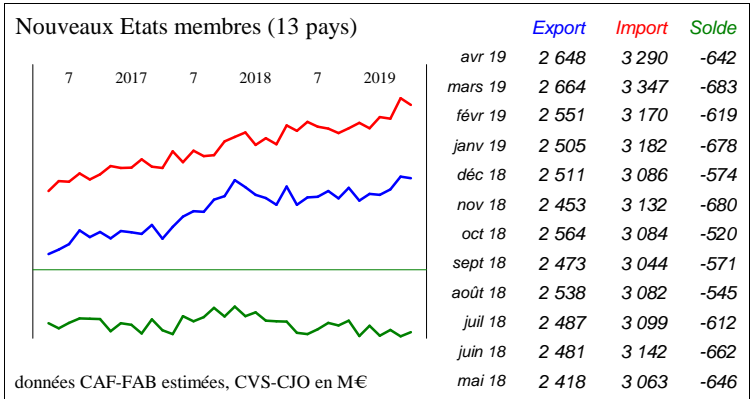
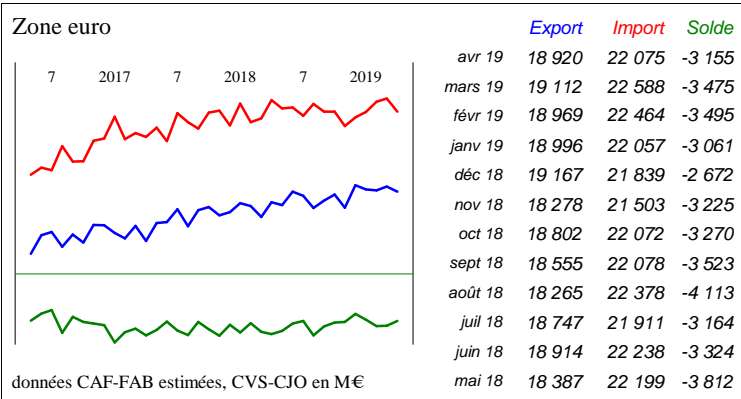
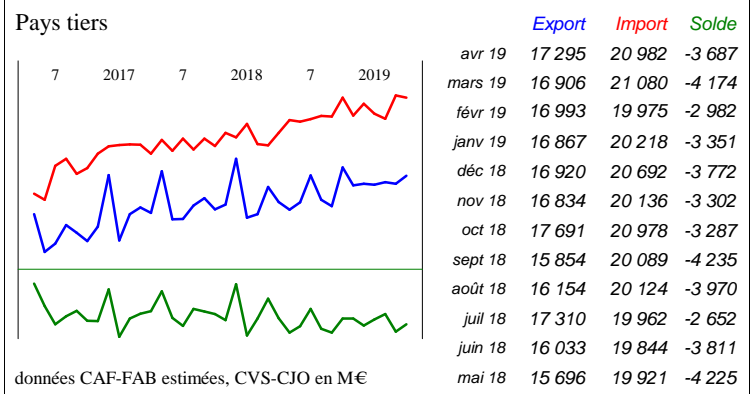
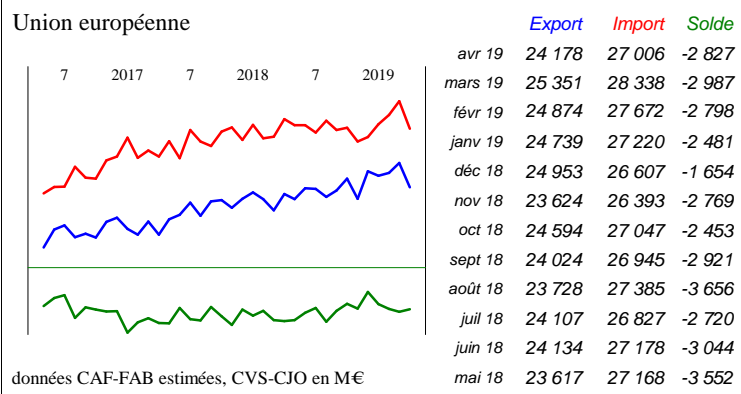
	Export	Import	Solde
avr 19	1 554	2 474	-920
mars 19	1 897	2 851	-955
févr 19	1 574	2 485	-911
janv 19	1 534	2 451	-917
déc 18	1 627	2 437	-811
nov 18	1 490	2 367	-876
oct 18	1 511	2 382	-872
sept 18	1 387	2 287	-900
août 18	1 450	2 283	-833
juil 18	1 458	2 321	-863
juin 18	1 518	2 376	-858
mai 18	1 480	2 305	-825

JZ, MN, RU - Produits divers

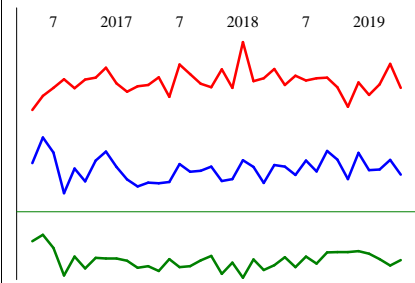


données CAF-FAB estimées, CVS-CJO en M€

	Export	Import	Solde
avr 19	308	267	42
mars 19	323	268	54
févr 19	261	277	-17
janv 19	276	257	20
déc 18	269	280	-11
nov 18	374	260	114
oct 18	354	230	124
sept 18	267	264	3
août 18	200	344	-144
juil 18	253	287	-34
juin 18	243	265	-21
mai 18	213	262	-49



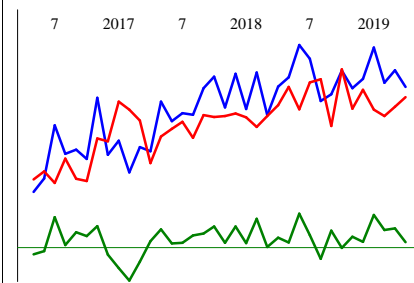
DE Allemagne



données CAF-FAB estimées, CVS-CJO en M€

	Export	Import	Solde
avr 19	5 760	7 112	-1 352
mars 19	5 989	7 484	-1 495
févr 19	5 840	7 162	-1 322
janv 19	5 832	7 000	-1 168
déc 18	6 098	7 196	-1 098
nov 18	5 689	6 816	-1 127
oct 18	5 995	7 119	-1 124
sept 18	6 129	7 267	-1 138
août 18	5 810	7 257	-1 447
juil 18	5 977	7 222	-1 245
juin 18	5 754	7 301	-1 548
mai 18	5 884	7 154	-1 270

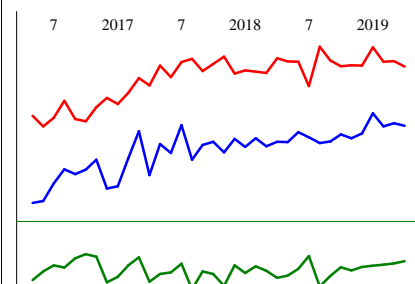
ES Espagne



données CAF-FAB estimées, CVS-CJO en M€

	Export	Import	Solde
avr 19	3 124	3 070	54
mars 19	3 210	3 021	189
févr 19	3 145	2 972	172
janv 19	3 326	3 007	320
déc 18	3 165	3 108	57
nov 18	3 116	3 012	105
oct 18	3 209	3 214	-5
sept 18	3 086	2 921	165
août 18	3 051	3 163	-111
juil 18	3 269	3 147	122
juin 18	3 340	3 007	333
mai 18	3 173	3 124	49

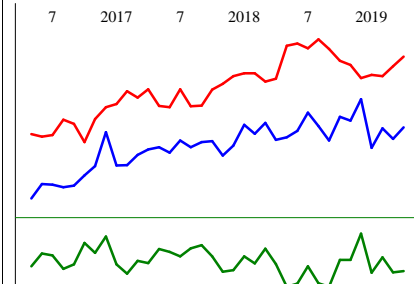
IT Italie



données CAF-FAB estimées, CVS-CJO en M€

	Export	Import	Solde
avr 19	3 134	3 586	-452
mars 19	3 153	3 627	-474
févr 19	3 130	3 622	-492
janv 19	3 229	3 731	-502
déc 18	3 076	3 593	-517
nov 18	3 039	3 594	-555
oct 18	3 068	3 587	-518
sept 18	3 014	3 632	-617
août 18	3 002	3 737	-736
juil 18	3 044	3 437	-393
juin 18	3 084	3 621	-537
mai 18	3 008	3 623	-615

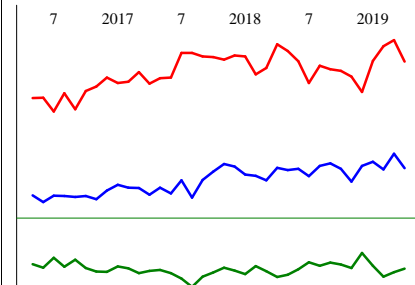
BE Belgique



données CAF-FAB estimées, CVS-CJO en M€

	Export	Import	Solde
avr 19	2 853	3 325	-472
mars 19	2 776	3 261	-485
févr 19	2 846	3 196	-350
janv 19	2 715	3 203	-488
déc 18	3 042	3 183	-141
nov 18	2 898	3 271	-374
oct 18	2 923	3 297	-374
sept 18	2 765	3 377	-612
août 18	2 862	3 441	-579
juil 18	2 951	3 381	-430
juin 18	2 829	3 413	-584
mai 18	2 786	3 399	-613

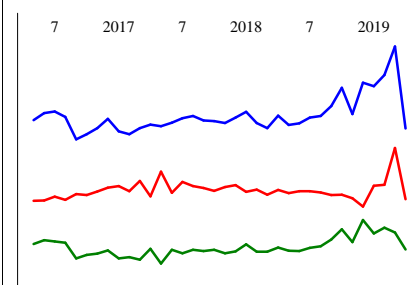
NL Pays-Bas



données CAF-FAB estimées, CVS-CJO en M€

	Export	Import	Solde
avr 19	1 508	2 177	-669
mars 19	1 599	2 313	-714
févr 19	1 500	2 275	-774
janv 19	1 550	2 181	-632
déc 18	1 523	1 986	-463
nov 18	1 424	2 083	-660
oct 18	1 505	2 120	-615
sept 18	1 539	2 130	-591
août 18	1 522	2 151	-630
juil 18	1 458	2 042	-583
juin 18	1 503	2 179	-676
mai 18	1 496	2 244	-748

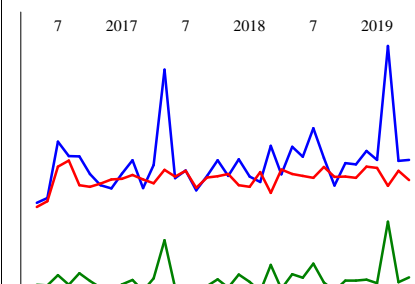
GB Royaume-Uni



données CAF-FAB estimées, CVS-CJO en M€

	Export	Import	Solde
avr 19	2 546	1 669	877
mars 19	3 557	2 300	1 257
févr 19	3 206	1 847	1 358
janv 19	3 066	1 835	1 230
déc 18	3 111	1 578	1 532
nov 18	2 720	1 680	1 040
oct 18	3 047	1 723	1 323
sept 18	2 820	1 721	1 099
août 18	2 699	1 751	947
juil 18	2 680	1 769	911
juin 18	2 606	1 767	839
mai 18	2 588	1 744	844

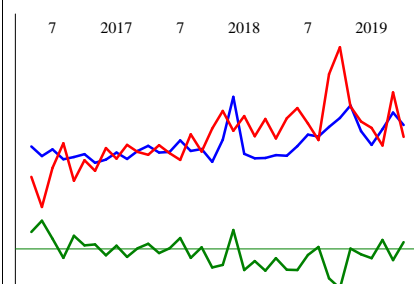
CH Suisse



données CAF-FAB estimées, CVS-CJO en M€

	Export	Import	Solde
avr 19	1 336	1 205	131
mars 19	1 331	1 267	64
févr 19	2 080	1 167	913
janv 19	1 336	1 285	52
déc 18	1 396	1 294	102
nov 18	1 308	1 220	88
oct 18	1 316	1 228	88
sept 18	1 170	1 225	-55
août 18	1 350	1 291	58
juil 18	1 543	1 220	323
juin 18	1 358	1 233	125
mai 18	1 422	1 245	177

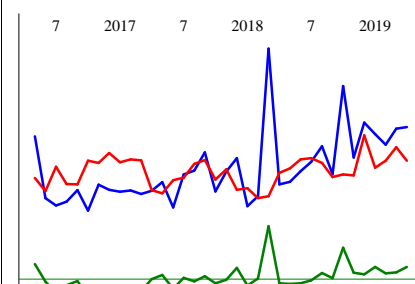
Afrique du Nord



données CAF-FAB estimées, CVS-CJO en M€

	Export	Import	Solde
avr 19	1 339	1 264	76
mars 19	1 419	1 546	-127
févr 19	1 313	1 208	104
janv 19	1 213	1 320	-108
déc 18	1 299	1 361	-62
nov 18	1 463	1 458	5
oct 18	1 383	1 834	-451
sept 18	1 327	1 663	-335
août 18	1 264	1 244	21
juil 18	1 278	1 348	-70
juin 18	1 203	1 446	-243
mai 18	1 143	1 380	-238

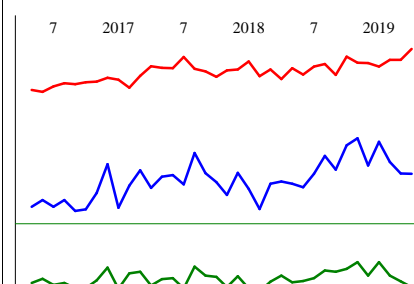
US Etats-Unis



données CAF-FAB estimées, CVS-CJO en M€

	Export	Import	Solde
avr 19	3 511	3 103	408
mars 19	3 490	3 265	225
févr 19	3 297	3 106	192
janv 19	3 426	3 020	406
déc 18	3 565	3 410	155
nov 18	3 143	2 928	215
oct 18	4 004	2 939	1 065
sept 18	2 941	2 908	33
août 18	3 279	3 077	202
juil 18	3 089	3 134	-45
juin 18	2 977	3 122	-144
mai 18	2 849	3 011	-161

Chine et Hong-Kong



données CAF-FAB estimées, CVS-CJO en M€

	Export	Import	Solde
avr 19	2 221	4 589	-2 368
mars 19	2 226	4 382	-2 157
févr 19	2 443	4 384	-1 941
janv 19	2 825	4 254	-1 429
déc 18	2 381	4 319	-1 937
nov 18	2 897	4 329	-1 431
oct 18	2 761	4 442	-1 681
sept 18	2 301	4 095	-1 793
août 18	2 559	4 301	-1 742
juil 18	2 219	4 252	-2 033
juin 18	1 968	4 103	-2 135
mai 18	2 036	4 226	-2 190