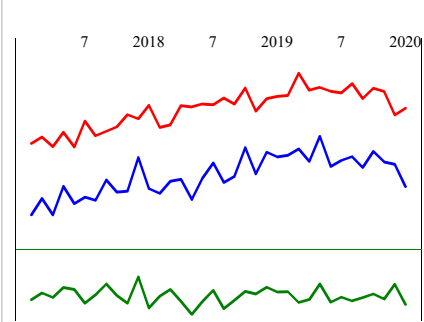




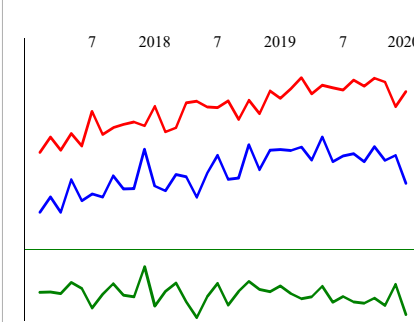
Echanges FAB-FAB y.c. matériel militaire



données estimées CVS-CJO en M€

	Export	Import	Solde
janv 20	40 343	46 231	-5 887
déc 19	42 015	45 731	-3 716
nov 19	42 194	47 485	-5 291
oct 19	42 980	47 723	-4 744
sept 19	41 775	46 947	-5 172
août 19	42 607	48 096	-5 488
juil 19	42 319	47 400	-5 081
juin 19	41 857	47 505	-5 648
mai 19	44 128	47 809	-3 681
avr 19	42 231	47 592	-5 361
#####	43 185	48 871	-5 686
févr 19	42 701	47 187	-4 487

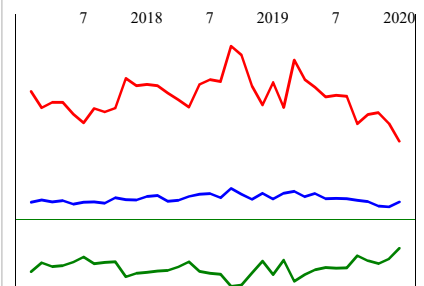
C Industrie manufacturière



données CAF-FAB estimées, CVS-CJO en M€

	Export	Import	Solde
janv 20	37 195	43 187	-5 991
déc 19	39 034	42 207	-3 173
nov 19	38 700	43 810	-5 110
oct 19	39 602	44 043	-4 441
sept 19	38 618	43 528	-4 911
août 19	39 148	43 934	-4 786
juil 19	38 984	43 283	-4 299
juin 19	38 614	43 436	-4 822
mai 19	40 234	43 584	-3 349
avr 19	38 723	43 032	-4 309
#####	39 570	44 078	-4 509
févr 19	39 352	43 370	-4 019

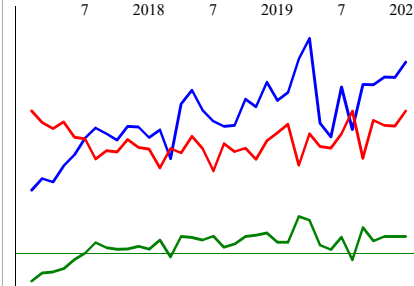
DE Hydrocarbures naturels, industries extractives, électricité, déchets



données CAF-FAB estimées, CVS-CJO en M€

	Export	Import	Solde
janv 20	757	2 240	-1 482
déc 19	641	2 670	-2 029
nov 19	658	2 937	-2 279
oct 19	765	2 893	-2 128
sept 19	796	2 662	-1 866
août 19	838	3 331	-2 493
juil 19	847	3 360	-2 513
juin 19	836	3 319	-2 484
mai 19	960	3 556	-2 597
avr 19	884	3 739	-2 855
#####	1 019	4 217	-3 199
févr 19	969	3 063	-2 094

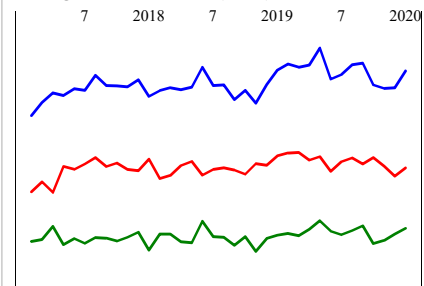
AZ Produits agricoles, sylvicoles, de la pêche et de l'aquaculture



données CAF-FAB estimées, CVS-CJO en M€

	Export	Import	Solde
janv 20	1 390	1 273	117
déc 19	1 353	1 237	116
nov 19	1 355	1 239	116
oct 19	1 336	1 251	85
sept 19	1 337	1 160	178
août 19	1 228	1 273	-45
juil 19	1 330	1 219	112
juin 19	1 211	1 184	27
mai 19	1 244	1 188	56
avr 19	1 447	1 219	229
#####	1 398	1 144	255
févr 19	1 318	1 242	76

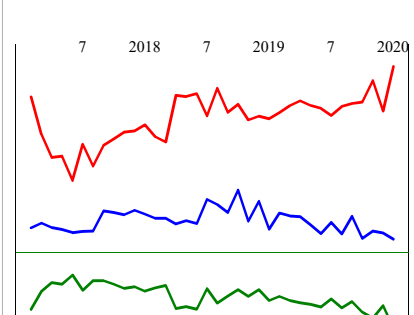
C1 Produits des industries agroalimentaires (IAA)



données CAF-FAB estimées, CVS-CJO en M€

	Export	Import	Solde
janv 20	4 080	3 485	595
déc 19	3 976	3 434	542
nov 19	3 973	3 494	479
oct 19	3 994	3 547	448
sept 19	4 128	3 508	621
août 19	4 119	3 546	573
juil 19	4 056	3 522	534
juin 19	4 030	3 463	567
mai 19	4 221	3 552	669
avr 19	4 116	3 531	585
#####	4 103	3 579	525
févr 19	4 121	3 574	547

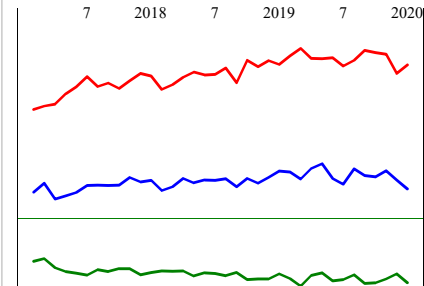
C2 Produits pétroliers raffinés et coke



données CAF-FAB estimées, CVS-CJO en M€

	Export	Import	Solde
janv 20	538	2 400	-1 862
déc 19	605	1 920	-1 315
nov 19	626	2 247	-1 620
oct 19	546	2 016	-1 470
sept 19	785	1 999	-1 215
août 19	597	1 970	-1 373
juil 19	720	1 871	-1 151
juin 19	597	1 947	-1 350
mai 19	692	1 978	-1 286
avr 19	782	2 029	-1 247
#####	788	1 980	-1 192
févr 19	819	1 903	-1 084

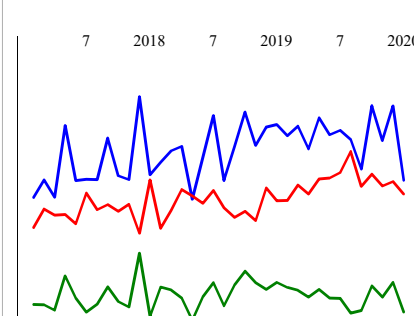
C3 Equipements mécaniques, matériel électrique, électronique et informatique



données CAF-FAB estimées, CVS-CJO en M€

	Export	Import	Solde
janv 20	7 354	10 312	-2 959
déc 19	7 571	10 104	-2 533
nov 19	7 788	10 561	-2 773
oct 19	7 648	10 598	-2 950
sept 19	7 672	10 658	-2 986
août 19	7 834	10 416	-2 583
juil 19	7 471	10 281	-2 811
juin 19	7 609	10 477	-2 868
mai 19	7 958	10 458	-2 500
avr 19	7 844	10 461	-2 617
#####	7 592	10 701	-3 109
févr 19	7 762	10 522	-2 761

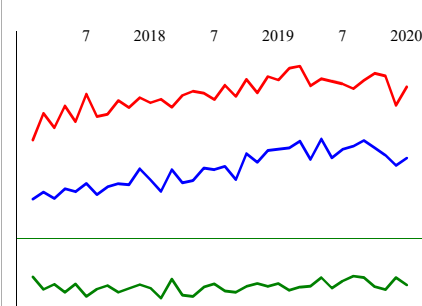
C4 Matériels de transport



données CAF-FAB estimées, CVS-CJO en M€

	Export	Import	Solde
janv 20	8 723	8 380	343
déc 19	10 601	8 695	1 906
nov 19	9 723	8 584	1 139
oct 19	10 609	8 883	1 726
sept 19	9 010	8 572	437
août 19	9 752	9 451	302
juil 19	9 980	8 918	1 063
juin 19	9 871	8 781	1 090
mai 19	10 297	8 758	1 539
avr 19	9 517	8 377	1 140
#####	10 088	8 606	1 481
févr 19	9 850	8 215	1 635

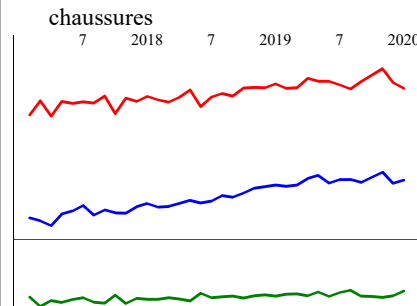
C5 Autres produits industriels



données CAF-FAB estimées, CVS-CJO en M€

	Export	Import	Solde
janv 20	16 501	18 610	-2 109
déc 19	16 282	18 055	-1 773
nov 19	16 590	18 924	-2 334
oct 19	16 805	19 000	-2 195
sept 19	17 023	18 791	-1 768
août 19	16 847	18 551	-1 704
juil 19	16 757	18 691	-1 935
juin 19	16 507	18 768	-2 261
mai 19	17 066	18 837	-1 771
avr 19	16 464	18 635	-2 171
#####	16 999	19 212	-2 214
févr 19	16 800	19 155	-2 355

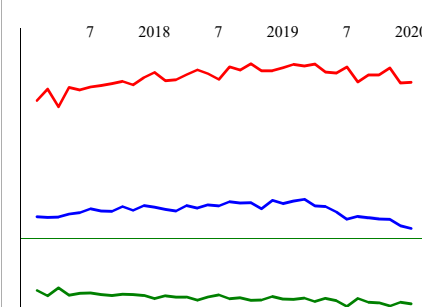
CB Textiles, habillement, cuir et chaussures



données CAF-FAB estimées, CVS-CJO en M€

	Export	Import	Solde
janv 20	2 385	3 353	-968
déc 19	2 352	3 414	-1 062
nov 19	2 471	3 560	-1 089
oct 19	2 417	3 491	-1 074
sept 19	2 361	3 425	-1 064
août 19	2 391	3 346	-954
juil 19	2 393	3 391	-999
juin 19	2 355	3 427	-1 072
mai 19	2 437	3 427	-990
avr 19	2 401	3 459	-1 057
#####	2 334	3 358	-1 024
févr 19	2 322	3 352	-1 030

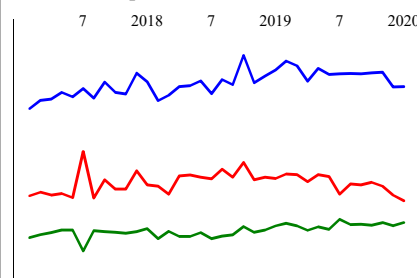
CC Bois, papier et carton



données CAF-FAB estimées, CVS-CJO en M€

	Export	Import	Solde
janv 20	674	1 117	-443
déc 19	683	1 115	-432
nov 19	702	1 160	-458
oct 19	703	1 140	-436
sept 19	707	1 139	-432
août 19	711	1 118	-407
juil 19	702	1 163	-461
juin 19	724	1 145	-421
mai 19	740	1 148	-407
avr 19	743	1 172	-429
#####	763	1 166	-404
févr 19	757	1 171	-414

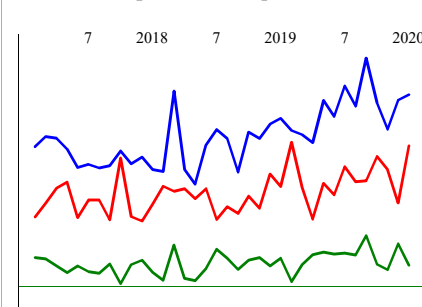
CE Produits chimiques, parfums, cosmétiques



données CAF-FAB estimées, CVS-CJO en M€

	Export	Import	Solde
janv 20	4 828	3 540	1 288
déc 19	4 826	3 606	1 221
nov 19	4 993	3 705	1 288
oct 19	4 984	3 750	1 234
sept 19	4 976	3 719	1 257
août 19	4 977	3 730	1 247
juil 19	4 975	3 616	1 358
juin 19	4 967	3 813	1 153
mai 19	5 037	3 836	1 201
avr 19	4 890	3 755	1 135
#####	5 063	3 836	1 227
févr 19	5 117	3 841	1 276

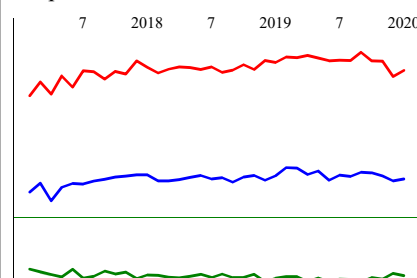
CF Produits pharmaceutiques



données CAF-FAB estimées, CVS-CJO en M€

	Export	Import	Solde
janv 20	2 918	2 551	367
déc 19	2 878	2 144	734
nov 19	2 670	2 382	288
oct 19	2 858	2 476	381
sept 19	3 180	2 302	878
août 19	2 835	2 294	541
juil 19	2 980	2 402	578
juin 19	2 763	2 201	562
mai 19	2 876	2 283	593
avr 19	2 575	2 028	547
#####	2 633	2 254	378
févr 19	2 662	2 577	85

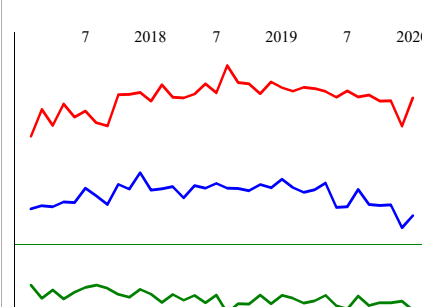
CG Produits en caoutchouc et en plastique, produits minéraux divers



données CAF-FAB estimées, CVS-CJO en M€

	Export	Import	Solde
janv 20	1 620	2 213	-593
déc 19	1 610	2 180	-570
nov 19	1 637	2 264	-627
oct 19	1 654	2 265	-611
sept 19	1 657	2 311	-654
août 19	1 634	2 266	-631
juil 19	1 642	2 269	-627
juin 19	1 614	2 264	-650
mai 19	1 665	2 280	-615
avr 19	1 644	2 295	-650
#####	1 681	2 282	-602
févr 19	1 683	2 286	-603

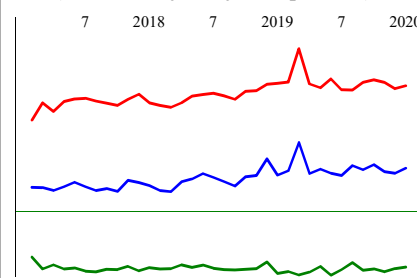
CH Produits métallurgiques et métalliques



données CAF-FAB estimées, CVS-CJO en M€

	Export	Import	Solde
janv 20	2 496	3 369	-873
déc 19	2 406	3 159	-752
nov 19	2 575	3 348	-774
oct 19	2 570	3 344	-775
sept 19	2 577	3 391	-813
août 19	2 689	3 376	-687
juil 19	2 561	3 422	-861
juin 19	2 556	3 374	-818
mai 19	2 737	3 415	-679
avr 19	2 688	3 438	-750
#####	2 668	3 447	-779
févr 19	2 703	3 419	-715

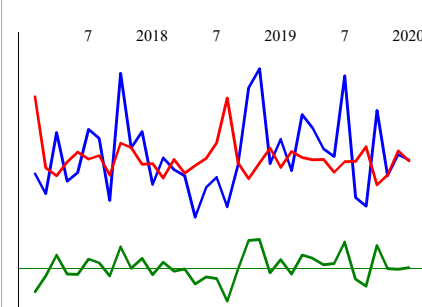
CM Produits manufacturés divers (meubles, bijoux, jeux, sport, ...)



données CAF-FAB estimées, CVS-CJO en M€

	Export	Import	Solde
janv 20	1 581	2 467	-887
déc 19	1 526	2 437	-912
nov 19	1 543	2 505	-962
oct 19	1 620	2 534	-914
sept 19	1 566	2 505	-938
août 19	1 609	2 422	-813
juil 19	1 504	2 427	-923
juin 19	1 529	2 544	-1 015
mai 19	1 574	2 448	-875
avr 19	1 523	2 489	-966
#####	1 858	2 868	-1 010
févr 19	1 555	2 509	-955

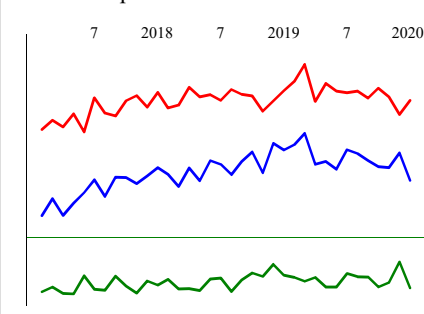
JZ, MN, RU - Produits divers



données CAF-FAB estimées, CVS-CJO en M€

	Export	Import	Solde
janv 20	270	269	2
déc 19	276	280	-4
nov 19	252	253	-1
oct 19	325	242	83
sept 19	218	285	-67
août 19	228	268	-41
juil 19	364	268	96
juin 19	274	256	17
mai 19	282	270	12
avr 19	306	270	36
#####	321	273	48
févr 19	258	280	-22

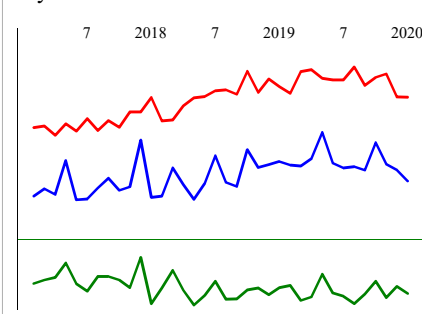
Union européenne



données CAF-FAB estimées, CVS-CJO en M€

	Export	Import	Solde
janv 20	23 426	26 786	-3 360
déc 19	24 575	26 193	-1 618
nov 19	23 958	26 942	-2 984
oct 19	24 008	27 300	-3 292
sept 19	24 262	26 884	-2 622
août 19	24 560	27 175	-2 614
juil 19	24 714	27 117	-2 402
juin 19	23 894	27 179	-3 286
mai 19	24 211	27 507	-3 296
avr 19	24 097	26 753	-2 656
#####	25 404	28 305	-2 902
févr 19	24 938	27 589	-2 652

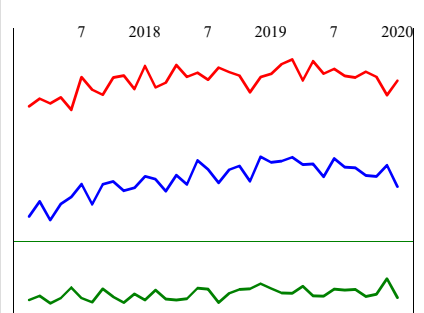
Pays tiers



données CAF-FAB estimées, CVS-CJO en M€

	Export	Import	Solde
janv 20	16 187	20 182	-3 994
déc 19	16 729	20 202	-3 473
nov 19	17 006	21 296	-4 290
oct 19	18 021	21 129	-3 108
sept 19	16 708	20 751	-4 043
août 19	16 881	21 632	-4 751
juil 19	16 811	21 013	-4 202
juin 19	17 041	21 016	-3 975
mai 19	18 509	21 091	-2 582
avr 19	17 264	21 507	-4 244
#####	16 904	21 407	-4 503
févr 19	16 958	20 365	-3 406

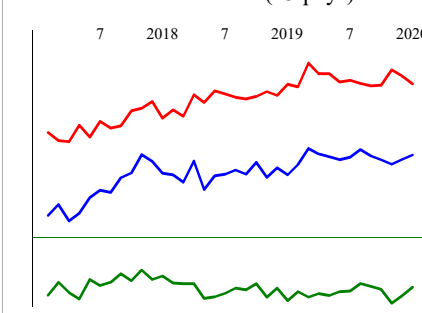
Zone euro



données CAF-FAB estimées, CVS-CJO en M€

	Export	Import	Solde
janv 20	18 156	21 849	-3 693
déc 19	18 904	21 342	-2 438
nov 19	18 508	21 978	-3 470
oct 19	18 542	22 159	-3 617
sept 19	18 805	21 957	-3 152
août 19	18 829	22 012	-3 183
juil 19	19 135	22 254	-3 120
juin 19	18 493	22 094	-3 600
mai 19	18 947	22 530	-3 582
avr 19	18 916	21 860	-2 943
#####	19 177	22 586	-3 409
févr 19	19 041	22 426	-3 385

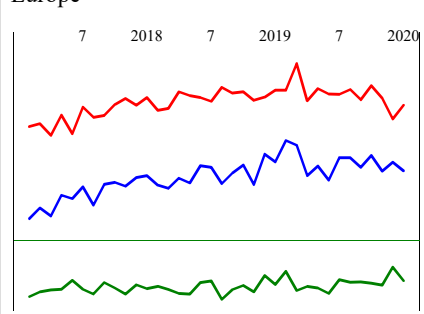
Nouveaux Etats membres (13 pays)



données CAF-FAB estimées, CVS-CJO en M€

	Export	Import	Solde
janv 20	2 636	3 185	-549
déc 19	2 602	3 248	-647
nov 19	2 564	3 294	-730
oct 19	2 598	3 176	-577
sept 19	2 628	3 171	-543
août 19	2 678	3 188	-510
juil 19	2 618	3 213	-595
juin 19	2 600	3 200	-600
mai 19	2 622	3 265	-642
avr 19	2 645	3 266	-622
#####	2 687	3 347	-660
févr 19	2 561	3 163	-602

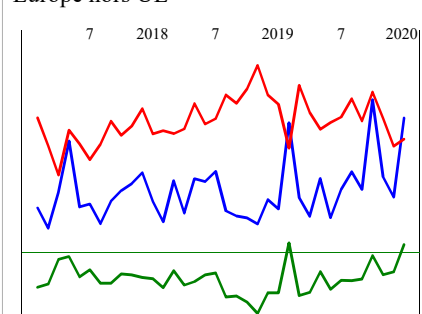
Europe



données CAF-FAB estimées, CVS-CJO en M€

	Export	Import	Solde
janv 20	26 907	30 072	-3 165
déc 19	27 328	29 413	-2 085
nov 19	26 898	30 417	-3 520
oct 19	27 655	31 018	-3 363
sept 19	27 085	30 338	-3 252
août 19	27 545	30 829	-3 284
juil 19	27 538	30 606	-3 068
juin 19	26 459	30 618	-4 159
mai 19	27 135	30 884	-3 748
avr 19	26 673	30 283	-3 610
#####	28 152	32 083	-3 931
févr 19	28 374	30 793	-2 419

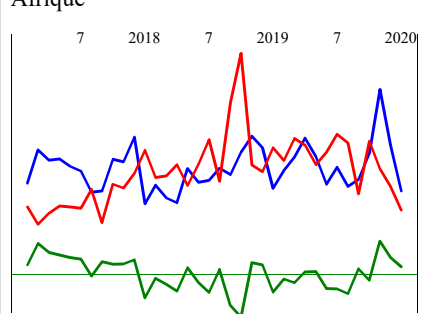
Europe hors UE



données CAF-FAB estimées, CVS-CJO en M€

	Export	Import	Solde
janv 20	3 481	3 285	195
déc 19	2 753	3 220	-467
nov 19	2 940	3 475	-535
oct 19	3 647	3 718	-71
sept 19	2 824	3 454	-630
août 19	2 985	3 655	-670
juil 19	2 824	3 489	-665
juin 19	2 565	3 438	-873
mai 19	2 924	3 377	-453
avr 19	2 577	3 530	-953
#####	2 748	3 778	-1 029
févr 19	3 436	3 204	233

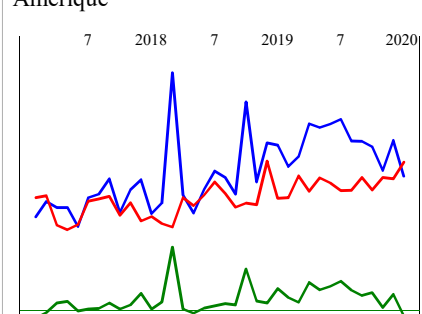
Afrique



données CAF-FAB estimées, CVS-CJO en M€

	Export	Import	Solde
janv 20	1 974	1 856	118
déc 19	2 254	2 002	251
nov 19	2 596	2 110	486
oct 19	2 204	2 278	-74
sept 19	2 044	1 956	88
août 19	2 001	2 269	-267
juil 19	2 119	2 321	-203
juin 19	2 016	2 211	-195
mai 19	2 183	2 135	47
avr 19	2 296	2 253	43
#####	2 181	2 295	-114
févr 19	2 100	2 159	-59

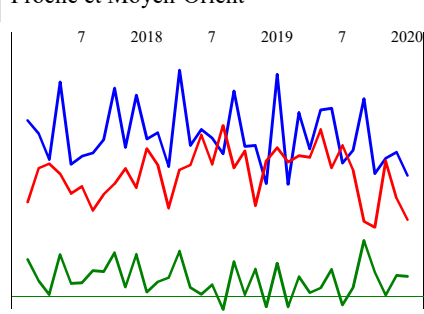
Amérique



données CAF-FAB estimées, CVS-CJO en M€

	Export	Import	Solde
janv 20	4 470	4 659	-189
déc 19	4 947	4 435	511
nov 19	4 547	4 453	94
oct 19	4 860	4 288	572
sept 19	4 931	4 454	476
août 19	4 936	4 285	651
juil 19	5 223	4 279	944
juin 19	5 163	4 384	779
mai 19	5 115	4 451	664
avr 19	5 167	4 272	895
#####	4 731	4 475	256
févr 19	4 599	4 189	410

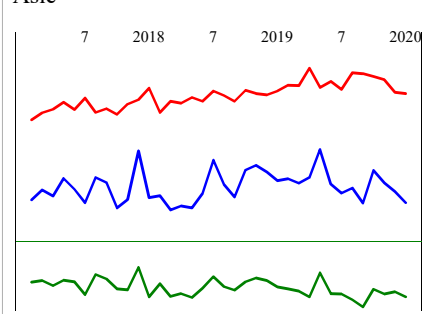
Proche et Moyen-Orient



données CAF-FAB estimées, CVS-CJO en M€

	Export	Import	Solde
janv 20	947	612	335
déc 19	1 125	774	351
nov 19	1 080	1 060	20
oct 19	962	554	408
sept 19	1 531	599	932
août 19	1 139	988	151
juil 19	1 041	1 177	-136
juin 19	1 458	1 005	453
mai 19	1 445	1 299	146
avr 19	1 149	1 085	64
#####	1 427	1 098	329
févr 19	1 458	1 005	453

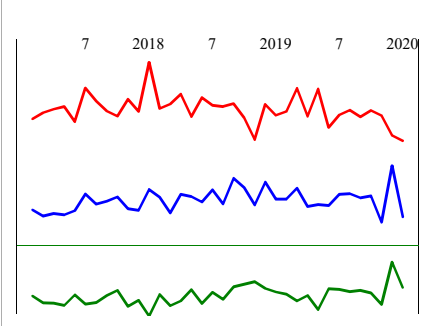
Asie



données CAF-FAB estimées, CVS-CJO en M€

	Export	Import	Solde
janv 20	5 080	8 315	-3 235
déc 19	5 416	8 351	-2 935
nov 19	5 667	8 719	-3 052
oct 19	6 039	8 814	-2 775
sept 19	5 079	8 895	-3 816
août 19	5 522	8 926	-3 403
juil 19	5 368	8 432	-3 064
juin 19	5 630	8 672	-3 043
mai 19	6 661	8 487	-1 826
avr 19	5 836	9 065	-3 229
#####	5 659	8 549	-2 890
févr 19	5 793	8 561	-2 768

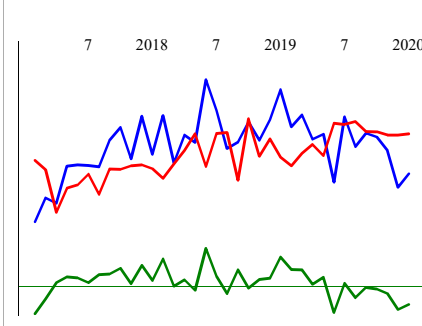
DE Allemagne



données CAF-FAB estimées, CVS-CJO en M€

	Export	Import	Solde
janv 20	5 588	6 716	-1 128
déc 19	6 348	6 796	-447
nov 19	5 508	7 090	-1 582
oct 19	5 898	7 167	-1 268
sept 19	5 870	7 070	-1 200
août 19	5 933	7 171	-1 238
juil 19	5 921	7 099	-1 179
juin 19	5 754	6 916	-1 162
mai 19	5 768	7 486	-1 718
avr 19	5 742	7 084	-1 342
#####	6 013	7 495	-1 482
févr 19	5 850	7 155	-1 305

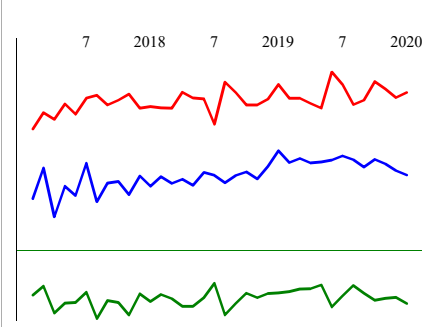
ES Espagne



données CAF-FAB estimées, CVS-CJO en M€

	Export	Import	Solde
janv 20	2 940	3 135	-195
déc 19	2 875	3 129	-254
nov 19	3 054	3 129	-76
oct 19	3 119	3 144	-25
sept 19	3 137	3 146	-9
août 19	3 072	3 194	-122
juil 19	3 217	3 181	37
juin 19	2 901	3 186	-285
mai 19	3 134	3 029	105
avr 19	3 108	3 083	25
#####	3 226	3 040	186
févr 19	3 170	2 980	190

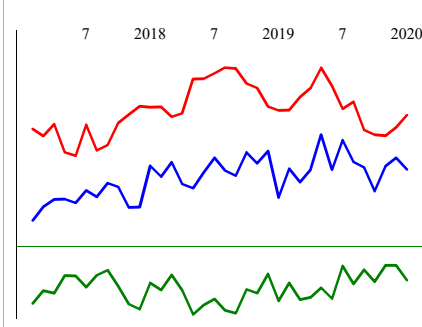
IT Italie



données CAF-FAB estimées, CVS-CJO en M€

	Export	Import	Solde
janv 20	3 058	3 649	-591
déc 19	3 090	3 612	-522
nov 19	3 139	3 674	-536
oct 19	3 172	3 728	-556
sept 19	3 116	3 594	-479
août 19	3 170	3 563	-393
juil 19	3 197	3 708	-510
juin 19	3 166	3 796	-630
mai 19	3 152	3 538	-386
avr 19	3 146	3 572	-426
#####	3 178	3 609	-430
févr 19	3 148	3 608	-460

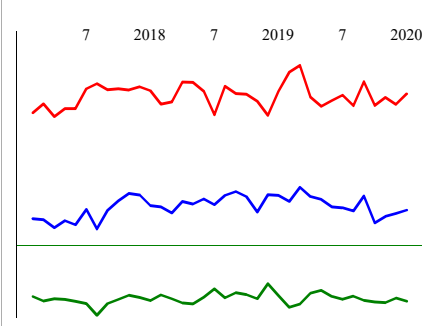
BE Belgique



données CAF-FAB estimées, CVS-CJO en M€

	Export	Import	Solde
janv 20	2 881	3 164	-283
déc 19	2 941	3 100	-159
nov 19	2 897	3 056	-159
oct 19	2 766	3 061	-295
sept 19	2 890	3 088	-198
août 19	2 919	3 234	-315
juil 19	3 032	3 197	-164
juin 19	2 878	3 316	-438
mai 19	3 063	3 411	-348
avr 19	2 879	3 306	-427
#####	2 814	3 260	-446
févr 19	2 884	3 190	-306

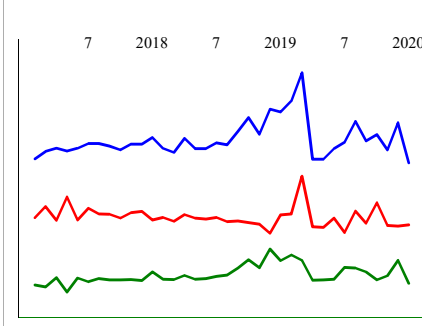
NL Pays-Bas



données CAF-FAB estimées, CVS-CJO en M€

	Export	Import	Solde
janv 20	1 437	2 125	-688
déc 19	1 416	2 063	-647
nov 19	1 399	2 104	-705
oct 19	1 361	2 058	-697
sept 19	1 521	2 197	-677
août 19	1 432	2 055	-624
juil 19	1 452	2 117	-666
juin 19	1 456	2 085	-629
mai 19	1 500	2 052	-552
avr 19	1 517	2 107	-590
#####	1 572	2 294	-722
févr 19	1 489	2 254	-765

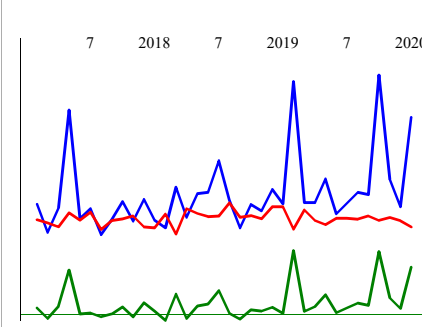
GB Royaume-Uni



données CAF-FAB estimées, CVS-CJO en M€

	Export	Import	Solde
janv 20	2 426	1 673	753
déc 19	2 916	1 657	1 260
nov 19	2 582	1 665	917
oct 19	2 770	1 942	827
sept 19	2 695	1 693	1 001
août 19	2 930	1 841	1 090
juil 19	2 679	1 578	1 101
juin 19	2 599	1 754	845
mai 19	2 470	1 641	829
avr 19	2 470	1 651	819
#####	3 523	2 264	1 259
févr 19	3 181	1 805	1 376

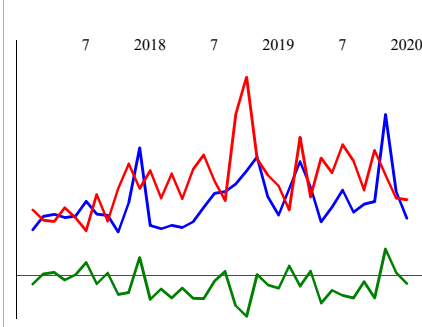
CH Suisse



données CAF-FAB estimées, CVS-CJO en M€

	Export	Import	Solde
janv 20	1 847	1 186	661
déc 19	1 308	1 223	85
nov 19	1 472	1 241	231
oct 19	2 104	1 224	880
sept 19	1 380	1 251	130
août 19	1 394	1 232	162
juil 19	1 329	1 237	92
juin 19	1 264	1 237	26
mai 19	1 475	1 199	276
avr 19	1 333	1 223	109
#####	1 332	1 288	44
févr 19	2 065	1 172	893

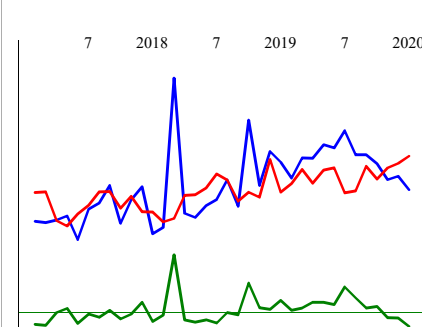
Afrique du Nord



données CAF-FAB estimées, CVS-CJO en M€

	Export	Import	Solde
janv 20	1 172	1 257	-86
déc 19	1 296	1 265	31
nov 19	1 651	1 371	280
oct 19	1 248	1 485	-237
sept 19	1 236	1 302	-65
août 19	1 199	1 437	-237
juil 19	1 301	1 511	-210
juin 19	1 223	1 381	-158
mai 19	1 156	1 449	-294
avr 19	1 315	1 270	45
#####	1 434	1 546	-112
févr 19	1 308	1 209	99

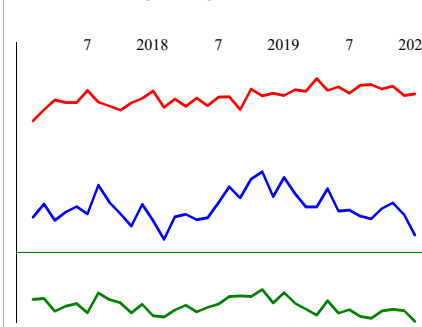
US Etats-Unis



données CAF-FAB estimées, CVS-CJO en M€

	Export	Import	Solde
janv 20	3 136	3 548	-412
déc 19	3 301	3 459	-158
nov 19	3 259	3 404	-145
oct 19	3 456	3 266	190
sept 19	3 565	3 424	141
août 19	3 565	3 120	444
juil 19	3 861	3 096	765
juin 19	3 647	3 404	243
mai 19	3 687	3 375	312
avr 19	3 522	3 216	307
#####	3 526	3 383	143
févr 19	3 279	3 211	68

Chine et Hong-Kong



données CAF-FAB estimées, CVS-CJO en M€

	Export	Import	Solde
janv 20	1 647	4 438	-2 791
déc 19	2 048	4 403	-2 355
nov 19	2 286	4 588	-2 302
oct 19	2 169	4 534	-2 365
sept 19	1 961	4 622	-2 661
août 19	2 019	4 607	-2 588
juil 19	2 136	4 453	-2 317
juin 19	2 121	4 576	-2 456
mai 19	2 564	4 508	-1 944
avr 19	2 200	4 741	-2 540
#####	2 199	4 486	-2 287
févr 19	2 471	4 521	-2 050