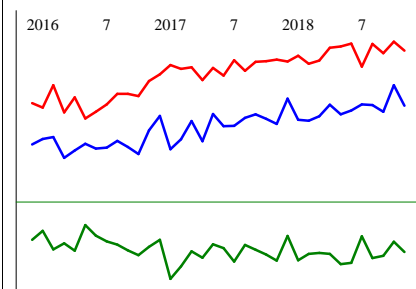




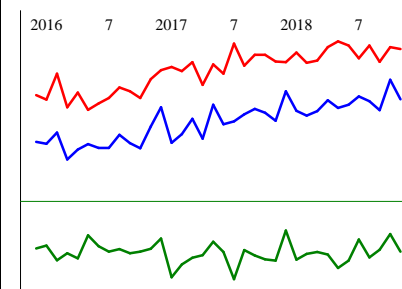
Echanges FAB-FAB y.c. matériel militaire



données estimées CVS-CJO en M€

	Export	Import	Solde
nov 18	41 173	46 272	-5 099
oct 18	43 054	47 109	-4 055
sept 18	40 592	46 054	-5 462
août 18	41 211	46 904	-5 693
juil 18	41 292	44 793	-3 501
juin 18	40 733	46 922	-6 189
mai 18	40 364	46 674	-6 310
avr 18	41 263	46 544	-5 281
mars 18	40 175	45 361	-5 186
févr 18	39 776	45 059	-5 283
janv 18	39 863	45 813	-5 950
déc 17	41 808	45 280	-3 472

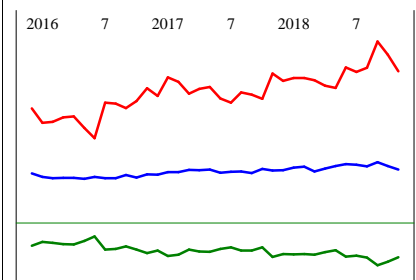
C Industrie manufacturière



données CAF-FAB estimées, CVS-CJO en M€

	Export	Import	Solde
nov 18	38 021	41 980	-3 959
oct 18	39 560	42 140	-2 580
sept 18	37 177	40 976	-3 799
août 18	37 866	42 265	-4 399
juil 18	38 248	41 241	-2 993
juin 18	37 598	42 266	-4 668
mai 18	37 352	42 585	-5 233
avr 18	37 958	42 137	-4 179
mars 18	37 107	41 076	-3 969
févr 18	36 751	40 887	-4 136
janv 18	37 121	41 695	-4 574
déc 17	38 661	40 945	-2 284

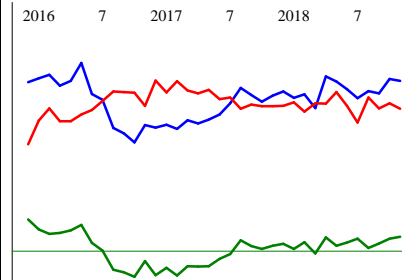
DE Hydrocarbures naturels, industries extractives, électricité, déchets



données CAF-FAB estimées, CVS-CJO en M€

	Export	Import	Solde
nov 18	816	3 708	-2 892
oct 18	919	4 198	-3 279
sept 18	1 030	4 586	-3 556
août 18	914	3 816	-2 902
juil 18	954	3 694	-2 740
juin 18	980	3 825	-2 845
mai 18	920	3 221	-2 301
avr 18	843	3 283	-2 440
mars 18	762	3 443	-2 681
févr 18	902	3 508	-2 606
janv 18	877	3 515	-2 638
déc 17	801	3 428	-2 627

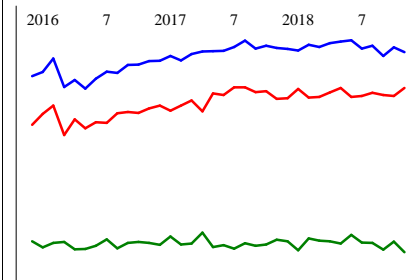
AZ Produits agricoles, sylvicoles, de la pêche et de l'aquaculture



données CAF-FAB estimées, CVS-CJO en M€

	Export	Import	Solde
nov 18	1 278	1 163	115
oct 18	1 285	1 185	100
sept 18	1 227	1 165	62
août 18	1 235	1 209	26
juil 18	1 206	1 106	100
juin 18	1 244	1 175	69
mai 18	1 275	1 231	44
avr 18	1 296	1 185	111
mars 18	1 166	1 185	-19
févr 18	1 223	1 151	72
janv 18	1 208	1 190	18
déc 17	1 234	1 175	59

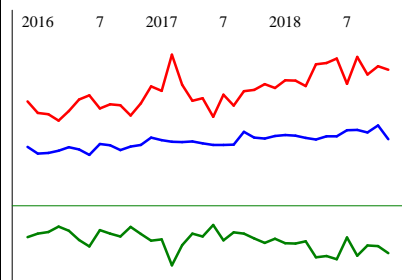
C1 Produits des industries agroalimentaires (IAA)



données CAF-FAB estimées, CVS-CJO en M€

	Export	Import	Solde
nov 18	3 917	3 540	377
oct 18	3 966	3 453	513
sept 18	3 874	3 463	411
août 18	3 982	3 488	494
juil 18	3 951	3 453	498
juin 18	4 041	3 446	595
mai 18	4 027	3 540	487
avr 18	4 008	3 492	516
mars 18	3 969	3 444	525
févr 18	3 992	3 439	553
janv 18	3 931	3 528	403
déc 17	3 950	3 433	517

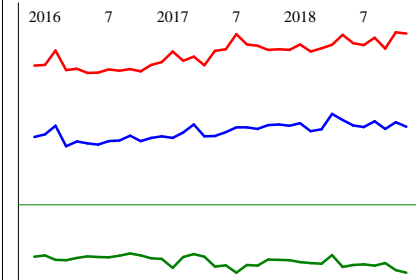
C2 Produits pétroliers raffinés et coke



données CAF-FAB estimées, CVS-CJO en M€

	Export	Import	Solde
nov 18	740	1 954	-1 214
oct 18	980	2 018	-1 038
sept 18	854	1 869	-1 015
août 18	902	2 178	-1 276
juil 18	895	1 708	-813
juin 18	785	2 151	-1 366
mai 18	789	2 076	-1 287
avr 18	734	2 053	-1 319
mars 18	763	1 672	-909
févr 18	797	1 762	-965
janv 18	809	1 771	-962
déc 17	791	1 636	-845

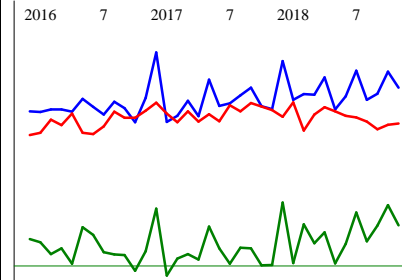
C3 Equipements mécaniques, matériel électrique, électronique et informatique



données CAF-FAB estimées, CVS-CJO en M€

	Export	Import	Solde
nov 18	7 438	10 117	-2 679
oct 18	7 567	10 150	-2 583
sept 18	7 369	9 678	-2 309
août 18	7 586	9 993	-2 407
juil 18	7 427	9 785	-2 358
juin 18	7 466	9 839	-2 373
mai 18	7 626	10 081	-2 455
avr 18	7 803	9 792	-1 989
mars 18	7 362	9 690	-2 328
févr 18	7 300	9 598	-2 298
janv 18	7 535	9 801	-2 266
déc 17	7 458	9 645	-2 187

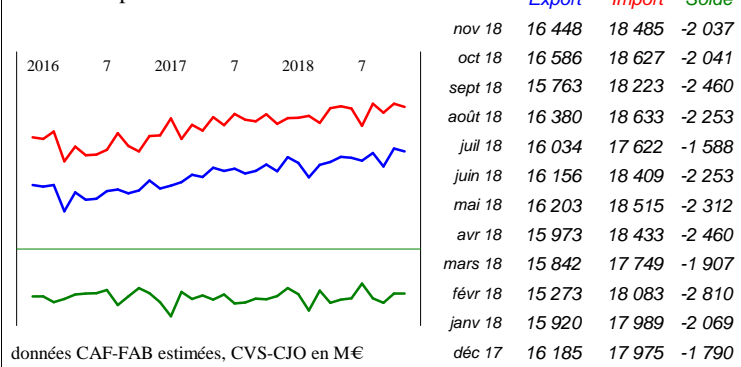
C4 Matériels de transport



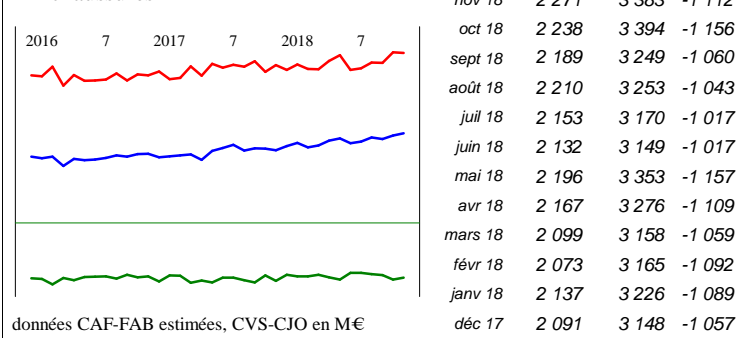
données CAF-FAB estimées, CVS-CJO en M€

	Export	Import	Solde
nov 18	9 457	7 998	1 459
oct 18	10 118	7 938	2 180
sept 18	9 210	7 763	1 447
août 18	8 958	8 078	880
juil 18	10 156	8 248	1 908
juin 18	9 101	8 311	790
mai 18	8 570	8 487	83
avr 18	9 873	8 666	1 207
mars 18	9 168	8 356	812
févr 18	9 195	7 705	1 490
janv 18	8 957	8 856	101
déc 17	10 546	8 272	2 274

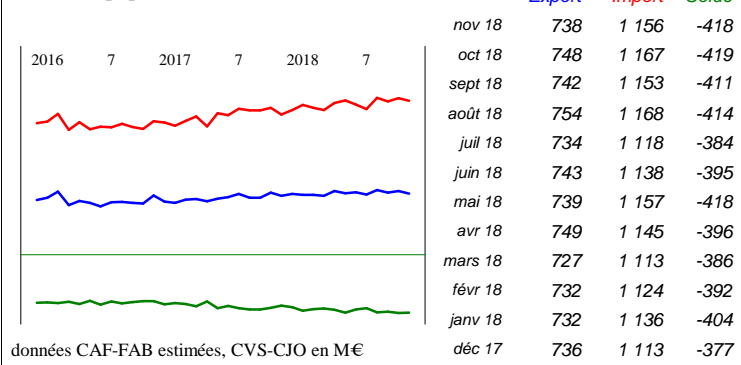
C5 Autres produits industriels



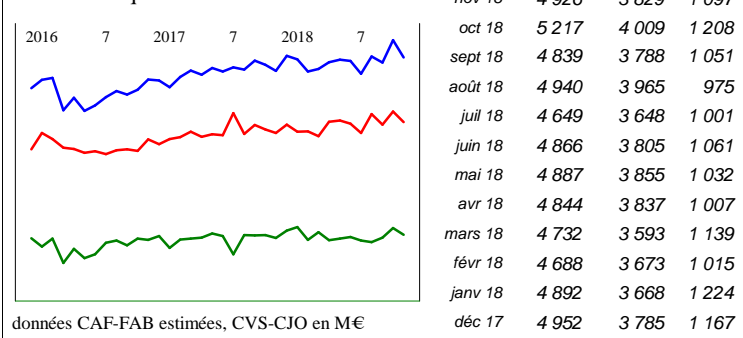
CB Textiles, habillement, cuir et chaussures



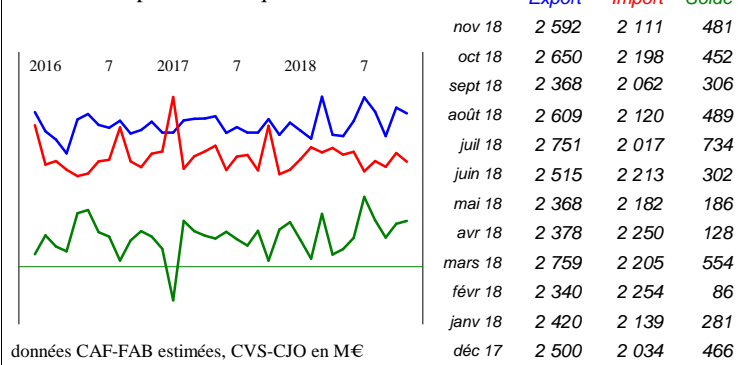
CC Bois, papier et carton



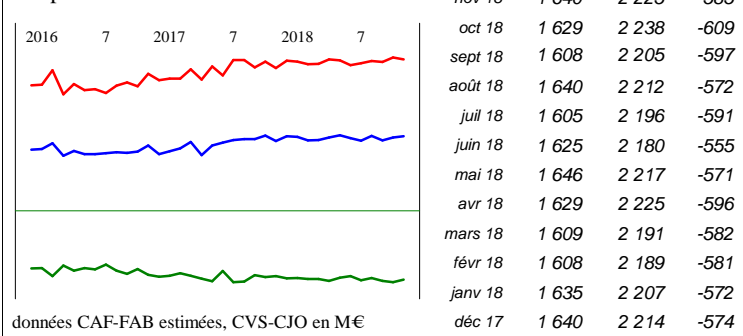
CE Produits chimiques, parfums, cosmétiques



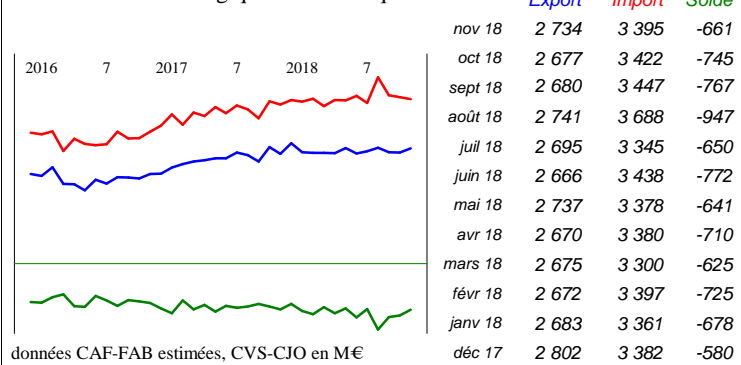
CF Produits pharmaceutiques



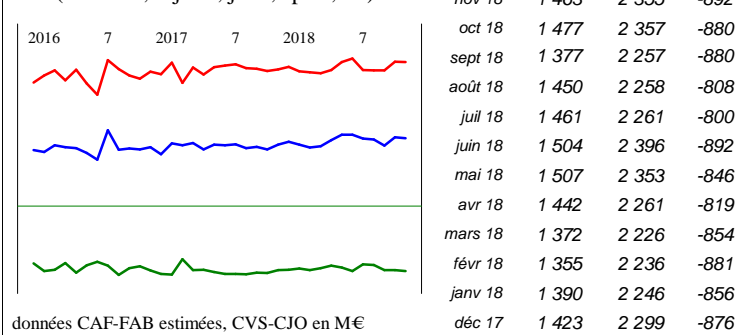
CG Produits en caoutchouc et en plastique, produits minéraux divers



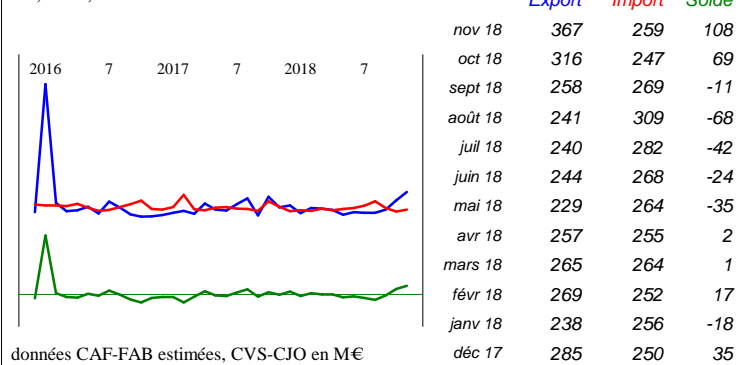
CH Produits métallurgiques et métalliques



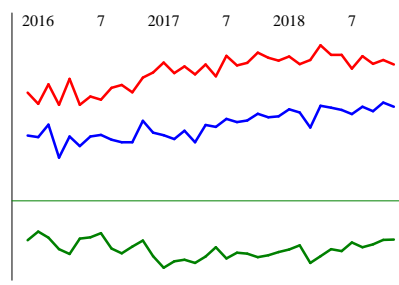
CM Produits manufacturés divers (meubles, bijoux, jeux, sport, ...)



JZ, MN, RU - Produits divers



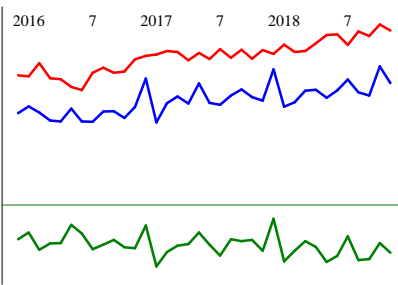
Union européenne



données CAF-FAB estimées, CVS-CJO en M€

	Export	Import	Solde
nov 18	24 033	26 721	-2 688
oct 18	24 305	27 015	-2 710
sept 18	23 756	26 766	-3 010
août 18	24 037	27 249	-3 212
juil 18	23 568	26 459	-2 891
juin 18	23 830	27 324	-3 494
mai 18	23 982	27 333	-3 351
avr 18	24 097	27 945	-3 848
mars 18	22 717	27 014	-4 297
févr 18	23 663	26 743	-3 080
janv 18	23 864	27 238	-3 374
déc 17	23 417	26 965	-3 548

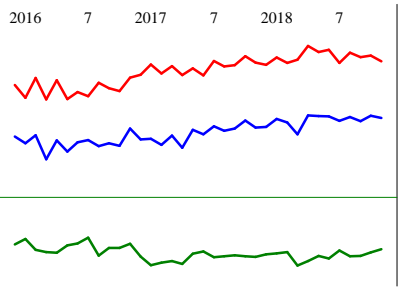
Pays tiers



données CAF-FAB estimées, CVS-CJO en M€

	Export	Import	Solde
nov 18	16 786	20 379	-3 593
oct 18	17 933	20 798	-2 865
sept 18	15 921	20 015	-4 094
août 18	16 151	20 313	-4 162
juil 18	17 026	19 394	-2 368
juin 18	16 286	20 121	-3 835
mai 18	15 769	20 069	-4 300
avr 18	16 330	19 500	-3 170
mars 18	16 263	18 983	-2 720
févr 18	15 466	18 916	-3 450
janv 18	15 166	19 412	-4 246
déc 17	17 737	18 776	-1 039

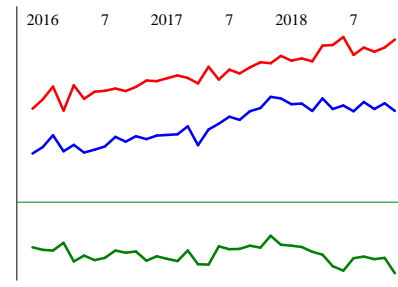
Zone euro



données CAF-FAB estimées, CVS-CJO en M€

	Export	Import	Solde
nov 18	18 554	21 770	-3 216
oct 18	18 674	22 089	-3 415
sept 18	18 369	21 995	-3 626
août 18	18 608	22 249	-3 641
juil 18	18 379	21 670	-3 291
juin 18	18 635	22 422	-3 787
mai 18	18 662	22 296	-3 634
avr 18	18 688	22 643	-3 955
mars 18	17 619	21 852	-4 233
févr 18	18 283	21 672	-3 389
janv 18	18 493	21 974	-3 481
déc 17	18 032	21 559	-3 527

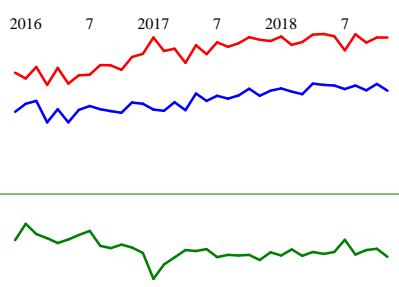
Nouveaux Etats membres (13 pays)



données CAF-FAB estimées, CVS-CJO en M€

	Export	Import	Solde
nov 18	2 433	3 162	-729
oct 18	2 511	3 082	-571
sept 18	2 453	3 037	-584
août 18	2 523	3 081	-558
juil 18	2 430	3 004	-574
juin 18	2 488	3 189	-701
mai 18	2 453	3 109	-656
avr 18	2 561	3 100	-539
mars 18	2 432	2 940	-508
févr 18	2 509	2 969	-460
janv 18	2 501	2 946	-445
déc 17	2 559	2 996	-437

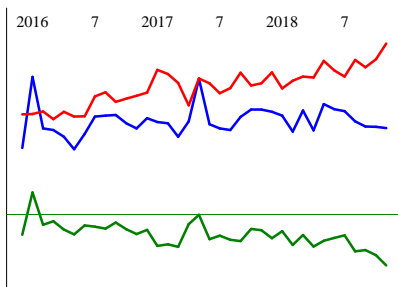
Europe



données CAF-FAB estimées, CVS-CJO en M€

	Export	Import	Solde
nov 18	26 292	30 725	-4 433
oct 18	26 854	30 733	-3 879
sept 18	26 330	30 293	-3 963
août 18	26 732	31 004	-4 272
juil 18	26 423	29 671	-3 248
juin 18	26 722	30 826	-4 104
mai 18	26 786	31 021	-4 235
avr 18	26 869	30 965	-4 096
mars 18	25 989	30 353	-4 364
févr 18	26 204	30 118	-3 914
janv 18	26 469	30 821	-4 352
déc 17	26 306	30 439	-4 133

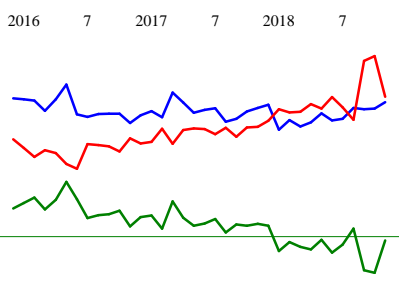
Europe hors UE



données CAF-FAB estimées, CVS-CJO en M€

	Export	Import	Solde
nov 18	2 580	3 930	-1 350
oct 18	2 601	3 682	-1 081
sept 18	2 609	3 552	-943
août 18	2 691	3 671	-980
juil 18	2 853	3 405	-552
juin 18	2 884	3 504	-620
mai 18	2 965	3 657	-692
avr 18	2 545	3 391	-846
mars 18	2 863	3 404	-541
févr 18	2 527	3 337	-810
janv 18	2 782	3 219	-437
déc 17	2 844	3 473	-629

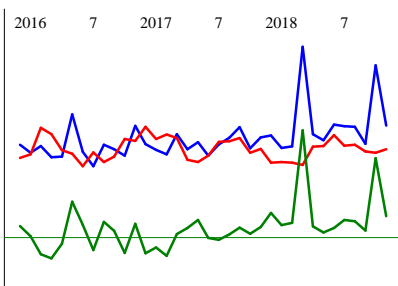
Afrique



données CAF-FAB estimées, CVS-CJO en M€

	Export	Import	Solde
nov 18	2 198	2 256	-58
oct 18	2 129	2 680	-551
sept 18	2 122	2 632	-510
août 18	2 137	2 014	123
juil 18	2 024	2 143	-119
juin 18	2 007	2 250	-243
mai 18	2 081	2 130	-49
avr 18	1 986	2 178	-192
mars 18	1 943	2 095	-152
févr 18	2 010	2 090	-80
janv 18	1 907	2 123	-216
déc 17	2 170	2 001	169

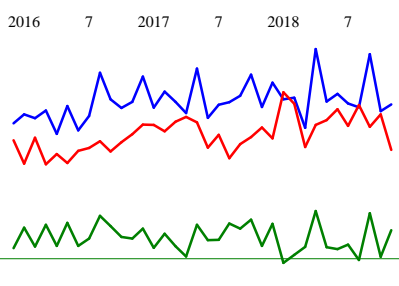
Amérique



données CAF-FAB estimées, CVS-CJO en M€

	Export	Import	Solde
nov 18	4 413	3 990	423
oct 18	5 492	3 926	1 566
sept 18	4 087	3 949	138
août 18	4 395	4 073	322
juil 18	4 404	4 056	348
juin 18	4 435	4 242	193
mai 18	4 149	4 048	101
avr 18	4 258	4 034	224
mars 18	5 823	3 711	2 112
févr 18	4 042	3 749	293
janv 18	4 012	3 764	248
déc 17	4 237	3 751	486

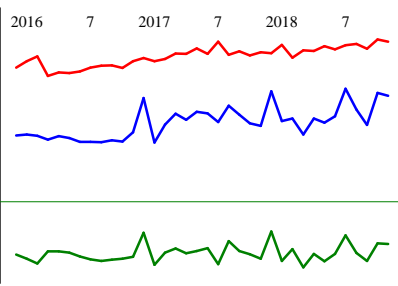
Proche et Moyen-Orient



données CAF-FAB estimées, CVS-CJO en M€

	Export	Import	Solde
nov 18	1 189	691	498
oct 18	1 116	1 082	34
sept 18	1 742	944	798
août 18	1 160	1 185	-25
juil 18	1 200	955	245
juin 18	1 306	1 139	167
mai 18	1 221	1 019	202
avr 18	1 799	966	833
mars 18	933	724	209
févr 18	1 265	1 198	67
janv 18	1 246	1 323	-77
déc 17	1 799	966	833

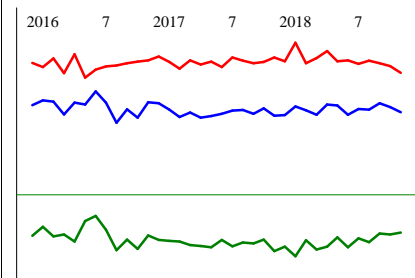
Asie



données CAF-FAB estimées, CVS-CJO en M€

	Export	Import	Solde
nov 18	6 144	8 211	-2 067
oct 18	6 255	8 290	-2 035
sept 18	5 035	7 933	-2 898
août 18	5 619	8 124	-2 505
juil 18	6 418	8 070	-1 652
juin 18	5 361	7 916	-2 555
mai 18	5 119	8 035	-2 916
avr 18	5 284	7 848	-2 564
mars 18	4 672	7 882	-3 210
févr 18	5 277	7 596	-2 319
janv 18	5 181	8 087	-2 906
déc 17	6 319	7 772	-1 453

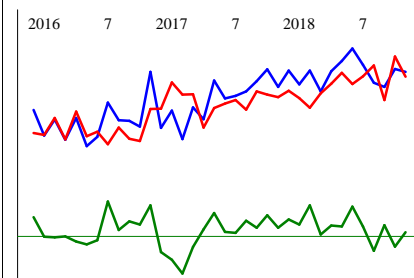
DE Allemagne



données CAF-FAB estimées, CVS-CJO en M€

	Export	Import	Solde
nov 18	5 776	6 895	-1 119
oct 18	5 922	7 092	-1 170
sept 18	6 027	7 167	-1 140
août 18	5 845	7 243	-1 398
juil 18	5 868	7 150	-1 282
juin 18	5 701	7 251	-1 550
mai 18	5 968	7 221	-1 253
avr 18	5 992	7 518	-1 526
mars 18	5 701	7 313	-1 612
févr 18	5 829	7 172	-1 343
janv 18	5 943	7 759	-1 816
déc 17	5 695	7 222	-1 527

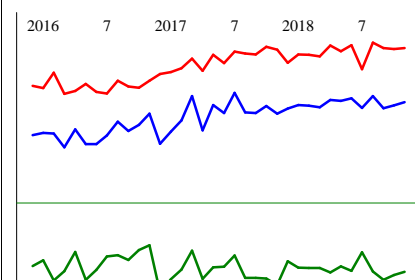
ES Espagne



données CAF-FAB estimées, CVS-CJO en M€

	Export	Import	Solde
nov 18	3 143	3 107	36
oct 18	3 165	3 256	-91
sept 18	3 032	2 935	97
août 18	3 062	3 190	-128
juil 18	3 194	3 109	85
juin 18	3 315	3 054	261
mai 18	3 223	3 136	87
avr 18	3 149	3 055	94
mars 18	2 999	2 984	15
févr 18	3 152	2 879	273
janv 18	3 051	2 949	102
déc 17	3 153	3 005	148

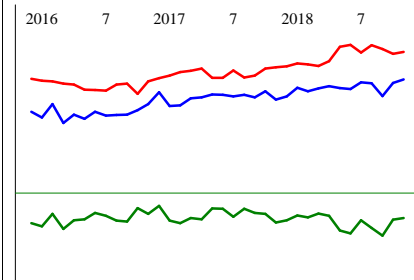
IT Italie



données CAF-FAB estimées, CVS-CJO en M€

	Export	Import	Solde
nov 18	3 040	3 618	-578
oct 18	3 005	3 609	-604
sept 18	2 975	3 620	-645
août 18	3 103	3 677	-574
juil 18	2 978	3 393	-415
juin 18	3 080	3 651	-571
mai 18	3 053	3 584	-531
avr 18	3 063	3 645	-582
mars 18	2 984	3 530	-546
févr 18	3 000	3 546	-546
janv 18	3 008	3 550	-542
déc 17	2 971	3 461	-490

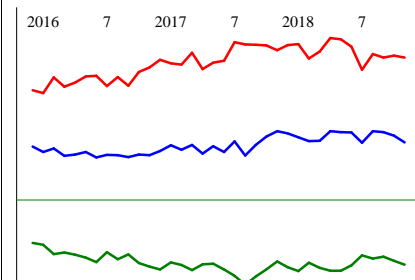
BE Belgique



données CAF-FAB estimées, CVS-CJO en M€

	Export	Import	Solde
nov 18	2 954	3 340	-386
oct 18	2 907	3 315	-408
sept 18	2 724	3 381	-657
août 18	2 900	3 437	-537
juil 18	2 913	3 333	-420
juin 18	2 821	3 441	-620
mai 18	2 836	3 413	-577
avr 18	2 860	3 212	-352
mars 18	2 829	3 146	-317
févr 18	2 790	3 167	-377
janv 18	2 837	3 181	-344
déc 17	2 718	3 139	-421

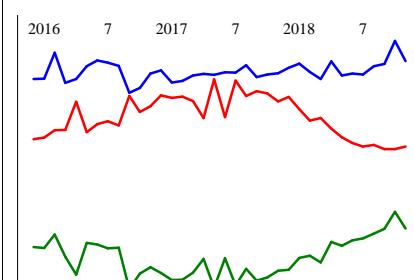
NL Pays-Bas



données CAF-FAB estimées, CVS-CJO en M€

	Export	Import	Solde
nov 18	1 431	2 104	-673
oct 18	1 485	2 118	-633
sept 18	1 512	2 103	-591
août 18	1 521	2 131	-610
juil 18	1 429	2 007	-578
juin 18	1 511	2 190	-679
mai 18	1 512	2 250	-738
avr 18	1 521	2 259	-738
mars 18	1 444	2 151	-707
févr 18	1 442	2 095	-653
janv 18	1 470	2 211	-741
déc 17	1 501	2 202	-701

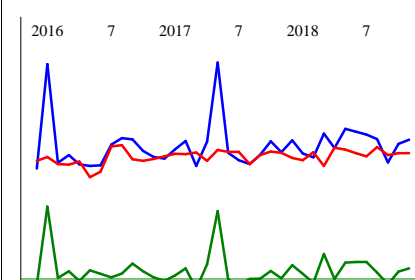
GB Royaume-Uni



données CAF-FAB estimées, CVS-CJO en M€

	Export	Import	Solde
nov 18	2 754	1 731	1 023
oct 18	2 993	1 700	1 293
sept 18	2 717	1 698	1 019
août 18	2 691	1 751	940
juil 18	2 592	1 731	861
juin 18	2 604	1 774	830
mai 18	2 581	1 842	739
avr 18	2 748	1 946	802
mars 18	2 538	2 070	468
févr 18	2 621	2 040	581
janv 18	2 724	2 179	545
déc 17	2 671	2 322	349

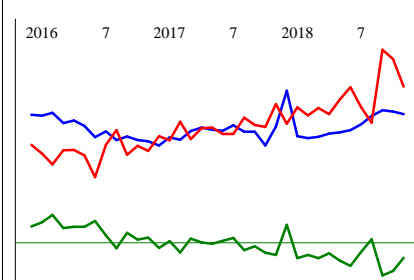
CH Suisse



données CAF-FAB estimées, CVS-CJO en M€

	Export	Import	Solde
nov 18	1 349	1 233	116
oct 18	1 313	1 232	81
sept 18	1 153	1 216	-63
août 18	1 354	1 284	70
juil 18	1 391	1 204	187
juin 18	1 418	1 232	186
mai 18	1 442	1 262	180
avr 18	1 278	1 280	-2
mars 18	1 400	1 123	277
févr 18	1 198	1 242	-44
janv 18	1 230	1 173	57
déc 17	1 343	1 193	150

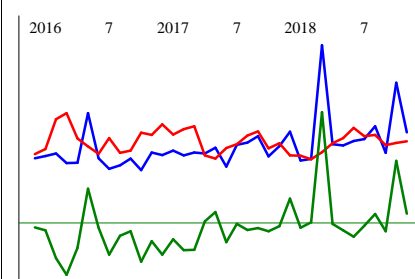
Afrique du Nord



données CAF-FAB estimées, CVS-CJO en M€

	Export	Import	Solde
nov 18	1 310	1 510	-200
oct 18	1 330	1 710	-380
sept 18	1 338	1 777	-439
août 18	1 297	1 248	49
juil 18	1 237	1 362	-125
juin 18	1 195	1 506	-311
mai 18	1 178	1 418	-240
avr 18	1 169	1 310	-141
mars 18	1 146	1 354	-208
févr 18	1 138	1 301	-163
janv 18	1 152	1 359	-207
déc 17	1 480	1 242	238

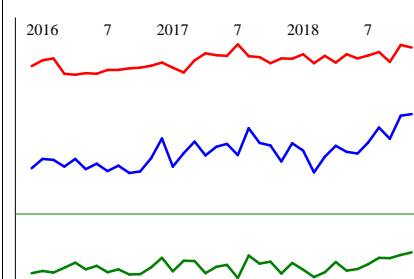
US Etats-Unis



données CAF-FAB estimées, CVS-CJO en M€

	Export	Import	Solde
nov 18	3 111	2 963	148
oct 18	3 915	2 938	977
sept 18	2 777	2 905	-128
août 18	3 208	3 066	142
juil 18	3 000	3 047	-47
juin 18	2 967	3 181	-214
mai 18	2 899	3 016	-117
avr 18	2 917	2 934	-17
mars 18	4 524	2 787	1 737
févr 18	2 681	2 673	8
janv 18	2 652	2 729	-77
déc 17	3 121	2 737	384

Chine et Hong-Kong



données CAF-FAB estimées, CVS-CJO en M€

	Export	Import	Solde
nov 18	2 881	4 413	-1 532
oct 18	2 843	4 474	-1 631
sept 18	2 316	4 079	-1 763
août 18	2 569	4 314	-1 745
juil 18	2 226	4 227	-2 001
juin 18	1 977	4 166	-2 189
mai 18	2 007	4 258	-2 251
avr 18	2 150	4 066	-1 916
mars 18	1 902	4 224	-2 322
févr 18	1 542	4 054	-2 512
janv 18	2 043	4 256	-2 213
déc 17	2 209	4 156	-1 947