



Le chiffre du commerce extérieur

Supplément à
L'ANALYSE
TRIMESTRIELLE
du 2^{ème} trimestre 2020

Publiée le 08/09/2020
<http://lekiosque.finances.gouv.fr>

La crise sanitaire Covid-19 n'avait pas permis, le 7 août 2020, d'estimer correctement les échanges extérieurs de nos partenaires européens sur l'ensemble du deuxième trimestre 2020 (l'acquis en mai ne pouvait être représentatif du mois de juin). Les chiffres complets des trois mois sont maintenant disponibles dans la base de données d'Eurostat, et nous donnons ci-après les graphiques qui manquaient dans notre analyse trimestrielle publiée le 7 août 2020.

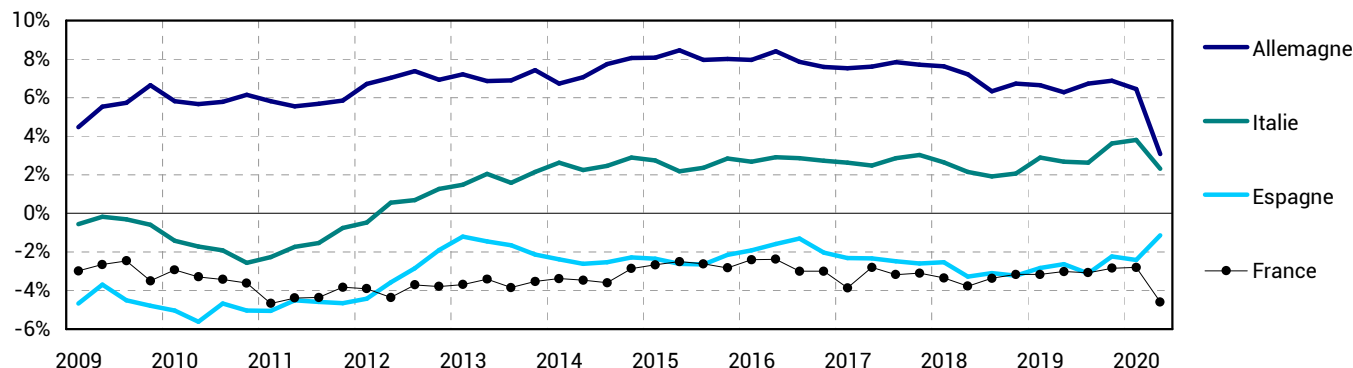
L'impact de la crise s'accroît au 2^{ème} trimestre 2020 en raison de l'effondrement des flux commerciaux.

Comparaisons européennes

LE SOLDE COMMERCIAL RAPPORTÉ AU PIB SE DÉGRADÉ FORTEMENT POUR LA FRANCE

Pour la France, le solde commercial rapporté au PIB se détériore nettement, passant de -2,8 % au 1^{er} trimestre 2020 à -4,6 % au 2^{ème} trimestre 2020 (graphique 12). Ce ratio se dégrade également pour l'Italie (+2,3 % après +3,8 %) mais c'est l'Allemagne qui enregistre le plus fort recul, le solde commercial rapporté au PIB étant divisé par plus de deux (+3,1 % après +6,5 %). *A contrario*, ce ratio s'améliore pour l'Espagne (-1,1 % après -2,4 %).

12. SOLDES COMMERCIAUX DE BIENS RAPPORTÉS AU PIB

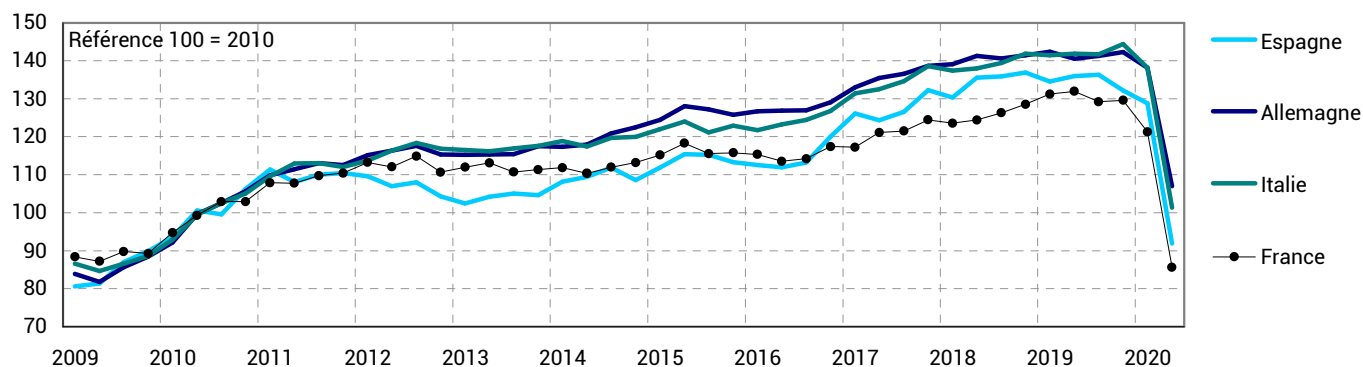


Source : Eurostat

LES EXPORTATIONS S'EFFONDRENT POUR LES PRINCIPAUX PAYS DE L'UE

Les exportations de la France plongent de 29 % au 2^{ème} trimestre 2020 (graphique 13), après une baisse de 6 % au 1^{er} trimestre 2020. La chute des exportations est identique (-29 %) en Espagne au 2^{ème} trimestre 2020 et très proche en Italie (-27 %). L'Allemagne résiste mieux, ses exportations ne chutant que de 23 %.

13. EXPORTATIONS DE BIENS DES PRINCIPAUX PAYS DE L'UE, EN VALEUR

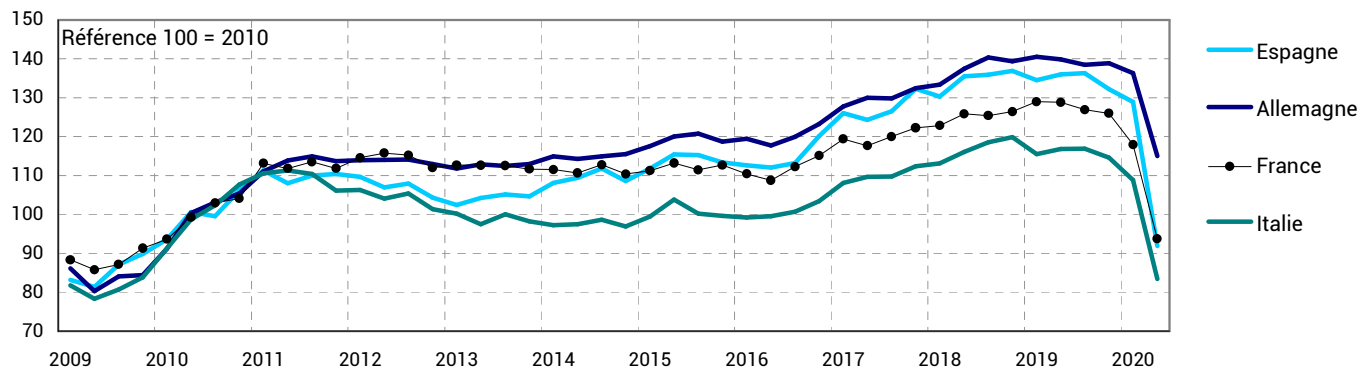


Source : Eurostat

LES IMPORTATIONS CHUTENT DANS LES PRINCIPAUX PAYS EUROPÉENS

Les importations de l'Espagne s'effondrent de 29 % au 2^{ème} trimestre 2020 (graphique 14), au même rythme que ses exportations. Celles de l'Italie et de la France chutent de respectivement 23 % et 21 %. A nouveau, l'Allemagne résiste mieux que ses partenaires, ses importations ne baissant que de 16 %.

14. IMPORTATIONS DE BIENS DES PRINCIPAUX PAYS DE L'UE, EN VALEUR



Source : Eurostat